




แผนพัฒนาจังหวัดชลบุรี (พ.ศ. ๒๕๖๖ - ๒๕๗๐)



สำนักงานจังหวัดชลบุรี
กลุ่มงานยุทธศาสตร์และข้อมูลเพื่อการพัฒนาจังหวัด
โทร ๐๓๘ ๒๗๔ ๔๐๔
e - mail : Yuttasat99@hotmail.com

สารบัญ

หน้า

๑.	บทสรุปผู้บริหาร	๑
๒.	ความสอดคล้องกับแผน ๓ ระดับ ตามนโยบายของมติคณะรัฐมนตรี เมื่อวันที่ ๔ ธันวาคม ๒๕๖๐ และสรุปสาระสำคัญของแผนพัฒนาจังหวัด	ค
๓.	สาระสำคัญของแผนพัฒนาจังหวัด (พ.ศ.๒๕๖๖-๒๕๗๐)	
	๓.๑ ข้อมูลเพื่อการพัฒนา	
	๓.๑.๑ ข้อมูลพื้นฐานทางกายภาพ	๒
	๓.๑.๒ ข้อมูลเชิงเปรียบเทียบ	
	๑) ด้านเศรษฐกิจ	๒๙
	๒) ด้านสังคมและความมั่นคง	๔๙
	๓) ด้านทรัพยากรธรรมชาติและสิ่งแวดล้อม	๗๗
	๓.๑.๓ ประเด็นปัญหาและความต้องการเชิงพื้นที่	๙๔
	๓.๑.๔ ผลการพัฒนาและแก้ไขปัญหาจังหวัดในช่วงที่ผ่านมา	๑๐๑
	๓.๒ ประเด็นการพัฒนา	
	๓.๒.๑ บทวิเคราะห์	๑๑๖
	๓.๒.๒ เป้าหมายการพัฒนาจังหวัด	๑๓๐
	๓.๒.๓ ตัวชี้วัดความสำเร็จตามเป้าหมายการพัฒนาจังหวัด	
	๓.๒.๔ ประเด็นการพัฒนาจังหวัด	
	๑) ประเด็นการพัฒนา	๑๓๑
	๒) วัตถุประสงค์ เป้าหมายและตัวชี้วัด แนวทางการพัฒนา	
	๓) แผนงานและโครงการสำคัญ	๑๓๖
	- แบบฟอร์มสรุปแผนงาน/โครงการสำคัญของจังหวัด (แบบ จ.๑)	๑๔๐
	- แบบฟอร์มโครงการแบบย่อ (Project Brief) (แบบ จ.๑-๑)	๒๑๑
ภาคผนวก		
	ภาคผนวก ก. รายงานตรวจสอบการดำเนินการตามพระราชกฤษฎีกาว่าด้วย การบริหารงานจังหวัดและกลุ่มจังหวัดแบบบูรณาการ พ.ศ. ๒๕๕๑	ก
	ภาคผนวก ข. สรุปผลการทบทวนแผนพัฒนาจังหวัดชลบุรี	ข

บทสรุปผู้บริหาร

สืบเนื่องจากพระราชบัญญัติระเบียบบริหารราชการแผ่นดิน พ.ศ.๒๕๓๔ แก้ไขเพิ่มเติมโดยพระราชบัญญัติระเบียบบริหารราชการแผ่นดิน (ฉบับที่ ๗) พ.ศ.๒๕๕๐ มาตรา ๕๒ วรรคสาม มาตรา ๕๓/๑ และมาตรา ๕๓/๒ ได้กำหนดให้จังหวัดสามารถยื่นคำขอจัดตั้งงบประมาณ และให้ถือว่าจังหวัดเป็นส่วนราชการตามกฎหมายว่าด้วยวิธีงบประมาณ โดยการจัดทำแผนพัฒนาจังหวัดระยะ ๕ ปี ให้สอดคล้องกับแนวทางการพัฒนาเศรษฐกิจและสังคมในระดับชาติและความต้องการของประชาชนในพื้นที่ อันเป็นกรอบแนวทางการดำเนินงานเพื่อประโยชน์ในการบริหารงานแบบบูรณาการในการแก้ไขปัญหาและพัฒนาพื้นที่ในเขตจังหวัดได้อย่างมีประสิทธิภาพ และตอบสนองความต้องการของประชาชนให้ได้รับประโยชน์สูงสุด

จังหวัดชลบุรีเป็นจังหวัดที่มีระบบเศรษฐกิจและศักยภาพสูงระดับประเทศ โดยมีมูลค่าผลิตภัณฑ์มวลรวม (GPP) ๑,๐๕๙,๗๙๗ ล้านบาท คิดเป็นสัดส่วนร้อยละ ๔๓.๔๔ ของผลิตภัณฑ์มวลรวมของกลุ่มจังหวัดภาคตะวันออก ๑ (จังหวัด EEC) และคิดเป็นสัดส่วนร้อยละ ๖.๒๗ ของผลิตภัณฑ์มวลรวมของประเทศ อยู่ในลำดับที่ ๓ รองจากจังหวัดระยอง และกรุงเทพมหานคร โดย GPP ของจังหวัดชลบุรี ปี ๒๕๖๒ ขยายตัวจากปีก่อนร้อยละ ๓.๘๒ เป็นผลมาจากการเพิ่มขึ้นของภาคการเกษตร ซึ่งมีสัดส่วนร้อยละ ๙.๒๘ ส่วนภาคการเกษตร มีสัดส่วนร้อยละ ๑.๗๒ ผลิตภัณฑ์จังหวัดต่อหัวประชากร ปี ๒๕๖๒ เท่ากับ ๕๗๑,๒๓๔ บาทต่อปี เป็นอันดับ ๓ ของประเทศ รองจากจังหวัดระยอง และกรุงเทพมหานคร โครงสร้างเศรษฐกิจหลักอยู่ในภาคอุตสาหกรรมสาขาการผลิต ซึ่งมีอัตราการเพิ่มขึ้นอย่างต่อเนื่องจากการขยายตัวตามนโยบายเขตพัฒนาพิเศษภาคตะวันออก (EEC) และส่งผลต่อมูลค่าผลิตภัณฑ์มวลรวมสาขาอื่นๆ ที่มีส่วนเกี่ยวเนื่องสถานการณ์การแพร่ระบาดของโรคติดเชื้อไวรัสโคโรนา 2019 (COVID-19) ในปี พ.ศ.๒๕๖๓ ต่อเนื่องถึงปี พ.ศ.๒๕๖๔ ส่งผลต่อกิจกรรมทางเศรษฐกิจเป็นวงกว้าง ทั้งผู้ประกอบการและลูกจ้างและรายได้จากการท่องเที่ยว

แผนพัฒนาจังหวัดชลบุรี พ.ศ.๒๕๖๖ - ๒๕๗๐ เน้นกระบวนการมีส่วนร่วมจากทุกภาคส่วนเป็นไปตามพระราชกฤษฎีกาว่าด้วยการบริหารงานจังหวัดและกลุ่มจังหวัดแบบบูรณาการ พ.ศ.๒๕๕๑ และหลักเกณฑ์แนวทางตามที่คณะกรรมการบูรณาการนโยบายพัฒนาภาค (ก.บ.ภ) กำหนด โดยให้ความสำคัญกับปัญหาและความต้องการเชิงพื้นที่เป็นหลัก ผนวกกับการเชื่อมโยงแผนในทุกระดับตั้งแต่แผนยุทธศาสตร์ชาติ ๒๐ ปี ซึ่งเป็นแผนระดับที่ ๑ แผนระดับที่ ๒ และแผนระดับที่ ๓ ซึ่งอยู่ในระดับเดียวกับแผนพัฒนาจังหวัด เพื่อให้เกิดมิติการพัฒนาที่สอดคล้องกัน ได้กำหนดเป้าหมายการพัฒนา “**เมื่อนวัตกรรมชั้นนำ สร้างสรรค์เศรษฐกิจใหม่ สู่การพัฒนาคุณภาพชีวิตอย่างสมดุลและยั่งยืน**” กำหนดประเด็นการพัฒนา ๖ ประเด็น ประกอบด้วย ยุทธศาสตร์พัฒนานวัตกรรมอุตสาหกรรม ยุทธศาสตร์ด้านท่องเที่ยวให้มีคุณภาพ สร้างเสริมนวัตกรรมเกษตร สู่เศรษฐกิจชีวภาพ ยุทธศาสตร์ประสิทธิภาพการบริหารจัดการภาครัฐและเอกชน โครงสร้างพื้นฐานและคมนาคม สร้างสรรค์สังคมให้มั่นคงมีคุณภาพและยั่งยืน บริหารจัดการทรัพยากรธรรมชาติและสิ่งแวดล้อม โดยมี ๒๓ วัตถุประสงค์ ๔๒ ตัวชี้วัด ๖๕ แนวทางการพัฒนา และบัญชีชุดโครงการ รวมระยะเวลา ๕ ปี (พ.ศ.๒๕๖๖ – ๒๕๗๐) จำนวน ๑๒๓ โครงการ ๒๐๕ กิจกรรม งบประมาณ ๙,๓๙๑,๙๙๔,๙๐๐ บาท

ทั้งนี้ จังหวัดโดยความร่วมมือของทุกภาคส่วนในการร่วมขับเคลื่อนการพัฒนาจังหวัด โดยมีทิศทางเป้าหมายร่วมกัน มีแผนพัฒนาจังหวัดเป็นเครื่องมือนำทาง คาดหวังว่าจะส่งผลให้ประชาชน มีระบบเศรษฐกิจที่ดี มีความสุข มีคุณภาพชีวิตที่ดี สามารถก้าวข้ามผ่านปัญหา อุปสรรค โรคระบาด และหลุดพ้นจากกับดักประเทศรายได้ปานกลาง มีความมั่นคง มั่งคั่ง ยั่งยืน ตามเป้าหมายของยุทธศาสตร์ชาติ ๒๐ ปี ต่อไป

ส่วนที่ 2 ความสอดคล้องกับแผน 3 ระดับ ตามนโยบายของมติคณะรัฐมนตรี เมื่อวันที่ 4 ธันวาคม 2560 และสรุปสาระสำคัญของแผนพัฒนาจังหวัดชลบุรี

แผนระดับ 1	<p style="text-align: center;">ยุทธศาสตร์ชาติ ด้านการสร้างโอกาสและความเสมอภาคทางสังคม (หลัก)</p> <ul style="list-style-type: none"> ● เป้าหมาย กระจายศูนย์กลางความเจริญทางเศรษฐกิจและสังคม เพิ่มโอกาสให้ทุกภาคส่วนเข้ามาเป็นกำลังของการพัฒนาประเทศในทุกระดับ ● ประเด็น การเพิ่มขีดความสามารถของชุมชนท้องถิ่นในการพัฒนา การพึ่งตนเองและการจัดการตนเอง <p>ประเด็นย่อย ส่งเสริมการปรับตัวกิจกรรมในระดับครัวเรือน ให้มีขีดความสามารถในการจัดการวางแผนชีวิต สุขภาพ ครอบครัว การเงินและอาชีพ</p>	<p style="text-align: center;">ยุทธศาสตร์ชาติ ด้านการสร้างความสามารถในการแข่งขัน (รอง)</p> <ul style="list-style-type: none"> ● เป้าหมาย ประเทศไทยมีขีดความสามารถในการแข่งขันสูงขึ้น ● ประเด็น โครงสร้างพื้นฐาน เชื่อมไทย เชื่อมโลก <ul style="list-style-type: none"> - ประเด็นย่อย สร้างและพัฒนาเศรษฐกิจพิเศษ
-------------------	--	---



แผนระดับ 2	<p style="text-align: center;">แผนแม่บทภายใต้ยุทธศาสตร์ชาติ ประเด็น พลังทางสังคม (หลัก)</p> <ul style="list-style-type: none"> ● เป้าหมายประเด็นของแผนแม่บท ๑ ทุกภาคส่วนมีส่วนร่วมในการพัฒนาสังคมเพิ่มขึ้น ● แผนย่อยของแผนแม่บท ๑ การเสริมสร้างทุนทางสังคม <ul style="list-style-type: none"> - เป้าหมายแผนย่อย ภาศิการพัฒนามีบทบาทในการพัฒนาสังคมมากขึ้นอย่างต่อเนื่อง - แนวทางการพัฒนา เพิ่มขีดความสามารถของชุมชนท้องถิ่นในการพัฒนา การพึ่งตนเอง และการจัดการตนเอง 	<p style="text-align: center;">แผนแม่บทภายใต้ยุทธศาสตร์ชาติ ประเด็น เศรษฐกิจฐานราก (รอง)</p> <ul style="list-style-type: none"> ● เป้าหมายประเด็นของแผนแม่บท ๑ รายได้ของประชากรกลุ่มรายได้น้อยเพิ่มขึ้นอย่างกระจายและอย่างต่อเนื่อง ● แผนย่อยของแผนแม่บท ๑ การสร้างสภาพแวดล้อมและกลไกที่ส่งเสริมการพัฒนาเศรษฐกิจฐานราก <ul style="list-style-type: none"> - เป้าหมายแผนย่อย กลุ่มประชากรรายได้ต่ำสุด ร้อยละ 40 มีความสามารถในการบริหารจัดการหนี้สินได้มีประสิทธิภาพเพิ่มขึ้นอย่างต่อเนื่อง - แนวทางการพัฒนา ส่งเสริมให้มีนวัตกรรมทางการเงินเพื่อสนับสนุนแหล่งทุนให้กับเศรษฐกิจชุมชน 	<p style="text-align: center;">แผนแม่บทภายใต้ยุทธศาสตร์ชาติ ประเด็น เขตเศรษฐกิจพิเศษ (รอง)</p> <ul style="list-style-type: none"> ● เป้าหมายประเด็นของแผนแม่บท ๑ <ul style="list-style-type: none"> - การเจริญเติบโตของผลิตภัณฑ์มวลรวมของพื้นที่เขตเศรษฐกิจพิเศษทั้งหมดเพิ่มขึ้น ● แผนย่อยของแผนแม่บท ๑ การพัฒนาเขตพัฒนาพิเศษภาคตะวันออก <ul style="list-style-type: none"> ● เป้าหมายแผนย่อย <ul style="list-style-type: none"> - การขยายตัวของผลิตภัณฑ์มวลรวมของพื้นที่เขตพัฒนาพิเศษภาคตะวันออกเพิ่มขึ้น - การลงทุนในเขตพิเศษภาคตะวันออก - แนวทางการพัฒนา พัฒนาโครงสร้างพื้นฐานด้านคมนาคมขนส่ง และสาธารณูปโภคที่สำคัญ เพื่อให้สามารถ 	<p style="text-align: center;">แผนการปฏิรูปประเทศ ด้านเศรษฐกิจ เรื่อง/ประเด็นการปฏิรูป การเป็นศูนย์กลางด้านการค้าและการลงทุนของไทยในภูมิภาค โดย</p> <ol style="list-style-type: none"> 1) พัฒนาด้านโลจิสติกส์เพื่อสร้างความเชื่อมโยง (Connectivity) 2) สร้างสภาพแวดล้อมที่เอื้อต่อการเป็นศูนย์กลางด้านการค้าการลงทุนภูมิภาค 3) กำหนดนโยบายและมาตรการดึงดูดผู้เชี่ยวชาญ/นักลงทุนต่างชาติเข้ามาทำงานและประกอบ ธุรกิจในประเทศไทย 4) อำนวยความสะดวกให้แก่ธุรกิจการเงิน การประกันภัยและการบริการ 	<p style="text-align: center;">แผนพัฒนาเศรษฐกิจและสังคมแห่งชาติ</p> <ul style="list-style-type: none"> ● ยุทธศาสตร์ที่ 9 การพัฒนาภาค เมือง และพื้นที่เศรษฐกิจ (หลัก) <ul style="list-style-type: none"> - เป้าหมายระดับยุทธศาสตร์ เป้าหมายที่ 2 เพิ่มจำนวนเมืองศูนย์กลางของจังหวัดเป็นเมืองนำอยู่สำหรับคนทุกกลุ่มในสังคม ตัวชี้วัด เมืองศูนย์กลางของจังหวัดที่ได้รับการพัฒนาเป็นเมืองนำอยู่เพิ่มขึ้น - แนวทางการพัฒนา การพัฒนาภาคเพื่อสร้างโอกาสทางเศรษฐกิจให้กระจายตัวอย่างทั่วถึง (ภาคกลาง : แนวทางการพัฒนา <ol style="list-style-type: none"> 1.เพิ่มขีดความสามารถในการแข่งขันของฐานอุตสาหกรรมเดิม และส่งเสริมการพัฒนาอุตสาหกรรมแห่งอนาคตให้เป็นฐานรายได้ใหม่ เพื่อยกระดับฐานเศรษฐกิจอุตสาหกรรมของภาคกลางให้เป็นศูนย์กลางอุตสาหกรรมสีเขียวชั้นนำเอเชียตะวันออกเฉียงใต้ 2.พัฒนาคุณภาพและมาตรฐานการผลิตอาหารและสินค้าเกษตรให้มีความทันสมัยและสากล เพื่อเสริมสร้างความเข้มแข็งให้ภาคกลางเป็นฐานการผลิตอาหารและสินค้าเกษตรที่มีคุณภาพ ปลอดภัย และได้มาตรฐานโลก สนับสนุนการเป็นศูนย์กลางการผลิตอาหารของประเทศ 3.ปรับปรุงมาตรฐานสินค้าและธุรกิจบริการด้านการท่องเที่ยวให้มีคุณภาพและภาพลักษณ์ที่ได้มาตรฐานสากล เพื่อเพิ่มศักยภาพของภาคกลางให้เป็นศูนย์รวมการท่องเที่ยวของเอเชียที่มีชื่อเสียงและเป็นที่ยอมรับในระดับนานาชาติ 4.เพิ่มประสิทธิภาพระบบบริหารจัดการน้ำ แก้ไขปัญหาความขัดแย้งในการใช้น้ำภาคตะวันออก 	<p style="text-align: center;">นโยบายและแผนระดับชาติ ว่าด้วยความมั่นคงแห่งชาติ</p> <ul style="list-style-type: none"> ● นโยบายความมั่นคงแห่งชาติที่ 1 เสริมสร้างความมั่นคงของสถาบันหลักของชาติและการปกครองระบอบ ประชาธิปไตยอันมีพระมหากษัตริย์ทรงเป็นประมุข ● แผนระดับชาติว่าด้วยความมั่นคงแห่งชาติรองรับนโยบายที่ 3 การเสริมสร้างความมั่นคงของสถาบันหลักของชาติภายใต้การปกครองระบอบประชาธิปไตยอันมีพระมหากษัตริย์ทรงเป็นประมุข
-------------------	---	--	--	---	--	---

		ทำงานได้อย่างรวดเร็ว และต่อยอดโครงสร้างพื้นฐานทุกระบบให้เชื่อมโยงเข้าสู่พื้นที่เศรษฐกิจ เพื่อรองรับความต้องการลงทุน กิจกรรมทางเศรษฐกิจ และกิจกรรมอื่น ๆ ที่เกี่ยวข้องจากการพัฒนาเขตพัฒนาพิเศษภาค ตะวันออกได้อย่างเพียงพอและมีประสิทธิภาพ			
--	--	--	--	--	--



แผนระดับ 3	แผนพัฒนาภาคตะวันออก (พ.ศ. 2566 – 2570)				
	<p>แผนพัฒนาจังหวัดชลบุรี พ.ศ.2566 – 2570 ได้นำกรอบการพัฒนา “ฐานเศรษฐกิจสีเขียวชั้นนำของอาเซียน ควบคู่กับคุณภาพการดำรงชีวิตของประชาชนที่ดี” ตามแผนพัฒนาภาคตะวันออก พ.ศ. 2566 – 2570 มาเชื่อมโยงกับการกำหนดเป้าหมายการพัฒนาจังหวัด คือ “เมืองนวัตกรรมชั้นนำ สร้างสรรค์เศรษฐกิจใหม่ สู่การพัฒนาคุณภาพชีวิตอย่างสมดุลและยั่งยืน” โดยประเด็นการพัฒนาแต่ละด้านสอดคล้องและเชื่อมโยงกัน ดังนี้</p> <ol style="list-style-type: none"> พัฒนาอุตสาหกรรมที่เป็นมิตรต่อสิ่งแวดล้อมและเป็นกำลังหลักในการขับเคลื่อนเศรษฐกิจของภาคตะวันออกอย่างยั่งยืน สอดคล้องกับประเด็นการพัฒนาจังหวัดที่ 1 ยกระดับการพัฒนานวัตกรรมอุตสาหกรรมเพื่อเพิ่มขีดความสามารถในการแข่งขันเศรษฐกิจอุตสาหกรรมและเทคโนโลยีที่เป็นมิตรกับสิ่งแวดล้อมที่ยั่งยืน พัฒนาการเกษตรคุณภาพและผลตอบแทนสูง เชื่อมโยงสู่การผลิตอาหารปลอดภัย การผลิตพลังงานทดแทน และพืชสมุนไพรทางการแพทย์ สอดคล้องกับประเด็นการพัฒนาจังหวัดที่ 3 สร้างเสริมนวัตกรรมเกษตร สู่เศรษฐกิจชีวภาพ รักษาและยกระดับการท่องเที่ยวคุณภาพในแหล่งท่องเที่ยวหลักและแหล่งท่องเที่ยวทางเลือก รวมทั้งการพัฒนาธุรกิจเกี่ยวเนื่องที่เน้นคุณค่าเอกลักษณ์ ความยั่งยืน และเหมาะสมกับคนทุกช่วงวัย สอดคล้องกับประเด็นการพัฒนาจังหวัดที่ 2 ยกระดับให้เป็นจังหวัดท่องเที่ยวที่มีคุณภาพระดับนานาชาติ พัฒนาเมืองและพื้นที่ชนบทให้มีความทันสมัยและน่าอยู่ พร้อมทั้งยกระดับคุณภาพชีวิตของประชาชนในทุกช่วงวัย สอดคล้องกับประเด็นการพัฒนาจังหวัดที่ 4 ยกระดับประสิทธิภาพการบริหารจัดการภาครัฐและเอกชน โครงสร้างพื้นฐานและคมนาคม รองรับเขตพัฒนาพิเศษภาคตะวันออก และสอดคล้องกับประเด็นการพัฒนาจังหวัดที่ 5 สร้างสรรค์สังคมให้มั่นคงมีคุณภาพและยั่งยืน เสริมสร้างความอุดมสมบูรณ์ของทรัพยากรธรรมชาติและคุณภาพสิ่งแวดล้อม และการเพิ่มประสิทธิภาพการรับมือภัยพิบัติทางธรรมชาติ และผลกระทบจากการเปลี่ยนแปลงภูมิอากาศ สอดคล้องกับประเด็นการพัฒนาจังหวัดที่ 6 บริหารจัดการทรัพยากรธรรมชาติและสิ่งแวดล้อมให้เกิดความสมดุลและมีส่วนร่วมอย่างยั่งยืน 				



สาระสำคัญ แผนพัฒนาจังหวัด	เป้าหมายการพัฒนาจังหวัด		ตัวชี้วัดความสำเร็จตามเป้าหมายการพัฒนาจังหวัด (ให้ระบุทั้งตัวชี้วัดและค่าเป้าหมาย)		
	<p>“เมืองนวัตกรรมชั้นนำ สร้างสรรค์เศรษฐกิจใหม่ สู่การพัฒนาคุณภาพชีวิตอย่างสมดุลและยั่งยืน”</p>		<p>ตัวชี้วัด 1 อัตราการขยายตัวของผลิตภัณฑ์มวลรวมจังหวัดเพิ่มขึ้น 5 ตัวชี้วัด 2 สถานประกอบการที่ผ่านเกณฑ์อุตสาหกรรมสีเขียวเพิ่มขึ้นร้อยละ 3 ตัวชี้วัด 3 รายได้จากการท่องเที่ยวจังหวัดชลบุรีเพิ่มขึ้นร้อยละ 5 ตัวชี้วัด 4 มูลค่าผลิตภัณฑ์มวลรวมภาคเกษตรของจังหวัดชลบุรี เพิ่มขึ้นร้อยละ 0.5</p>		

		<p>ตัวชี้วัด 5 สร้างรายได้ สร้างอาชีพ ทุกช่วงวัย ด้วยนวัตกรรมเกษตร จำนวน 2 เรื่อง/ปี</p> <p>ตัวชี้วัด 6 จำนวนโครงสร้างพื้นฐานที่ได้รับการพัฒนารองรับเขตพัฒนาพิเศษภาคตะวันออก เพิ่มขึ้นอย่างน้อย 100 แห่ง</p> <p>ตัวชี้วัด 7 สถานพยาบาลทุกแห่งได้รับรองคุณภาพ HA เพื่อรองรับเขตพัฒนาพิเศษภาคตะวันออก</p> <p>ตัวชี้วัด 8 เด็กและวัยแรงงานมีความรู้และทักษะเป็นไปตามความต้องการของตลาดแรงงานในเขตพัฒนาพิเศษภาคตะวันออก เพิ่มขึ้นร้อยละ 15</p> <p>ตัวชี้วัด 9 พื้นที่สีเขียวเพิ่มขึ้นอย่างน้อย 500 ไร่</p>
--	--	--



ประเด็นการพัฒนาจังหวัด	ยกระดับการพัฒนานวัตกรรมอุตสาหกรรมเพื่อเพิ่มขีดความสามารถในการแข่งขันเศรษฐกิจอุตสาหกรรมและเทคโนโลยีที่เป็นมิตรกับสิ่งแวดล้อมที่ยั่งยืน	ยกระดับให้เป็นจังหวัดท่องเที่ยวที่มีคุณภาพระดับนานาชาติ	สร้างเสริมนวัตกรรมเกษตรสู่เศรษฐกิจชีวภาพ	ยกระดับประสิทธิภาพการบริหารจัดการภาครัฐและเอกชน โครงสร้างพื้นฐานและคมนาคม รองรับเขตพัฒนาพิเศษภาคตะวันออก	สร้างสรรค์สังคมให้น่ามีคุณภาพและยั่งยืน	บริหารจัดการทรัพยากรธรรมชาติและสิ่งแวดล้อมให้เกิดความสมดุลและมีส่วนร่วมอย่างยั่งยืน
-------------------------------	---	---	--	--	---	---



แผนงาน	ด้านอุตสาหกรรมให้เป็นมิตรกับสังคมและสิ่งแวดล้อม	ด้านการพัฒนาการท่องเที่ยวและบริการ	ด้านการพัฒนาการเกษตร	ด้านการพัฒนาโครงสร้างพื้นฐานและระบบโลจิสติกส์	ด้านพัฒนาสังคมและคุณภาพชีวิต	ด้านบริหารจัดการทรัพยากรธรรมชาติและสิ่งแวดล้อม
---------------	---	------------------------------------	----------------------	---	------------------------------	--



โครงการสำคัญ	<p>โครงการพัฒนาผลิตภัณฑ์และกระบวนการผลิตภาคอุตสาหกรรมให้เป็นมิตรกับสังคมและสิ่งแวดล้อม</p>	<ol style="list-style-type: none"> 1.โครงการยกระดับจังหวัดให้เป็นเมืองท่องเที่ยวชั้นนำคุณภาพระดับนานาชาติ 2.โครงการยกระดับตั้งอำนาจความสะดวกด้านการท่องเที่ยวให้เพียงพอและได้มาตรฐานระดับนานาชาติ 3.โครงการสร้างสุขอนามัยและสิ่งแวดล้อม เพื่อส่งเสริมการท่องเที่ยวเพื่อคนทั้งมวล (Tourism for All) 4.โครงการประชาสัมพันธ์และพัฒนาข้อมูลสารสนเทศเพื่อส่งเสริมการท่องเที่ยวจังหวัดชลบุรี 5.โครงการพัฒนาศักยภาพและยกระดับให้เป็นเมืองท่องเที่ยวระดับนานาชาติด้านการจัดการการท่องเที่ยวเชิงสร้างสรรค์และวัฒนธรรมวิถีใหม่ 6.โครงการสนับสนุนมาตรการเพื่อสร้างแรงจูงใจและอำนวยความสะดวกในการดำเนินกิจกรรมท่องเที่ยวเชิงธุรกิจ รวมทั้งสร้างความพร้อมของธุรกิจที่เกี่ยวข้องตลอดห่วงโซ่มูลค่าและ 	<ol style="list-style-type: none"> 1.โครงการเพิ่มมูลค่าสินค้าเกษตรอย่างสร้างสรรค์ ด้วยนวัตกรรมและเทคโนโลยีเกษตร 2.โครงการเพิ่มศักยภาพกลุ่มเกษตรกร สถาบันเกษตรกร และการส่งเสริมอาชีพด้านการเกษตร 3.โครงการเสริมสร้างศักยภาพการตลาดพัฒนาเศรษฐกิจชุมชนและเกษตรทฤษฎีใหม่ 4.โครงการการพัฒนาพื้นที่เรียนรู้เทคโนโลยีและนวัตกรรมการปลูกและแปรรูปสมุนไพรสำหรับผู้ประกอบการเกษตรสมัยใหม่เพื่อ 	<ol style="list-style-type: none"> 1.โครงการพัฒนาความพร้อมของพื้นที่ สร้างบรรยากาศเพื่อส่งเสริมการค้า การลงทุน อุตสาหกรรม มุ่งสู่เขตเศรษฐกิจพิเศษที่ดีและทันสมัยที่สุด 2.โครงการพัฒนาเส้นทางคมนาคมสายรองเชื่อมโยงเส้นทางคมนาคมสายหลัก จังหวัดชลบุรี 3.โครงการพัฒนาเส้นทางคมนาคมเพื่อแก้ไขจุดเสี่ยงเพื่อความปลอดภัยของประชาชน 	<ol style="list-style-type: none"> 1.โครงการพัฒนาศักยภาพแรงงานเพื่อรองรับอุตสาหกรรมเป้าหมายไทยแลนด์ 4.0 2.โครงการมหัศจรรย์ 1000 วันแรกของชีวิตวิถีใหม่ (New Normal – New Life) 3.โครงการพัฒนาศักยภาพเด็กและเยาวชนเพื่อลดปัญหาการกระทำผิด 4.โครงการอบรมเครือข่ายนักสืบชุมชนเพื่อพัฒนาด้านการข่าวความมั่นคงในพื้นที่ 5.โครงการสร้างเสริมองค์ความรู้และประสบการณ์ในการปฏิบัติงานตามแนวพระราชดำริและหลักปรัชญาของเศรษฐกิจพอเพียงจังหวัดชลบุรี 	<ol style="list-style-type: none"> 1.โครงการลดการกัดเซาะพื้นที่ชายฝั่ง 2.โครงการอนุรักษ์พื้นที่ฟู ทรัพยากรทางทะเลเพื่อเพิ่มศักยภาพการท่องเที่ยวเชิงนิเวศรองรับ EEC แบบมีส่วนร่วม อย่างยั่งยืน 3.โครงการบูรณาการอนุรักษ์และป้องกันทรัพยากรป่าไม้และสัตว์ป่า 4.โครงการการอนุรักษ์และการใช้ประโยชน์ด้านทรัพยากรธรรมชาติและวัฒนธรรมภาคตะวันออก (โครงการอนุรักษ์พันธุกรรมพืชอันเนื่องมาจากพระราชดำริสมเด็จพระเทพรัตนราชสุดาฯ สยามบรมราชกุมารี (อพ.สธ.)) 5.โครงการจัดหายานพาหนะและอุปกรณ์แจ้งเตือนภัยเพื่อเพิ่มประสิทธิภาพการแก้ไขปัญหาลูกช้างในพื้นที่อำเภอบ่อทอง
---------------------	--	--	--	---	--	---

		<p>ระบบนิเวศของการเดินทางท่องเที่ยวเชิงธุรกิจ และการท่องเที่ยวเชิงการแพทย์ของจังหวัดชลบุรี (Medical Tourism)</p>	<p>ขับเคลื่อนเศรษฐกิจ BCG และอุตสาหกรรมเกษตรชีวภาพใน EEC</p> <p>5.โครงการพัชรสุธาชวนราษฎร์ จังหวัดชลบุรี</p> <p>6.โครงการพัฒนาการให้บริการเกษตรกรและส่งเสริมเศรษฐกิจฐานราก</p> <p>7.โครงการเพิ่มศักยภาพและการจัดการธุรกิจใฝ่ไม้เศรษฐกิจชุมชน จังหวัดชลบุรี</p> <p>8.โครงการเพิ่มผลผลิตกุ้งแช่บ๊วยในแหล่งน้ำธรรมชาติและการเฝ้าระวังคุณภาพแหล่งเลี้ยงและสุขอนามัยของหอยทะเลในจังหวัดชลบุรี</p> <p>9.โครงการเพิ่มศักยภาพและขีดความสามารถในภาคเกษตรพืชพันธุ์ดี</p> <p>10.โครงการเพิ่มประสิทธิภาพการเชื่อมโยงสินค้าเกษตรสู่ตลาดสากล</p> <p>11.โครงการเพิ่มมูลค่าและสร้างมูลค่าสินค้าเพื่อใช้ในการเกษตรจากวัสดุเหลือทิ้งในกระบวนการผลิต</p> <p>12.โครงการเพิ่มศักยภาพองค์กรชุมชนประมงท้องถิ่นในการบริหารจัดการทรัพยากรสัตว์น้ำโดยชุมชนมีส่วนร่วมอย่างยั่งยืน</p>	<p>4.โครงการประชาสัมพันธ์สร้างการรับรู้ข้อมูลข่าวสารตามแผนพัฒนาจังหวัดชลบุรี</p> <p>5.โครงการปรับปรุงเส้นทางคมนาคมสายย่อยให้สามารถรองรับการขยายตัวทางด้านเศรษฐกิจและสังคม การขนส่งสินค้าและการขนส่งมวลชน</p> <p>6.โครงการพัฒนาและปรับปรุงเส้นทางคมนาคมเพื่อรองรับการขยายตัวทางด้านเศรษฐกิจและสังคม</p> <p>7.โครงการปรับปรุงและก่อสร้างระบบป้องกันน้ำท่วมและระบบระบายน้ำชุมชน</p> <p>8.โครงการก่อสร้างสะพานลอยรถจักรยานยนต์ข้าม บนทางหลวงหมายเลข 331 ตอน เนินโมก - แปลงยาว ที่ กม91+000</p> <p>9. โครงการพัฒนาผังระบบคมนาคมขนส่งเขตพัฒนาพิเศษภาคตะวันออก (EEC) สนับสนุนรถไฟความเร็วสูง อำเภอมือขลุ่ย อำเภอศรีราชา และอำเภอบางละมุง จังหวัดชลบุรี</p> <p>10.โครงการพัฒนาโครงสร้างพื้นฐานและแหล่งน้ำเพื่อรองรับการขยายตัวของชุมชน</p>	<p>6.โครงการสร้างอาชีพโดยใช้ภูมิปัญญาผู้สูงอายุเพื่อเตรียมความพร้อมรับการเปลี่ยนแปลงเข้าสู่สังคมผู้สูงอายุ</p> <p>7.โครงการพัฒนาและเพิ่มประสิทธิภาพด้านความปลอดภัยในชีวิตและทรัพย์สินเพื่อสร้างสังคมน่าอยู่</p>	
--	--	--	--	--	---	--

ส่วนที่ ๓. สาระสำคัญแผนพัฒนาจังหวัดชลบุรี (พ.ศ.๒๕๖๖-๒๕๗๐)
๓.๑ ข้อมูลเพื่อการพัฒนา
๓.๑.๑ ข้อมูลพื้นฐานทางกายภาพ




จังหวัดชลบุรี

“ทะเลงาม ข้าวหลามอร่อย อ้อยหวาน จักสานดี ประเพณีวิ่งควาย”

ความเป็นมาของจังหวัดชลบุรี

ชลบุรี หรือที่คนทั่วไปเรียกกันสั้นๆว่า “เมืองชล” เป็นจังหวัดที่ตั้งอยู่ในทิศตะวันออกของประเทศ ไทย ริมฝั่งทะเลด้านตะวันออกติดกับอ่าวไทยมีทรัพยากรธรรมชาติที่หลากหลาย ทั้งชายฝั่งทะเล หมู่เกาะ ป่าเขา พื้นที่ป่าชายเลน ซึ่งเอื้อต่อการประกอบอาชีพเกษตรกรรม ประมง และผลิตสินค้าแปรรูป โดยเฉพาะแหล่ง ทรัพยากรธรรมชาติที่มีศักยภาพเพื่อการท่องเที่ยว อาทิ ชายหาดที่มีชื่อเสียง และเกาะต่างๆ สามารถดึงดูด นักท่องเที่ยวทั้งในและนอกประเทศ สร้างรายได้แก่ประชาชนในพื้นที่และประเทศ นอกจากนี้จังหวัดชลบุรียังมีความสำคัญทางเศรษฐกิจ ทั้งในด้านพาณิชยกรรม และอุตสาหกรรมของประเทศ ศักยภาพและความโดดเด่นในหลายด้านของจังหวัดชลบุรี จึงกลายเป็นต้นทุนที่ส่งผลให้ชลบุรีกลายเป็น “เพชรน้ำเอกแห่งบูรพาทิศ” ที่พร้อมเปิดประตูเพื่อต้อนรับเขตพัฒนาพิเศษภาคตะวันออก ได้อย่างภาคภูมิ

ภาพที่ ๑ : เมืองชลบุรีในอดีต



ชลบุรี ตามประวัติเป็นเมืองเก่า อยู่ในราวสมัยทวารวดีและสมัยขอมนั่นเอง เขตจังหวัดชลบุรี มีเมืองที่เกิดขึ้นในสมัยนั้น ๓ เมือง ด้วยกัน คือเมืองพญาเร่ในเขตอำเภอปอทอง เมืองพระรถ ในเขตอำเภอนิคมและเมืองศรีพะโล่ ในเขตอำเภอเมืองชลบุรี ทั้ง ๓ เมืองนี้ มีความสัมพันธ์เกี่ยวข้องกันโดยเมืองพญาเร่ติดต่อกับเมืองพระรถโดยคลองหลวงปัจจุบันคลองยังอยู่ และเป็นคลองสายที่สำคัญ และยาวที่สุดของจังหวัดชลบุรี การทำนาในอำเภอนิคม และอำเภอปานทอง อาศัยน้ำจากคลองนี้ ซึ่งมีแควหลายแคว แควใหญ่ที่สุด คือ แควที่เกิดจากทิวเขาป่าแดงไหลผ่าน

ตลาดอมพูนและ เมืองพระรถติดต่อกับเมืองศรีพะโล่ทางถนน (ปัจจุบันแนวถนนยังมีอยู่) จากการสันนิษฐานโดยอาศัยหลักฐานทางโบราณสถาน และลักษณะทางภูมิศาสตร์ประกอบกันเมืองโบราณทั้งสามเมืองนี้น่าจะเกิดขึ้นก่อนหลังกันไม่นานนัก กล่าวคือเมืองพญาเร่เกิดขึ้นก่อนจากนั้นเมืองพระรถเกิดขึ้นและ เมืองศรีพะโล่ เกิดขึ้นในระยะต่อมา ซึ่งอาณาเขตของเมืองโบราณทั้งสามรวมกันเป็นพื้นที่ของจังหวัดชลบุรีในปัจจุบัน

ที่ตั้งและอาณาเขตติดต่อ

จังหวัดชลบุรีตั้งอยู่ในภาคตะวันออกของประเทศไทย หรือริมฝั่งทะเลด้านตะวันออกของอ่าวไทย ประมาณเส้นรุ้งที่ ๑๒ องศา ๓๐ ลิปดา-๑๓ องศา ๔๓ ลิปดาเหนือ และเส้นแวงที่ ๑๐๐ องศา ๔๕ ลิปดา-๑๐๑ องศา ๔๕ ลิปดาตะวันออก ระยะทางจากกรุงเทพมหานครตามเส้นทางหลวงแผ่นดินหมายเลข ๓๔ (ถนนสายบางนา - ตราด) รวมระยะทางประมาณ ๘๑ กิโลเมตร และมีเส้นทางหลวงพิเศษ หมายเลข ๗ หรือ Motorway (กรุงเทพฯ - ชลบุรี) ระยะทาง ๗๙ กิโลเมตร ซึ่งใช้ระยะเวลาในการเดินทางประมาณ ๔๕ นาที มีพื้นที่ทั้งจังหวัด ๔,๗๔๐.๙๑๓ ตารางกิโลเมตร หรือ ๒,๗๒๖,๘๗๕ ไร่ คิดเป็นร้อยละ ๐.๙๒ ของพื้นที่ประเทศไทย (พื้นที่ของประเทศไทยประมาณ ๕๑๓,๑๑๕ ตารางกิโลเมตรหรือ ๓๒๐,๖๙๖,๘๗๕ ไร่)

จังหวัดชลบุรี มีอาณาเขตติดต่อกับจังหวัดใกล้เคียง ดังนี้

ทิศเหนือ	ติดกับ	จังหวัดฉะเชิงเทรา
ทิศใต้	ติดกับ	จังหวัดระยอง
ทิศตะวันออก	ติดกับ	จังหวัดฉะเชิงเทรา จังหวัดจันทบุรีและจังหวัดระยอง
ทิศตะวันตก	ติดกับ	ชายฝั่งทะเลตะวันออกของอ่าวไทย

ภาพที่ ๒ : แผนที่จังหวัดชลบุรี



การปกครอง

จังหวัดชลบุรีแบ่งเขตการปกครองออกเป็น ๑๑ อำเภอ ๙๒ ตำบล ๖๖๓ หมู่บ้าน ๑,๐๘๐,๘๒๑ ครัวเรือน โดยมีอำเภอต่าง ๆ ดังนี้ อำเภอเมืองชลบุรี บ้านบึง บางละมุง พานทอง พนสนิมคม ศรีราชา สัตหีบ หนองใหญ่ บ่อทอง เกษะสีชัง และเกาะจันทร์ ในส่วนการปกครองท้องถิ่น ประกอบด้วย องค์การบริหารส่วนจังหวัด ๑ แห่ง เทศบาลนคร ๒ แห่ง เทศบาลเมือง ๑๐ แห่ง เทศบาลตำบล ๓๕ แห่ง องค์การบริหารส่วนตำบล ๕๐ แห่ง ชุมชน ๓๐๐ ชุมชน และรูปแบบการปกครองพิเศษ ๑ แห่ง (เมืองพัทยา)

หน่วยงานราชการจังหวัดชลบุรี ประกอบด้วย

(๑) ส่วนราชการส่วนกลาง	จำนวน ๑๒๓ หน่วยงาน
(๒) ส่วนภูมิภาค	จำนวน ๓๓ หน่วยงาน
(๓) ส่วนท้องถิ่น	จำนวน ๙๙ หน่วยงาน

ตารางที่ ๑ : เขตการปกครองของจังหวัดชลบุรี

อำเภอ	พื้นที่ (ตร.กม.)	ร้อยละ	ที่ว่าการอำเภอห่าง จากศาลากลาง จังหวัด (กม.)	อบจ.	ตำบล	หมู่บ้าน	จำนวน					
							เทศบาล			อบต.	เมือง พัทยา	ชุมชน
							นคร	เมือง	ตำบล			
เมืองชลบุรี	๒๓๘.๘๗๐	๕.๐๔		๑	๑๘	๙๗	-	๔	๘	๔	-	๘๙
บ้านบึง	๖๕๖.๓๓๔	๑๓.๘๔	๑๔	-	๘	๕๒	-	๑	๕	๕	-	๖๓
ศรีราชา	๖๕๓.๕๕๘	๑๓.๗๙	๒๔	-	๘	๖๐	๒	๑	๑	๔	-	๓๕
บางละมุง	๗๒๗.๐๐๐	๑๕.๓๓	๔๘	-	๘	๔๗	-	๑	๕	๑	๑	๘๖
พนัสนิคม	๔๔๘.๒๕๙	๙.๕๖	๒๒	-	๒๐	๑๘๕	-	๑	๓	๑๖	-	๑๒
สัตหีบ	๓๓๓.๔๒๒	๗.๐๓	๘๔	-	๕	๔๑	-	๑	๕	๒	-	๑๕
พานทอง	๑๘๐.๖๖๐	๓.๘๑	๒๒	-	๑๑	๗๖	-	-	๒	๘	-	-
บ่อทอง	๘๓๐.๐๐๐	๑๗.๕๑	๖๑	-	๖	๔๗	-	-	๒	๕	-	-
หนองใหญ่	๔๑๕.๐๐๐	๘.๗๕	๕๑	-	๕	๒๔	-	-	๑	๔	-	-
เกาะจันทร์	๒๓๒.๒๐๐	๔.๙๐	๕๐	-	๒	๒๗	-	๑	๒	๑	-	-
เกาะสีชัง	๒๕.๖๑๐	๐.๕๔	๓๕	-	๑	๗	-	-	๑	-	-	-
รวม	๔,๓๔๐.๙๑๓	๑๐๐.๐๐	-	๑	๙๒	๖๖๓	-	๑๐	๓๕	๕๐	๑	๓๐๐

ที่มา : ที่ทำการปกครองจังหวัดชลบุรี ณ เดือนมิถุนายน ๒๕๖๔

ลักษณะภูมิประเทศ

จังหวัดชลบุรีมีลักษณะภูมิประเทศเป็น ๔ ประเภท ดังนี้

พื้นที่สูงชันและภูเขา อยู่ตอนกลางและด้านตะวันออกของจังหวัด เป็นแนวยาวจากทิศตะวันตกเฉียงเหนือไปยังทิศตะวันออกเฉียงใต้ ตั้งแต่อำเภอเมืองชลบุรี บ้านบึง ศรีราชา หนองใหญ่ และบ่อทอง ที่อำเภอศรีราชานั้นเป็นต้นน้ำของอ่างเก็บน้ำบางพระแหล่งน้ำอุปโภคบริโภคหลักแห่งหนึ่งของชลบุรี เขตที่มีความสูงจากระดับน้ำทะเลตั้งแต่ ๒๐๐ เมตรขึ้นไป จะอยู่ในเขตอำเภอบ่อทองและอำเภอหนองใหญ่ในด้านที่ติดกับจังหวัดฉะเชิงเทราและจันทบุรี

ที่ราบลูกคลื่นและเนินเขา ในเขตอำเภอบ้านบึง พนัสนิคม หนองใหญ่ ศรีราชา บางละมุง สัตหีบ และบ่อทอง พื้นที่นี้มีลักษณะสูง ๆ ต่ำ ๆ คล้ายลูกกระพรวน ส่วนที่เป็นที่ราบลุ่มอยู่ตอนบนของจังหวัดในเขตอำเภอพานทอง อำเภอพนัสนิคมและแนวกึ่งกลางของด้านตะวันตกเป็นพื้นที่ราบลุ่มแม่น้ำบางปะกง มีลำน้ำคลองหลวงยาว ๑๓๐ กิโลเมตร ต้นน้ำอยู่ที่อำเภอบ่อทองและอำเภอบ้านบึง ผ่านพนัสนิคม ไปบรรจบเป็นคลองพานทองไหลลงสู่แม่น้ำบางปะกง

ที่ราบชายฝั่งทะเล ตั้งแต่ปากแม่น้ำบางปะกงติดกับทะเลอยู่ทางด้านทิศตะวันตกตั้งแต่อำเภอเมืองชลบุรีจนถึงอำเภอสัตหีบซึ่งมีความยาวประมาณ ๑๖๐ กิโลเมตร เว้าแหว่งคอค้งสวยงามเกิดเป็นหน้าผาหิน หาดทรายทอดยาว ป่าชายเลน ป่าชายหาดฯ ซึ่งอ่าวหลายแห่งสามารถพัฒนาไปเป็นท่าจอดเรือ กำบังคลื่นลมได้เป็นอย่างดี ประกอบด้วยที่ราบตามชายฝั่งทะเลที่มีภูเขาเล็ก ๆ สลับเป็นบางตอน ชายฝั่งทะเลบางแห่งมีลักษณะเว้าแหว่งและเป็นหลุมต้ำน้ำทะเล ท่วมถึง มีป่าชายเลนหรือโกงกางขึ้นตั้งแต่ในเขตอำเภอเมืองชลบุรี ถัดลงไปเป็นอำเภอศรีราชา บางละมุง และสัตหีบ มีหาดทรายสวยงามหลายแห่งซึ่งได้รับการพัฒนาเป็นแหล่งท่องเที่ยวที่สำคัญของจังหวัด

ส่วนที่เป็นเกาะ อยู่ห่างจากชายฝั่งทะเลออกไปประมาณ ๑๐ กิโลเมตร ซึ่งประกอบด้วยพื้นที่ที่เป็นเกาะเล็กและเกาะใหญ่ประมาณ ๔๖ เกาะ เกาะที่สำคัญที่สุดคือ เกาะสีชัง และมีฐานะเป็นอำเภอนอกจากนี้ยังมีเกาะแสมสาร เกาะล้าน เกาะครก เกาะสากและเกาะไผ่ เป็นที่เหมาะแก่การท่องเที่ยวและพักผ่อน

ที่มา: สำนักงานทรัพยากรธรรมชาติและสิ่งแวดล้อมจังหวัดชลบุรี

ลักษณะภูมิอากาศ

ลักษณะภูมิอากาศของจังหวัดชลบุรีเป็นแบบมรสุมเขตร้อน (Tropical Climate) โดยได้รับอิทธิพลจากทั้งลมมรสุมตะวันออกเฉียงใต้ ในช่วงเดือนสิงหาคม-ตุลาคม และได้รับอิทธิพลจากลมมรสุมตะวันออกเฉียงเหนือระหว่างเดือนพฤศจิกายน-กุมภาพันธ์ ส่งผลให้จังหวัดชลบุรีมีฤดูกาลแตกต่างกันอย่างชัดเจน ๓ ฤดู ได้แก่

- ฤดูร้อนเดือนมีนาคม - พฤษภาคม : อากาศค่อนข้างอบอ้าว แต่ไม่ถึงกับร้อนจัดเฉลี่ยรายปี ๒๙.๐๓ องศาเซลเซียส อุณหภูมิสูงสุดรายปี ๓๖.๑๐ องศาเซลเซียส

- ฤดูฝนเดือนสิงหาคม - ตุลาคม : มีฝนกระจายทั่วไป โดยบริเวณใกล้ภูเขาจะมีฝนตกมากกว่าบริเวณใกล้ชายทะเล ลักษณะภูมิอากาศเป็นแบบมรสุมเมืองร้อน ความชื้นสัมพัทธ์เฉลี่ย ๗๒.๙๘ เปอร์เซ็นต์

- ฤดูหนาวเดือนพฤศจิกายน - กุมภาพันธ์ อากาศไม่หนาวจัด เย็นสบายท้องฟ้าสดใสปลอดโปร่ง และมีแดดตลอดวัน นับเป็นช่วงเวลาที่ชายหาดจะคึกคักไปด้วยนักท่องเที่ยว ส่วนภาคเกษตรในฤดูนี้เป็นเวลาที่ค่อนข้างแล้ง เพราะฝนทิ้งช่วงหลายเดือน อุณหภูมิต่ำสุดรายปี ๒๒.๗๐ องศาเซลเซียส

จังหวัดชลบุรีปี ๒๕๖๔ มีปริมาณน้ำฝน ๖๕๕.๖ มิลลิเมตร อุณหภูมิสูงสุด ๓๕.๗ องศาเซลเซียส อุณหภูมิต่ำสุด ๒๒.๙๐ องศาเซลเซียส อุณหภูมิเฉลี่ยทั้งปี ๒๘.๘๐ องศาเซลเซียส และมีความชื้นสัมพัทธ์สูงสุดร้อยละ ๘๙.๑ ความชื้นสัมพัทธ์ต่ำสุด ร้อยละ ๖๐.๕ ความชื้นสัมพัทธ์เฉลี่ยร้อยละ ๗๖

ตารางที่ ๒ : ปริมาณน้ำฝนของจังหวัดชลบุรี ปี ๒๕๕๕ - ๒๕๖๔ (ย้อนหลัง ๑๐ ปี)

หน่วย : มิลลิเมตร

๒๕๕๕	๒๕๕๖	๒๕๕๗	๒๕๕๘	๒๕๕๙	๒๕๖๐	๒๕๖๑	๒๕๖๒	๒๕๖๓	๒๕๖๔
๑,๓๕๘.๗	๑,๔๒๓.๖	๑,๑๑๖.๔	๑,๐๔๖.๐	๑,๔๖๓.๖	๑,๔๖๒.๖	๑,๓๕๗.๐	๑,๐๘๓.๒	๑,๒๕๖.๖	๖๕๕.๖

ที่มา : สถานีอุตุนิยมวิทยาจังหวัดชลบุรี ข้อมูล ณ มิถุนายน ๒๕๖๔

ตารางที่ ๓ : อุณหภูมิและความชื้นสัมพัทธ์สูงสุด - ต่ำสุด ปี ๒๕๕๕-๒๕๖๔ (ย้อนหลัง ๑๐ ปี)

หน่วย : มิลลิเมตร

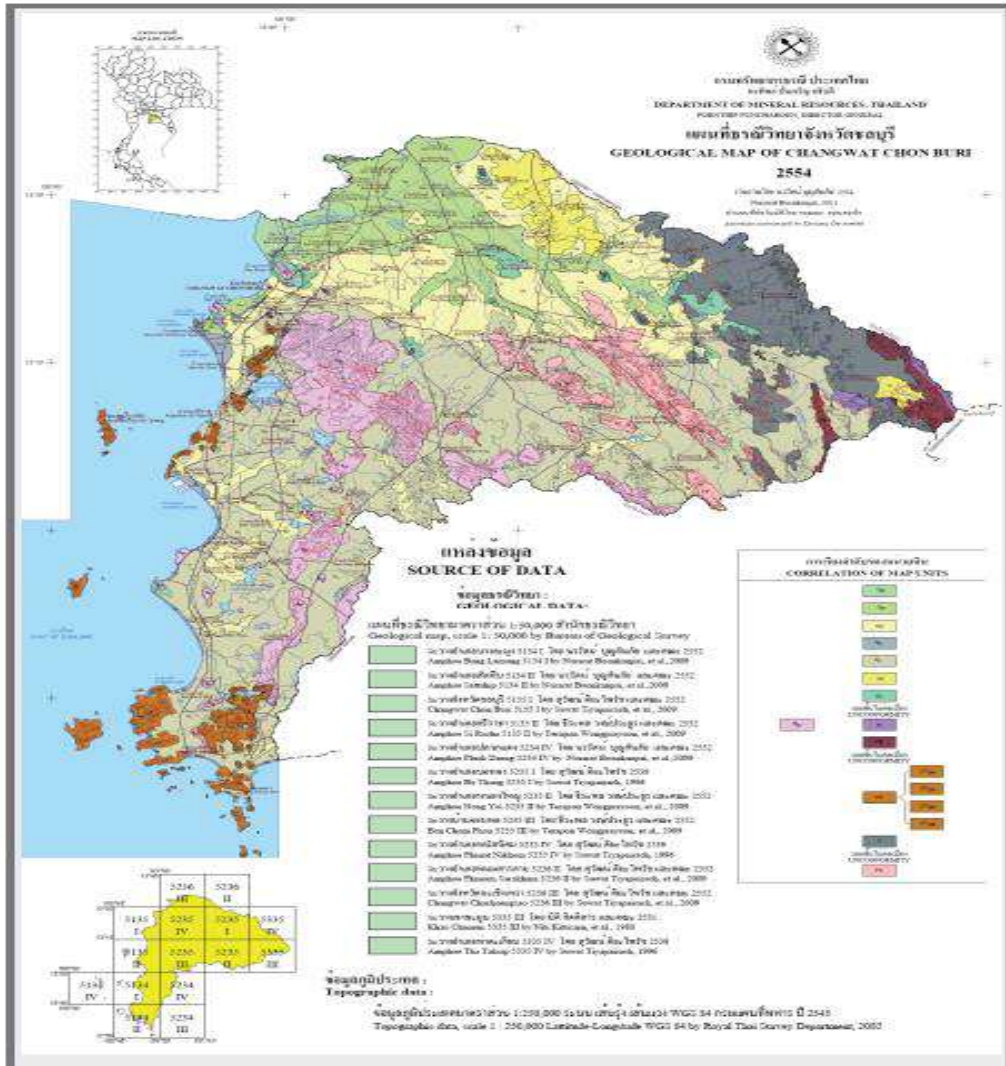
ปี	อุณหภูมิ (องศาเซลเซียส)			ความชื้นสัมพัทธ์ (%)		
	สูงสุด	ต่ำสุด	เฉลี่ยทั้งปี	สูงสุด	ต่ำสุด	เฉลี่ยทั้งปี
๒๕๕๕	๓๖.๐	๒๓.๕	๒๙.๘	๘๗	๔๓	๗๔
๒๕๕๖	๓๕.๖	๒๒.๖	๒๙.๑	๘๖	๔๒	๗๓
๒๕๕๗	๓๕.๗	๒๒.๖	๒๙.๒	๘๕	๔๔	๗๒
๒๕๕๘	๓๖.๔	๒๓.๓	๒๙.๙	๘๔	๔๑	๗๑
๒๕๕๙	๓๖.๔	๒๒.๖	๒๙.๕	๘๖	๔๒	๗๒
๒๕๖๐	๓๖.๑	๒.๒.๘	๒๙.๔	๘๖	๔๐	๗๓
๒๕๖๑	๓๕.๗	๒๒.๙	๒๙.๓	๘๙	๔๕	๗๖
๒๕๖๒	๓๖.๗	๒๓.๑	๒๙.๙	๘๗	๔๒	๗๔
๒๕๖๓	๓๕.๙	๒๓.๐	๒๙.๕	๙๙	๒๙	๗๖
๒๕๖๔	๓๕.๙	๒๒.๓	๒๙.๑	๙๙	๔๔	๗๔

ที่มา : สถานีอุตุนิยมวิทยาจังหวัดชลบุรี ข้อมูล ณ มิถุนายน ๒๕๖๔

ลักษณะทางธรณีวิทยา

พื้นที่จังหวัดชลบุรี ประกอบด้วย หินแข็ง ๓ ชนิด คือส่วนใหญ่เป็นหินแปร^๑ หินอัคนี^๒ และ หินตะกอน^๓ ของกลุ่มหินชลบุรี ตามลำดับ โดยมีอายุตั้งแต่มหายุคพรีแคมเบรียนจนถึงตะกอนยุคควอเตอร์นารี หินเหล่านี้สามารถแยกออกจากกันได้โดยอาศัยลักษณะและส่วนประกอบของเนื้อหิน การวางตัวของชั้นหิน สภาพแวดล้อมของการสะสมตะกอน ตลอดจนซากดึกดำบรรพ์ต่าง ๆ

ภาพที่ ๓ : แผนที่ธรณีวิทยาจังหวัดชลบุรี



หินแปร^๑ (metamorphic rock) คือ หินที่แปรสภาพไปจากหินเดิมโดยการกระทำของความร้อน ความดัน และปฏิกิริยาเคมี หินแปรบางชนิดยังแสดงเค้าเดิม บางชนิดผิดไปจากเดิมมากมายจนตัด้อาศัยดูรายละเอียดของเนื้อในหรือสภาพสิ่งแวดล้อมจึงจะทราบที่มา เช่น หินดินดานแปรเป็นหินชนวน หินปูนแปรเป็นหินอ่อน

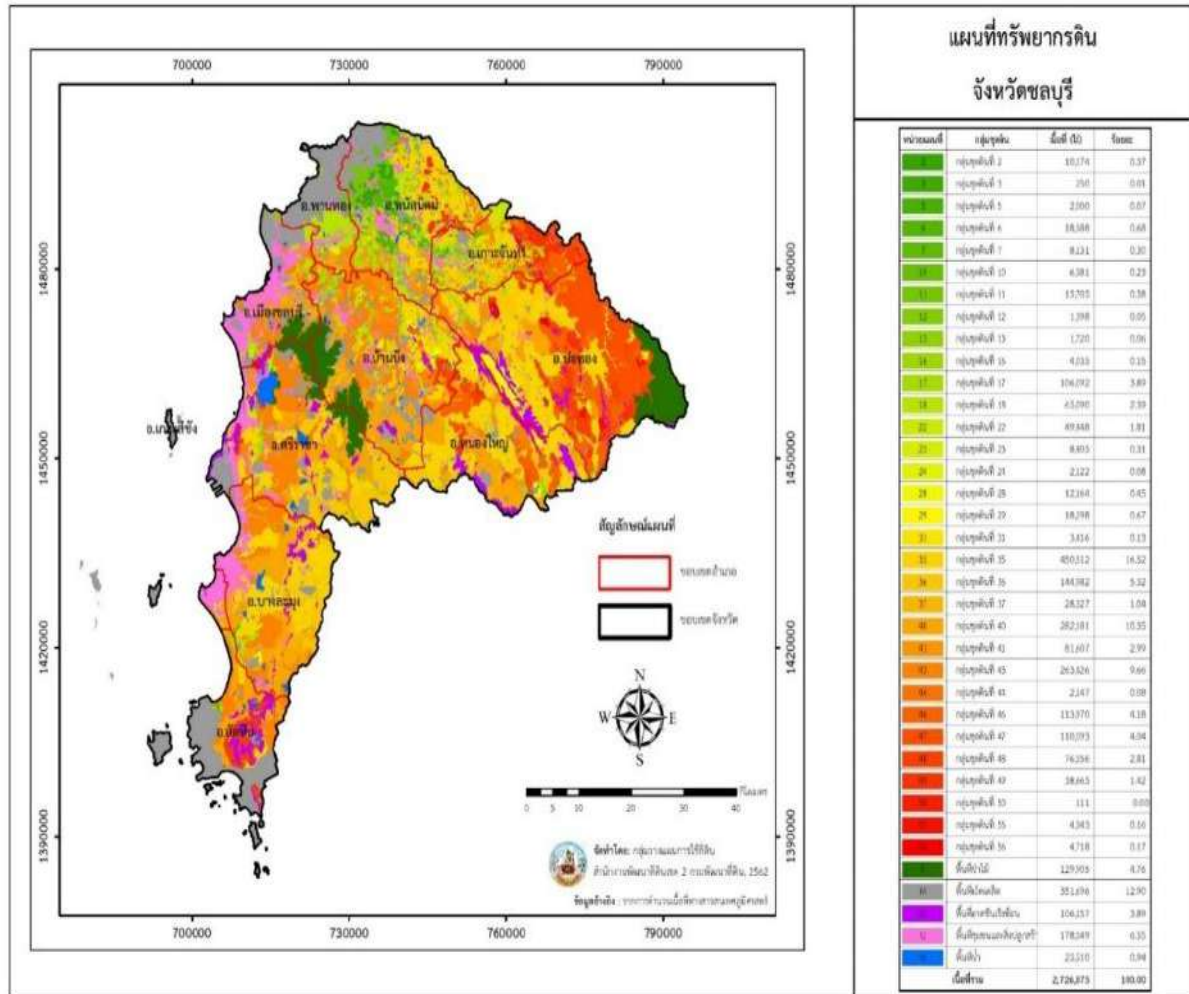
หินอัคนี^๒ (igneous rock) คือ หินที่เกิดจากการแข็งตัวของหินหนืดใต้เปลือกโลก ไม่ว่าจะแข็งตัวอยู่ภายในเปลือกโลก หรือพุพื้นเปลือกโลกออกมาแข็งตัวอยู่บนผิวโลกก็ตาม พวกแรกนั้นเรียกว่า หินอัคนีแทรกซอน (intrusive igneous rock) พวกหลังเรียกว่าหินอัคนีพุ หินอัคนีแทรกซอนนั้นหากแข็งตัวอยู่ในระดับลึกมาก เรียกว่า หินอัคนีระดับลึก ถ้าอยู่ในระดับใกล้ผิวโลก เรียกว่า หินอัคนีระดับตื้น

หินตะกอน^๓ หรือหินชั้น (sedimentary rock) คือ หินที่เกิดจากการทับถมของตะกอน ตะกอนเหล่านี้เกิดจากการผุพัง แดกสลายของหินอัคนี หินแปร หรือหินชั้นอายุเก่าแก่ ถูกพัดพามาตกจมสะสมโดยน้ำ ลม ธารน้ำแข็ง หรือการตกตะกอนทางเคมี และหมายรวมถึงหินที่เกิดจากการสะสมของซากดึกดำบรรพ์ด้วย ตะกอนต่างๆ เหล่านี้จะมีการสะสมตัวเป็นชั้นๆ และเมื่อมีการแข็งตัวกลายเป็นหินแล้วลักษณะการเรียงตัวเป็นชั้นๆ ตามลำดับอายุยังปรากฏให้เห็นอยู่จึงจัดประเภทให้เป็นหินชั้น

ทรัพยากรดิน

ลักษณะของดินในพื้นที่จังหวัดชลบุรีประกอบด้วย ดินชุดต่าง ๆ โดยกลุ่มดินในจังหวัดชลบุรี จากการสำรวจดินพบดินทั้งหมด ๓๐ กลุ่มชุดดิน มีพื้นที่ประมาณ ๒,๐๐๐,๓๑๑.๘๘ ไร่ หรือร้อยละ ๗๓.๓๖ ของพื้นที่ทั้งหมด และเป็นพื้นที่เบ็ดเตล็ด ๑๖ หน่วย ได้แก่ โรงเรือนเลี้ยงสัตว์ต่างๆ สถานที่เพาะเลี้ยงสัตว์น้ำ สุสานป่าช้า พื้นที่สถานศึกษา อุทยานแห่งชาติและเขตรักษาพันธุ์สัตว์ป่า สนามกอล์ฟ พื้นที่เกาะ เขตอุตสาหกรรม เขตทหาร ที่ดินดัดแปลง สถานที่ราชการ บ่อขุด เหมืองหิน ที่ดินหินพื้นโคล่ ที่อยู่อาศัย และพื้นที่น้ำ มีเนื้อที่ประมาณ ๗๒๖,๕๖๓.๑๓ ไร่หรือร้อยละ ๒๖.๖๔ ของพื้นที่ทั้งหมด

ภาพที่ ๔ : แผนที่ทรัพยากรดินจังหวัดชลบุรี



จากข้อมูลทรัพยากรดินจังหวัดชลบุรี (กรมพัฒนาที่ดิน ๒๕๕๑) อธิบายได้ ดังนี้

- ดินในกลุ่ม (กลุ่มชุดดินที่ ๑-๒๕ และ ๕๗-๕๙) มีเนื้อที่ ๒๙๙,๕๓๙ ไร่ คิดเป็นเนื้อที่ร้อยละ ๑๐.๙๘ ของพื้นที่จังหวัด ลักษณะของดินในกลุ่มที่พบในจังหวัดชลบุรีส่วนใหญ่เป็นดินร่วนเหนียวปนทราย หรือร่วนเหนียว ลึกมาก ระบายน้ำเร็วถึงค่อนข้างเร็ว ความอุดมสมบูรณ์ต่ำ (กลุ่มชุดดินที่ ๑๓ และ ๑๘)
- ดินในพื้นที่ดอน (กลุ่มชุดดินที่ ๒๖-๕๖ และ ๖๐-๖๑) มีเนื้อที่ ๑,๖๓๕,๕๑๖ ไร่ คิดเป็นเนื้อที่ร้อยละ ๕๙.๙๙ ของพื้นที่จังหวัด ลักษณะของดินบนพื้นที่ดอนที่พบในจังหวัดชลบุรีส่วนใหญ่เป็นดินร่วนปนทราย หรือร่วนเหนียวปนทราย ลึกมาก ระบายน้ำดีถึงดีปานกลาง ความอุดมสมบูรณ์ต่ำ (กลุ่มชุดดินที่ ๓๕ และ ๓๖)
- พื้นที่ลาดชันเชิงซ้อน (ความลาดชันมากกว่าร้อยละ ๓๕) มีเนื้อที่ ๑๐๖,๑๕๗ ไร่ คิดเป็นเนื้อที่ร้อยละ ๓.๘๙ ของพื้นที่จังหวัด

ตารางที่ ๔ : ประเภทลักษณะดินในพื้นที่จังหวัดชลบุรี

ประเภทดิน	เนื้อที่ (ไร่)	ร้อยละ
(๑) ดินที่เหมาะสมดีสำหรับปลูกข้าว	๑๒,๒๘๔	๐.๔๕
(๒) ดินที่เหมาะสมดีสำหรับปลูกข้าว แต่มีข้อจำกัดเกี่ยวกับดิน ความอุดมสมบูรณ์ต่ำ	๒๖๓,๓๓๗	๙.๖๖
(๓) ดินที่เหมาะสมปานกลางสำหรับการปลูกข้าวโดยสภาพพื้นที่ที่มีความลาดชันพื้นที่เป็นดินดอนเนื้อดินเป็นทราย	๒,๐๒๘	๐.๐๗
(๔) ดินที่มีความเหมาะสมดีสำหรับปลูกพืชไร่ไม่ผลและไม่ยืนต้น	๙,๐๙๓	๐.๑๔
(๕) ดินที่มีความเหมาะสมดีสำหรับปลูกพืชไร่ไม่ผลและไม่ยืนต้นโดยมีข้อจำกัดเนื้อดินไม่เหมาะสมความอุดมสมบูรณ์ต่ำ	๕๙๖,๗๘๕	๒๑.๘๙
(๖) ดินที่มีความเหมาะสมปานกลางสำหรับปลูกพืชไร่เหมาะสมดีสำหรับไม่ผลไม่ยืนต้น มีข้อจำกัดคือเนื้อดินไม่เหมาะสมและดินเปรี้ยว	๒๙๒,๕๘๒	๑๐.๙๓
(๗) ดินที่ไม่เหมาะสมสำหรับไม่ผลไม่ยืนต้นแต่เหมาะสมสำหรับปลูกไม้ใช้สอยโตเร็วหรือปลูกหญ้าเลี้ยงสัตว์มีข้อจำกัดคือเป็นดินตื้น เนื้อดินมีกรวดลูกรังหรือเศษหินปนมากบางพื้นที่มีหินพื้นโผล่ปะปน	๗๑๙,๗๐๔	๒๖.๓๙
(๘) ดินที่ไม่เหมาะสมกับการทำการเกษตร มีข้อจำกัดคือ สภาพพื้นที่เป็นภูเขาที่มีความลาดชันมากกว่า ๓๕ เปอร์เซ็นต์ หรือเป็นพื้นที่ดินเลนโครงสร้างเลว มีกรดกำมะถันเป็นพิษต่อพืชและเป็นพื้นที่ป่าเสื่อมโทรม การจัดการดินจึงควรรักษาสภาพตามธรรมชาติไว้ เพื่อเป็นแหล่งต้นน้ำ ลำธาร	๑๐๙,๖๘๓	๔.๐๒

ที่มา : สถานีพัฒนาที่ดินชลบุรี

ทรัพยากรป่าไม้

ลักษณะป่าไม้ในจังหวัดชลบุรีเป็นป่าเบญจพรรณ ปนป่าดิบแล้ง ป่าดิบชื้น จังหวัดชลบุรีมีพื้นที่ป่าจำนวน ๑๖๖,๕๖๘.๐๒ ไร่ คิดเป็นร้อยละ ๖.๑๑ ของพื้นที่ทั้งหมดของจังหวัดชลบุรี (๒,๗๒๖,๘๗๕ ไร่) แยกแต่ละประเภทป่าตามกฎหมายได้ดังนี้

๑. เขตรักษาพันธุ์สัตว์ป่า จำนวน ๒ แห่ง ได้แก่

๑.๑ เขตรักษาพันธุ์สัตว์ป่าเขาเขียว-เขาชมพู่ ตั้งอยู่ในพื้นที่ตำบลหนองขี้คอก อำเภอเมืองชลบุรี ตำบลบางพระ ตำบลหนองขาม อำเภอศรีราชา และตำบลหนองขี้ซาก ตำบลคลองกิ่ว อำเภอบ้านบึง จังหวัดชลบุรี เนื้อที่ ๙๐,๔๓๗.๕๐ ไร่

๑.๒ เขตรักษาพันธุ์สัตว์ป่าเขาอ่างฤๅไน ตั้งอยู่ในพื้นที่รอยต่อของ ๕ จังหวัด คือ ฉะเชิงเทรา สระแก้ว ระยอง จันทบุรี และชลบุรี เนื้อที่ ๓๘,๓๗๕.๐๐ ไร่

๒. เขตห้ามล่าสัตว์ป่า จำนวน ๒ แห่ง ได้แก่

๒.๑ เขตห้ามล่าสัตว์ป่าอ่างเก็บน้ำบางพระ ตั้งอยู่ในพื้นที่ตำบลบางพระ อำเภอศรีราชา จังหวัดชลบุรี เนื้อที่ ๑๑,๖๐๐

๒.๒ เขตห้ามล่าสัตว์ป่าเขาชีโอน ตั้งอยู่ในพื้นที่ตำบลห้วยใหญ่ อำเภอบางละมุง และตำบลหนองจันทร์ อำเภอสัตหีบ จังหวัดชลบุรี เนื้อที่ ๒,๒๙๙ ไร่

๓. วนอุทยานแห่งชาติ จำนวน ๑ แห่ง ได้แก่ วนอุทยานน้ำตกเขาเจ้าบ่อทอง ตั้งอยู่ในพื้นที่ตำบลธาตุทอง ตำบลบ่อทอง อำเภอบ่อทอง และตำบลห้างสูง ตำบลหนองใหญ่ อำเภอนองใหญ่ จังหวัดชลบุรี เนื้อที่ ๑๙,๔๗๓ ไร่

๔. สวนรุกขชาติ จำนวน ๑ แห่ง ได้แก่ สวนรุกขชาติหนองตาอยู่ ตั้งอยู่ในพื้นที่ตำบลสุรศักดิ์ อำเภอสัตหีบ จังหวัดชลบุรี เนื้อที่ ๔๘๓.๕๒ ไร่

๕. ป่าสงวนแห่งชาติ จำนวน ๙ แห่ง ได้แก่

๕.๑ ป่าบางละมุง ตั้งอยู่ในพื้นที่ตำบลตะเคียนเตี้ย ตำบลเขาไม้แก้ว ตำบลโป่ง และตำบลห้วยใหญ่ อำเภอบางละมุง และในเขตตำบลสัตหีบ อำเภอสัตหีบ (ปัจจุบันไม่มีสภาพป่าเหลืออยู่ ประกาศเป็นป่าสงวนแห่งชาติ เมื่อปี พ.ศ. ๒๕๒๒ ก่อนหน้านี้ได้ประกาศเป็นป่าคุ้มครองเมื่อปี พ.ศ.๒๔๙๕) เนื้อที่ ๑๗,๘๙๓.๓๔ ไร่

๕.๒ ป่าเขาเขียว อยู่ในเขตตำบลบางพระ อำเภอศรีราชา ตำบลหนองขี้ชาก ตำบลบึง ตำบลคลองกิว อำเภอบ้านบึง และตำบลหนองรี ตำบลหนองข้างคอก อำเภอเมืองชลบุรี (มีสภาพป่าสมบูรณ์เกือบทั้งหมด ได้ประกาศเป็นป่าสงวนแห่งชาติ เมื่อปี พ.ศ.๒๕๐๘) เนื้อที่ ๕๕,๖๒๕ ไร่

๕.๓ ป่าท่าบุญมี - บ่อทอง อยู่ในเขตตำบลท่าบุญมี ตำบลสระสีเหลือง ตำบลหนองปรือ ตำบลหนองเหียง และตำบลหัวถนน อำเภอพนสนิมคม และตำบลเกษตรสุวรรณ อำเภอบ่อทอง (มีสภาพป่าที่เสื่อมโทรมเหลือพื้นที่ภูเขาบางส่วนที่ยังมีสภาพป่าเหลืออยู่ ได้ประกาศเป็นป่าสงวนแห่งชาติ เมื่อปี พ.ศ. ๒๕๐๘) เนื้อที่ ๓๒,๐๕๕.๔๖ ไร่

๕.๔ ป่าคลองตะเคียน อยู่ในเขตตำบลบ่อทอง ตำบลพลวงทอง ตำบลเกษตรสุวรรณ ตำบลธาตุทอง และตำบลบ่อกว้างทอง สภาพป่าเหลืออยู่แต่พื้นที่บนภูเขา ได้ประกาศเป็นป่าสงวนแห่งชาติ เมื่อปี พ.ศ. ๒๕๑๑ เนื้อที่ ๑๓๓,๕๘๕.๓๐ ไร่

๕.๕ ป่าแดง - ชุมชนกลาง อยู่ในเขตตำบลคลองกิว อำเภอบ้านบึง และตำบลคลองพลู ตำบลห้างสูง ตำบลหนองเสือข้าง ตำบลหนองใหญ่ อำเภอหนองใหญ่ (ได้ประกาศเป็นป่าสงวนแห่งชาติเมื่อปี พ.ศ. ๒๕๑๖) เนื้อที่ ๓๔,๐๖๓ ไร่

๕.๖ ป่าเขาขมพู อยู่ในเขตตำบลคลองกิว อำเภอบ้านบึง และตำบลหนองขาม อำเภอศรีราชา ได้ประกาศเป็นป่าสงวนแห่งชาติ เมื่อปี พ.ศ.๒๕๑๖ เนื้อที่ ๒๘,๕๘๙ ไร่

๕.๗ ป่าเขาพุก อยู่ในเขตตำบลเหมือง อำเภอเมืองชลบุรี และตำบลบางพระ อำเภอศรีราชา มีสภาพป่าที่ค่อนข้างอุดมสมบูรณ์ ได้ประกาศเป็นป่าสงวนแห่งชาติ เมื่อปี พ.ศ. ๒๕๑๖ เนื้อที่ ๕,๔๘๒ ไร่

๕.๘ ป่าเขาหินลาด - เขาไผ่ อยู่ในเขตตำบลหนองอิรุณ สภาพป่าเหลือเพียงพื้นที่บนภูเขา ได้ประกาศเป็นป่าสงวนแห่งชาติ เมื่อปี พ.ศ. ๒๕๑๖ เนื้อที่ ๒,๑๒๕ ไร่

๕.๙ ป่าเรือแตก สภาพป่าเหลือเพียงพื้นที่บนภูเขา ได้ประกาศเป็นป่าสงวนแห่งชาติ เมื่อปี พ.ศ.๒๕๒๓ เนื้อที่ ๑,๕๐๐ ไร่

๖. โครงการพระราชดำริ จำนวน ๑ โครงการ ได้แก่ **โครงการป่าสิริเจริญวรรษอันเนื่องมาจากพระราชดำริ** ตั้งอยู่ในพื้นที่ตำบลนาจอมเทียน อำเภอสัตหีบ จังหวัดชลบุรี เนื้อที่ ๓,๙๐๐ ไร่

ที่มา : ข้อมูลสารสนเทศ กรมป่าไม้, สำนักบริหารพื้นที่อนุรักษ์ที่ ๒

➤ ป่าชุมชน

ป่าชุมชน หมายถึง ป่านอกเขตป่าอนุรักษ์หรือพื้นที่อื่นของรัฐนอกเขตป่าอนุรักษ์ที่ได้รับอนุมัติให้จัดตั้งเป็นป่าชุมชน โดยชุมชนร่วมกับรัฐในการอนุรักษ์ ฟื้นฟู จัดการ บำรุงรักษา ตลอดจนใช้ประโยชน์จากทรัพยากรธรรมชาติ สิ่งแวดล้อม และความหลากหลายทางชีวภาพในป่าชุมชนอย่างสมดุลและยั่งยืน จังหวัดชลบุรีมีพื้นที่ป่าชุมชน จำนวน ๕๘๔ ไร่ อยู่ในพื้นที่ ๖ อำเภอ ได้แก่ อำเภอเมืองชลบุรี บ้านบึง บ่อทอง หนองใหญ่ ศรีราชา และบางละมุง

ตารางที่ ๕ : พื้นที่ป่าชุมชนแยกรายอำเภอ จังหวัดชลบุรี

อำเภอ	จำนวน (แห่ง)	พื้นที่ป่าชุมชน (ไร่)
เมืองชลบุรี	๓	๒๓
บ้านบึง	๑	๑๑๕

อำเภอ	จำนวน (แห่ง)	พื้นที่ป่าชุมชน (ไร่)
บ่อทอง	๑	๑๒๑
หนองใหญ่	๒	๑๔๒
ศรีราชา	๓	๘๘
บางละมุง	๕	๙๕

ที่มา : สำนักจัดการทรัพยากรป่าไม้ที่ ๙ (ชลบุรี)

➤ สวนป่า

สวนป่า คือ บริเวณที่ปลูกพรรณไม้ทดแทนป่าที่ถูกทำลาย มักเป็นไม้ที่มีค่าทางเศรษฐกิจ อาจปลูกไม้ ชนิดเดียวหรือหลายชนิดรวมกันก็ได้เพื่อใช้ไม้ทำเครื่องเรือน เยื่อกระดาษ หรืออนุรักษ์พรรณไม้ที่ใกล้จะสูญพันธุ์ เช่น สวนป่าสัก สวนป่าไม้ยาง เป็นต้น

ตารางที่ ๖ : สรุปข้อมูลสวนป่าเอกชน จังหวัดชลบุรี ปี ๒๕๕๙- ๒๕๖๒

ปี	โครงการ (แปลง)	เนื้อที่ (ไร่-งาน-ตารางวา)
๒๕๕๙	๒	๓-๐-๙
๒๕๖๐	๑๔	๓๐๐-๓-๙
๒๕๖๑	๒๔	๗๓๖-๐-๔๗
๒๕๖๒	๒๓	๘๗๐-๓-๒๔

ที่มา : ข้อมูลสารสนเทศ กรมป่าไม้

นอกจากนี้ รัฐบาลได้ดำเนินการปฏิรูปที่ดินในเขตป่าเศรษฐกิจเสื่อมสภาพจำนวน ๕ แห่ง เนื้อที่รวม ๕๙๓,๐๑๗.๓๖ ไร่ เพื่อให้ประชาชนได้เข้าครอบครองและประกอบอาชีพดังนี้

- | | |
|--|-------------------------|
| (๑) ป่าบางละมุง อำเภอบางละมุง อำเภอสัตหีบ | เนื้อที่ ๒๑,๙๒๒.๘๖ ไร่ |
| (๒) ป่าคลองตะเคียน อำเภอบ่อทอง อำเภอหนองใหญ่ | เนื้อที่ ๒๘๘,๗๐๖.๒๕ ไร่ |
| (๓) ป่าท่าบุญมี - บ่อทอง อำเภอบ่อทอง อำเภอพนัสนิคม | เนื้อที่ ๑๕๒,๗๕๐.๐๐ ไร่ |
| (๔) ป่าแดง-ชุมชนกลาง อำเภอหนองใหญ่ | เนื้อที่ ๑๒๗,๘๕๖.๒๕ ไร่ |
| (๕) ป่าเขาพุ อำเภอเมืองชลบุรี | เนื้อที่ ๑,๗๘๒.๐๐ ไร่ |

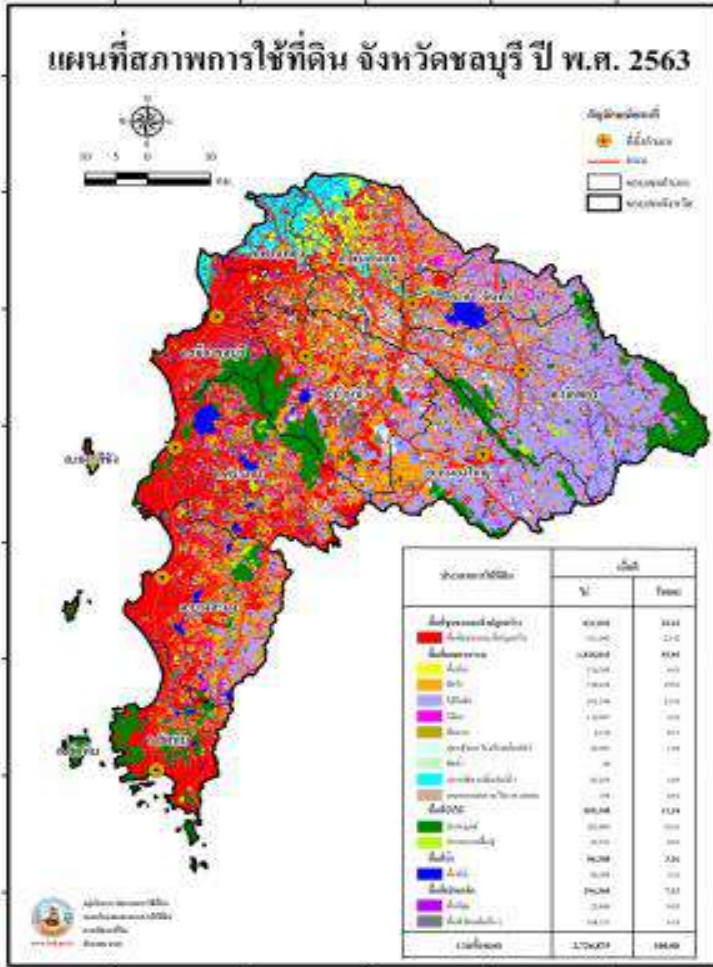
การใช้ประโยชน์ที่ดิน

จังหวัดชลบุรีมีเนื้อที่ทั้งหมด ๒,๗๒๖,๘๗๕ ไร่ สามารถจำแนกประเภทการใช้ที่ดินได้ออกเป็น ๕ ประเภท คือ

(๑) **พื้นที่ชุมชนและสิ่งปลูกสร้าง (U)** มีเนื้อที่ ๖๑๑,๐๔๒ ไร่ คิดเป็นร้อยละ ๒๒.๔๒ ของเนื้อที่จังหวัด ประกอบด้วย ตัวเมืองและย่านการค้า หมู่บ้านบนพื้นราบ หมู่บ้านชาวไทยภูเขา สถานที่ราชการ และสถาบันต่างๆ ราง พื้นที่อุตสาหกรรมราง โรงงานอุตสาหกรรม ลานตากและแหล่งรับซื้อทางการเกษตร สถานที่พักผ่อนหย่อนใจ รีสอร์ท โรงแรม เกสต์เฮาส์ สุสาน ป่าช้า สถานีบริการน้ำมัน และสนามกอล์ฟ

(๒) **พื้นที่เกษตรกรรม (A)** มีเนื้อที่ ๑,๕๒๕,๘๒๕ ไร่ หรือร้อยละ ๕๕.๙๕ ของเนื้อที่จังหวัด ประกอบด้วยพื้นที่นา พืชไร่ ไม้ยืนต้น ไม้ผล พืชสวน พืชหญ้าและโรงเรือนเลี้ยงสัตว์ พืชน้ำ สถานที่เพาะเลี้ยงสัตว์น้ำ และเกษตรผสมผสาน/ไร่นาสวนผสม

ภาพที่ ๕ : แผนที่สภาพการใช้ที่ดิน จังหวัดชลบุรี ปี พ.ศ.๒๕๖๓



(๓) พื้นที่ป่าไม้ (F) มีเนื้อที่ ๓๐๓,๙๐๓ ไร่ หรือร้อยละ ๒.๐๖ ของเนื้อที่จังหวัด ได้แก่ ป่าไม่ผลัดใบ รอสภาพพื้นฟู มีเนื้อที่ ๓๑ ไร่ (ร้อยละ ๐.๐๐) ป่าไม่ผลัดใบสมบูรณ์ มีเนื้อที่ ๔๗,๒๕๓ ไร่ (ร้อยละ ๑.๕๖) ป่าผลัดใบรอสภาพพื้นฟู มีเนื้อที่ ๒๓,๗๓๑ ไร่ (ร้อยละ ๐.๑๗) ป่าผลัดใบสมบูรณ์ มีเนื้อที่ ๒๓๒,๖๘๘ ไร่ (ร้อยละ ๗.๕๓) ป่าชายเลนรอสภาพพื้นฟู มีเนื้อที่ ๑,๗๐๐ ไร่ (ร้อยละ ๐.๐๖) ป่าชายเลนสมบูรณ์ มีเนื้อที่ ๑,๕๔๕ ไร่ (ร้อยละ ๐.๐๖) ป่าปลูกรอสภาพสมบูรณ์ มีเนื้อที่ ๖๙ ไร่ (ร้อยละ ๐.๐๐) และป่าปลูกสมบูรณ์ มีเนื้อที่ ๒,๔๐๓ ไร่ (ร้อยละ ๐.๐๑๗)

(๔) พื้นที่น้ำ (W) มีเนื้อที่ ๖๗,๒๐๗ ไร่ หรือร้อยละ ๐.๔๕ ของเนื้อที่จังหวัด ได้แก่ แหล่งน้ำธรรมชาติ (W๑) เช่น แม่น้ำ ลำห้วย ลำคลอง หนอง บึง ทะเลสาบ และทะเล มีเนื้อที่ ๒๑,๒๙๗ ไร่ หรือร้อยละ ๐.๑๕ ของเนื้อที่จังหวัด แหล่งน้ำที่สร้างขึ้น (W๒) เช่น อ่างเก็บน้ำ บ่อน้ำในไร่นา และ

คลองชลประทาน มีเนื้อที่ ๖๕,๐๑๑ ไร่ หรือร้อยละ ๐.๔๗ ของเนื้อที่จังหวัด โดยมีอ่างเก็บน้ำที่สำคัญ คือ อ่างเก็บน้ำบางพระ

(๕) พื้นที่เบ็ดเตล็ด (M) มีเนื้อที่ ๑,๖๘๘,๒๕๖ ไร่ หรือร้อยละ ๑๒.๓๖ ของเนื้อที่จังหวัด กระจายอยู่ทั่วไปทุกอำเภอ โดยอาจจะเป็นทุ่งหญ้าธรรมชาติ ทุ่งหญ้าสลับไม้พุ่ม/ไม้ละเมาะ ไร่ป่า ไร่หนาม พื้นที่ลุ่มที่มีน้ำท่วมขังตลอดปี อ้อยในพื้นที่ลุ่ม มันสำปะหลังในพื้นที่ลุ่ม เหมืองเก่า บ่อขุดเก่า เหมืองแร่ บ่อลูกรัง บ่อทราย บ่อดิน พื้นที่ถม นาเกลือร้าง หาดทราย และที่ทิ้งขยะ

ตารางที่ ๗ : การเปรียบเทียบการเปลี่ยนแปลงการใช้ประโยชน์ที่ดินของจังหวัดชลบุรี ปี ๒๕๕๙, ๒๕๖๑ และ ๒๕๖๓

สภาพการใช้ที่ดิน	ปี ๒๕๕๙ เนื้อที่ (ไร่)	ปี ๒๕๖๑ เนื้อที่ (ไร่)	ปี ๒๕๖๓ เนื้อที่ (ไร่)	เปลี่ยนแปลง จากปี ๒๕๕๙ (ไร่)	ร้อยละของ พื้นที่จังหวัด
พื้นที่การเกษตร	๑,๖๒๘,๕๗๔	๑,๕๖๑,๕๙๐	๑,๕๒๕,๘๒๕	-๑๐๒,๗๔๙	-๖.๓๗
พื้นที่ป่าไม้	๓๐๓,๙๐๓	๓๑๑,๖๔๑	๓๐๙,๓๔๐	๕,๗๓๗	๐.๒๐
พื้นที่เบ็ดเตล็ด	๑,๖๘๘,๒๕๖	๑,๗๑๑,๗๖๐	๑,๖๘๘,๒๕๖	๒๓,๕๐๔	๐.๑๖
พื้นที่ชุมชนและสิ่งปลูกสร้าง	๕๕๘,๙๓๕	๖๐๒,๗๔๒	๖๑๑,๐๕๒	๕๒,๑๑๗	๑.๕๑
พื้นที่น้ำ	๖๗,๒๐๗	๗๙,๑๕๒	๘๖,๓๐๘	๑๙,๐๙๑	๐.๑๓

ที่มา : สำนักงานพัฒนาที่ดินเขต ๒

ทรัพยากรแหล่งน้ำ

แหล่งน้ำธรรมชาติบนผิวดินส่วนใหญ่อยู่ทางตอนเหนือของจังหวัด ในเขตอำเภอน้ำหนาว และอำเภอบ่อทอง เช่น คลองเข็ด คลองใหญ่ คลองหลวง เป็นต้น ซึ่งได้ไหลไปบรรจบกันเป็นคลองพานทองแล้วไหลไปทางทิศตะวันตกไปบรรจบกับแม่น้ำบางปะกงในเขตจังหวัดฉะเชิงเทรา นอกจากนี้ยังมีคลองบางพระ คลองบางละมุง คลองแพรง คลองห้วยชากนอก และคลองห้วยใหญ่ เป็นต้น สำหรับคลองอื่นๆ ได้แก่ คลองยายดำ คลองบางหัก คลองบางทิว และคลองบางนาง บริเวณตอนกลางและตอนใต้ของพื้นที่จังหวัดมีทางน้ำต่างๆ เช่น คลองรำ คลองปลวกแดง และคลองดอกทราย เป็นต้น ไหลมารวมกันเป็นคลองใหญ่ก่อนที่จะไหลมาทางใต้ลงสู่อ่าวไทยที่อำเภอเมืองระยอง นอกจากนี้จากอำเภอเมืองชลบุรีจนถึงอำเภอสัตหีบ ยังมีทางน้ำสั้น ๆ เล็ก ๆ ไหลลงสู่อ่าวไทย หลายสาย เช่น คลองบางปลาสร้อย คลองบางละมุง คลองห้วยใหญ่ และคลองบางเสร่ เป็นต้น

➤ **แหล่งน้ำธรรมชาติที่สำคัญ** คือ ลำห้วย ลำธาร ลำคลอง ๔๑๒ สาย ใช้งานได้ในฤดูแล้ง ๓๖๘ สาย มีหนองบึง ๙๔ แห่ง ใช้งานได้ในฤดูแล้ง ๔๘ แห่ง มีน้ำพุ น้ำซับ ๑ แห่ง ใช้งานได้ในฤดูแล้ง นอกจากนี้ ยังมีแหล่งน้ำอื่นอีก ๙๔ แห่ง ใช้งานได้ในฤดูแล้ง ๘๘ แห่ง

คลองที่สำคัญของจังหวัด ได้แก่ คลองบางพระ คลองบางละมุง คลองบางเสร่ คลองใหญ่ คลองหลวง และคลองพานทอง

➤ **แหล่งน้ำที่สร้างขึ้น** เนื่องจากจังหวัดชลบุรีไม่มีแม่น้ำขนาดใหญ่ไหลผ่าน จึงต้องมีการสร้างแหล่งเก็บน้ำ เช่น อ่างเก็บน้ำในปี พ.ศ.๒๕๕๘ มี ๑๓ อ่างเก็บน้ำ เก็บน้ำได้ประมาณ ๒๙๔.๙๘ ล้านลูกบาศก์เมตร อ่างเก็บน้ำที่ใหญ่ที่สุดคืออ่างเก็บน้ำบางพระ อำเภอศรีราชา เก็บน้ำได้ ๑๑๗ ล้านลูกบาศก์เมตร นอกจากนี้ยังมีโครงการชลประทานขนาดเล็ก อีกประมาณ ๔๙ แห่ง

ภาพที่ ๖ : ลำน้ำและระบบลำน้ำของจังหวัดชลบุรี



รูปที่ 2-1 ลำน้ำและระบบลำน้ำ จังหวัดชลบุรี

ตารางที่ ๘ : จำนวนแหล่งน้ำที่สร้างขึ้นของจังหวัดชลบุรี

ที่	ชื่ออ่างเก็บน้ำ	ความจุ (ล้าน ลบ.ม.)	ที่	ชื่ออ่างเก็บน้ำ	ความจุ (ล้าน ลบ.ม.)
๑	อ่างเก็บน้ำบางพระ	๑๑๗.๐๐	๘	อ่างเก็บน้ำบ้านบึง	๑๐.๙๘
๒	อ่างเก็บน้ำหนองค้อ	๒๑.๔๐	๙	อ่างเก็บน้ำคลองหลวงรัชชโลทรฯ	๙๘.๐๐
๓	อ่างเก็บน้ำมาบประชัน	๑๖.๖๐	๑๐	อ่างเก็บน้ำมาบพิกทอง ๑	๑.๒๓
๔	อ่างเก็บน้ำชากนอก	๗.๐๓	๑๑	อ่างเก็บน้ำมาบพิกทอง ๒	๒.๐๐
๕	อ่างเก็บน้ำหนองกลางดง	๗.๖๕	๑๒	อ่างเก็บน้ำห้วยตุ้ ๑	๑.๕๐
๖	อ่างเก็บน้ำห้วยสะพาน	๓.๘๔	๑๓	อ่างเก็บน้ำห้วยตุ้ ๒	๒.๙๐
๗	อ่างเก็บน้ำห้วยขุนจิต	๔.๘๐			
รวม ๒๙๔.๙๓ ล้าน ลบ.ม.					

ที่มา : โครงการชลประทานชลบุรี

ทรัพยากรน้ำใต้ดิน/น้ำบาดาล

อุทกธรณีวิทยาของภาคตะวันออกเฉียงเหนือบริเวณจังหวัดชลบุรีจะมีลักษณะของหินอุ้มน้ำประเภท Multiple Aquifer คือจะประกอบไปด้วยกรวดทรายทั้งชนิดร่วน (Unconsolidated) และชนิดที่จับกัน (Semi Consolidated) แทรกอยู่ในชั้นดินเหนียวซึ่งบางแห่งจะพบว่ามีชั้นกรวดทรายเป็นแผ่นแทรกอยู่ในชั้นดินเหนียวความหนาของชั้นน้ำอยู่ระหว่าง ๑๐ เมตร ถึง ๒๐๐ เมตร เนื่องจากชั้นน้ำมีลักษณะของดินเหนียวมาก ดังนั้นปริมาณน้ำจืดที่สูบได้จึงมีปริมาณน้อยซึ่งมีอัตราการให้น้ำบาดาลได้สูงสุด ๑๐ ลูกบาศก์เมตร/ชั่วโมง คุณภาพน้ำจะเป็นน้ำกร่อย โดยบริเวณที่ทำการศึกษาพบว่า มีปริมาณน้ำใต้ดินอยู่ในพื้นที่ที่กว้าง มีน้ำมาก และมีคุณภาพดี สภาพน้ำใต้ดิน เมื่อพิจารณาจากแผนที่อุทกธรณีวิทยา ของกรมทรัพยากรธรณี พบว่า จังหวัดชลบุรีสามารถแบ่งเขตน้ำใต้ดินตามลักษณะของ หินอุ้มน้ำ Aquifers และการกักเก็บน้ำ ได้ดังนี้

- **เขตบริเวณที่มีปริมาณน้ำมาก** มีพื้นที่กว้างขวาง พบตามที่ราบลุ่มดินดอนสามเหลี่ยมปากแม่น้ำและชายฝั่งทะเล ความหนาของชั้นหินซึ่งเป็นดินตะกอนลำนน้ำประมาณ ๓๐ เมตร ให้น้ำตั้งแต่ ๑๐-๑๐๐ ลูกบาศก์เมตร/ชั่วโมง แต่น้ำบริเวณใกล้ทะเลจะเค็มกร่อย ได้แก่ ที่ราบลุ่มแม่น้ำบางปะกง
- **เขตบริเวณที่มีปริมาณน้ำน้อย** มีพื้นที่กว้างขวาง และพบอยู่บริเวณชายฝั่งทะเลหรืออยู่ลึกห่างจากฝั่งทะเลเข้าไป ชั้นหินซึ่งเกิดจากการทับถมบริเวณหุบเขา และหินแกรนิตผุรวมทั้งหินแข็งใกล้เขา ความหนาของหินน้อยกว่า ๕๐ เมตร ให้น้ำระหว่าง ๒ - ๑๐ ลูกบาศก์เมตร/ชั่วโมง คุณภาพดีพอใช้ นอกจาก ใกล้ฝั่งทะเล
- **เขตบริเวณที่มีน้ำปานกลาง** มีบริเวณเล็กๆ ทางตอนกลางค่อนไปทางใต้ของจังหวัด ชั้นน้ำได้จากรอยแยกหรือโพรงหินปูน ให้น้ำปานกลางระหว่าง ๕ - ๓๕ ลูกบาศก์เมตร/ชั่วโมง คุณภาพดี
- **ศักยภาพน้ำ** ๔๒๒ ล้านลูกบาศก์เมตร/ปี ปริมาณการใช้น้ำบาดาล ระดับลึก ๓๔ ล้านลูกบาศก์เมตร/ปี ระดับตื้น ๑๘ ล้านลูกบาศก์เมตร/ปี ปริมาณน้ำบาดาลคงเหลือ ๓๗๐ ล้านลูกบาศก์เมตร/ปี
- **ในพื้นที่จังหวัดชลบุรีมีบ่อน้ำบาดาล** รวม ๓,๙๕๘ บ่อ เป็นบ่อน้ำบาดาลที่ทางราชการ ขุดเจาะ ๒,๘๗๘ บ่อ และเป็นบ่อน้ำบาดาลที่ทางเอกชนขุดเจาะ จำนวน ๑,๐๘๐ บ่อ (ใช้สำหรับธุรกิจ ๗๑๘ บ่อ, อุปโภค - บริโภค ๓๖๒ บ่อ, เกษตรกรรม ๓๓ บ่อ)

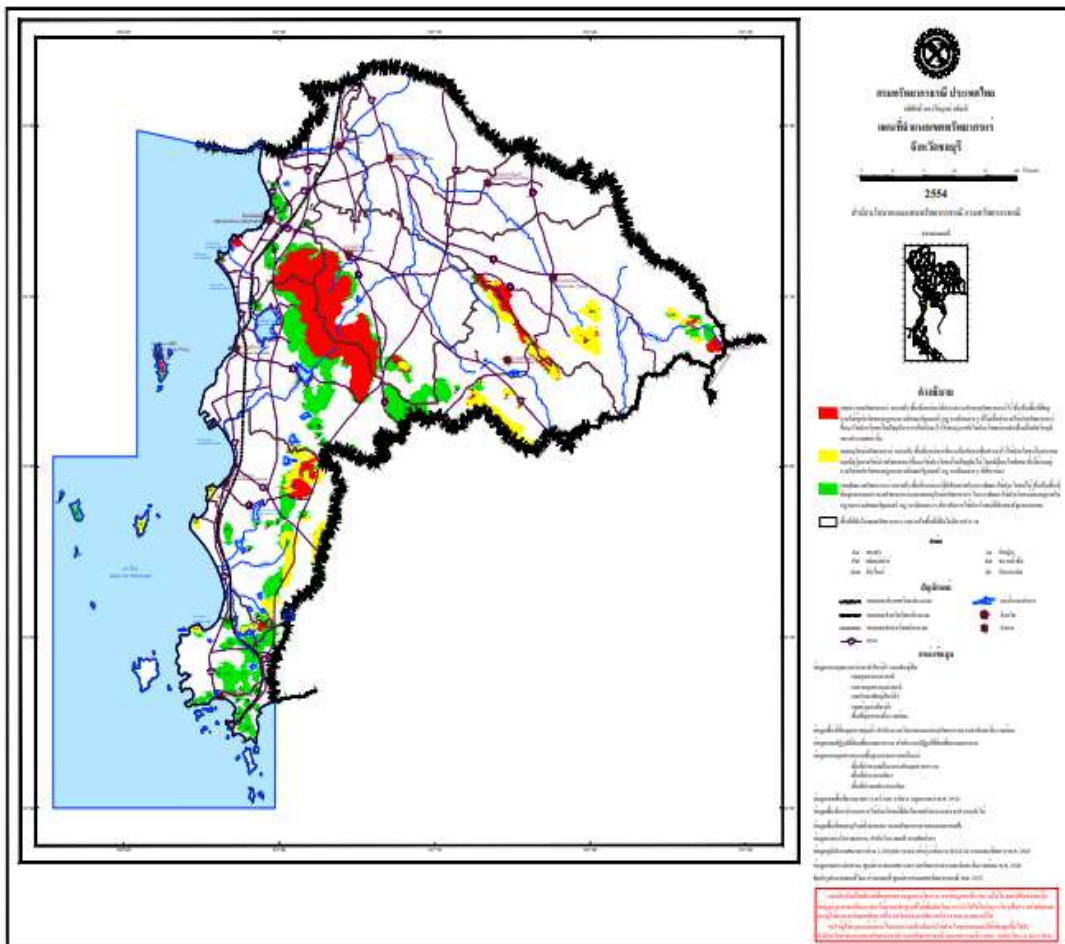
ทรัพยากรธรณี

ทรัพยากรแร่ เป็นวัตถุดิบพื้นฐานของภาคอุตสาหกรรมต่าง ๆ ที่มีความสำคัญต่อการพัฒนาเศรษฐกิจของประเทศ เป็นสินค้าส่งออกที่สำคัญของประเทศมาตั้งแต่อดีต จังหวัดชลบุรี พบว่ามีทรัพยากรแร่ที่สำคัญ ๘ ชนิด ซึ่งกระจายตัวอยู่ในพื้นที่ต่างๆ ได้แก่

เหล็ก	สำรวจพบที่อำเภอพนสนิคม
แมงกานีส	สำรวจพบที่เกาะคราม อำเภอสัตหีบ
ตะกั่วและสังกะสี	สำรวจพบที่อำเภอบ้านบึง อำเภอปอทอง
พลวง	สำรวจพบที่อำเภอปอทอง
ทองคำ	สำรวจพบที่อำเภอบ้านบึง อำเภอปอทอง
แบไรต์	สำรวจพบที่อำเภอปอทอง
โดโลไมต์	สำรวจพบที่อำเภอเกาะสีชัง ซึ่งจะพบร่วมกับหินปูนยุคต่าง ๆ

หินอุตสาหกรรม ได้แก่ หินปูน หินแกรนิต หินไนส์ และศิลาแลง สำรวจพบบริเวณอำเภอสัตหีบ อำเภอปอทอง อำเภอเมืองชลบุรี

ภาพที่ ๗ : แผนที่แนวเขตทรัพยากรแร่ จังหวัดชลบุรี

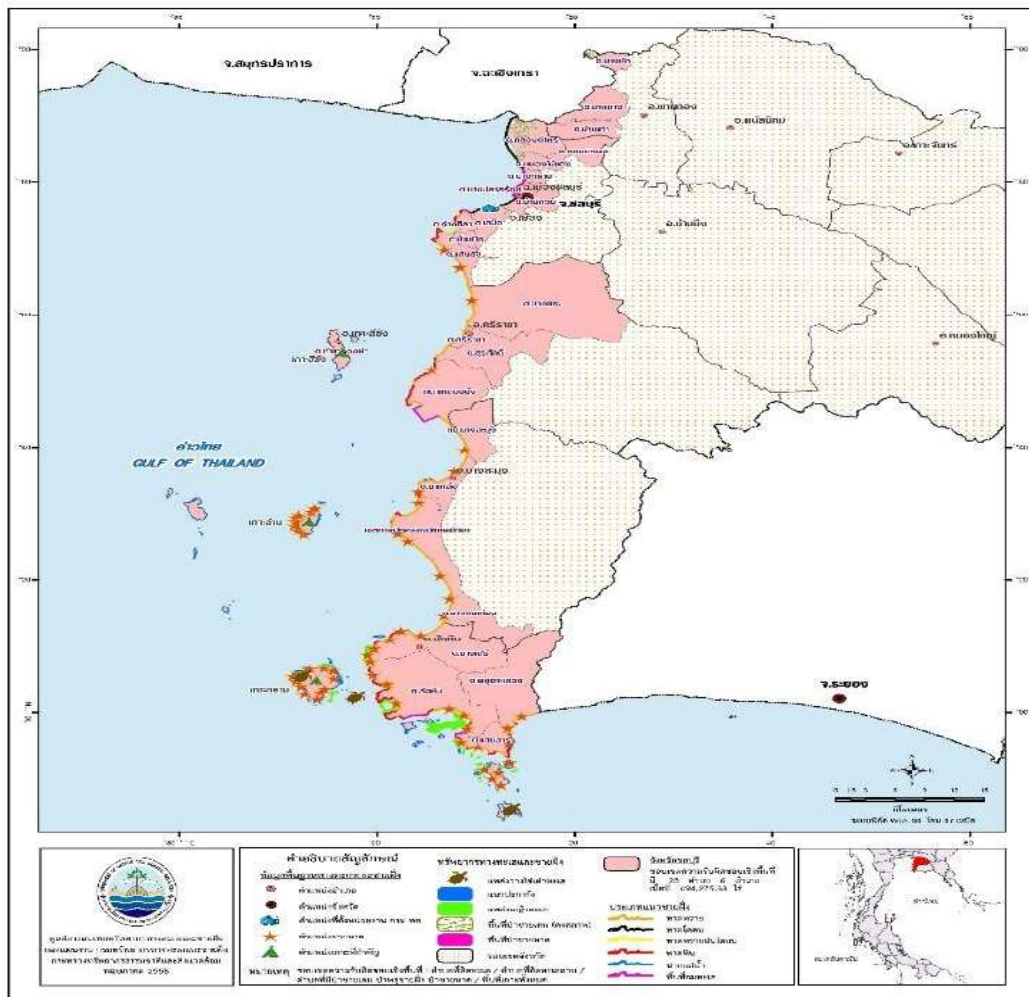


ที่มา : กรมทรัพยากรธรณี

ทรัพยากรทางทะเลและชายฝั่ง

จังหวัดชลบุรีมีพื้นที่บนฝั่งและเกาะต่างๆ จำนวน ๖๖ เกาะ มีเส้นแนวชายฝั่งทะเลรวมทั้งหมด ๑๗๐.๑๗ กิโลเมตร มีพื้นที่ที่อยู่ในลักษณะตามมาตรา ๓ ของพระราชบัญญัติส่งเสริมการบริหารจัดการทรัพยากรทางทะเลและชายฝั่ง พ.ศ.๒๕๕๘ อยู่ใน ๖ อำเภอ ๒๘ ตำบล ครอบคลุมพื้นที่ประมาณ ๔๙๔,๒๗๕ ไร่ โดยมีลักษณะตำบลที่ติดชายฝั่งทะเลจำนวน ๒๒ ตำบล มีป่าทั้ง ๓ ชนิด คือ ป่าพรุชายฝั่ง ป่าชายหาด และป่าชายเลน จำนวน ๑๕ ตำบล และที่อยู่บนเกาะจำนวน ๑ ตำบล โดยไม่มีตำบลที่ติดทะเลสาบ (กรมทรัพยากรทางทะเลและชายฝั่ง, ๒๕๕๘) มีพื้นที่ป่าชายเลนรวมทั้งหมด ๔,๕๕๑.๗๑ ไร่ ไม่มีป่าชายหาด แหล่งปะการังครอบคลุมพื้นที่ทั้งหมด ๖,๗๔๑.๘๕ ไร่ หญ้าทะเลมีพื้นที่ทั้งหมด ๕,๗๐๕.๗๓ ไร่ คู/แพรง มีระยะทางทั้งหมด ๓๑.๕ กิโลเมตร และชายฝั่งทะเลประเภทต่างๆ ได้แก่ หาดทราย ๑๐๕.๑๗ กิโลเมตร หาดโคลน ๑๗.๐๓ กิโลเมตร หาดหิน ๗.๓๐ กิโลเมตร หัวยหาด ๓๙.๘๑ กิโลเมตร ปากแม่น้ำ ๐.๘๕ กิโลเมตร

ภาพที่ ๘ : แผนที่ทรัพยากรทางทะเลและชายฝั่งจังหวัดชลบุรี



ที่มา : สำนักงานทรัพยากรทางทะเลและชายฝั่งที่ ๒

➤ ทรัพยากรป่าชายเลน

จังหวัดชลบุรีมีพื้นที่ป่าชายเลนคงสภาพทั้งหมด ๖,๖๕๖.๑๔ ไร่ คิดเป็นร้อยละ ๐.๒๓ ของพื้นที่ทั้งหมด พันธุ์ไม้ที่พบส่วนใหญ่เป็นวงศ์ไม้แสม (Avicenniaceae) ได้แก่ แสมขาว และแสมทะเล รองลงมา คือ ไม้โกงกาง ไม้ตะบูน ไม้โปรง และไม้ลำพู

สัตว์ที่พบในป่าชายเลนจังหวัดชลบุรี ประกอบด้วย

(๑) สัตว์หน้าดินพื้นป่าชายเลน ได้แก่ หอยเรดเชลล์ หอยจ๊อบแจง หอยไม้พุกลาย หอยแครง ปู แสม ปูแสมก้ามส้ม ปูก้ามดาบ ปูทะเล และกิ้งกืดชั้นปลาตีน เป็นต้น มีความหนาแน่น ๓๔ ตัว/ตารางเมตร

(๒) นกในป่าชายเลน ได้แก่ นกตีนเทียน นกกระแตแต้แว๊ด นกชายเลนเขียว นกกินเปี้ยว นกยางกรอก นกยางเปีย เหยี่ยวแดง และยังมีนกกกระทุง และนกกาบบัว ซึ่งเป็นนกที่พบยากมากในธรรมชาติ และยังมีกรพบนกชายเลนปากช้อน Spoon-billed Sandpiper นกชนิดที่มีการพุดถึงอย่างมากในวงการดูนกทั่วโลกเป็นนกที่มีสถานการณใกล้สูญพันธุ์ (Critically endangered)

สถานภาพทรัพยากรป่าชายเลน

จังหวัดชลบุรีมีเนื้อที่ป่าชายเลนตามมติคณะรัฐมนตรี ๒๖,๒๔๒.๘๓ ไร่ เนื้อที่ป่าชายเลนคงสภาพ ๔,๕๕๑.๘๕ ไร่ โดยอยู่ในพื้นที่ ๒ อำเภอ ๑๕ ตำบล ได้แก่ อำเภอบ้านนา และอำเภอมะนิวยุทธ

ตารางที่ ๙ : พื้นที่ป่าชายเลนรายตำบลในจังหวัดชลบุรี

จังหวัด	อำเภอ	ตำบล	ป่าชายเลนตามมติ	ป่าชายเลนคงสภาพ
ชลบุรี	บ้านนา	บางนาง	๒,๓๙๒.๑๖	๑๐.๒๗
		บางหัก	๖๒๓.๒๖	๔๔๑.๒๔
		บ้านเก่า	๓,๕๙๐.๑๗	๐.๓๖
	เมืองชลบุรี	คลองตำหรุ	๑๓,๒๗๓.๕๘	๒,๖๒๕.๓๕
		ดอนหัวฬ่อ	๕๒.๐๖	๐
		บางทราย	๕๘.๑๒	๑๕๔.๖๐
		บางปลาสร้อย	๒๓๑.๓๖	๕๕.๕๕
		บ้านโหนด	๐	๐.๕๖
		บ้านปึก	๑๑.๗๓	๒.๗๐
		บ้านสวน	๘๑๖.๗๘	๑๐๗.๖๘
		มะขามหย่ง	๐	๙.๗๐
		เสม็ด	๓,๔๕๖.๖๙	๔๙๐.๕๗
		แสนสุข	๙๒.๙๘	๕๒.๐๘
		หนองไม้แดง	๑,๓๒๓.๙๕	๕๓๙.๐๘
		อ่างศิลา	๓๒๐.๐๑	๖๒.๑๐
รวมพื้นที่ (ไร่)			๒๖,๒๔๒.๘๓	๔,๕๕๑.๘๕

ที่มา : สำนักงานทรัพยากรทางทะเลและชายฝั่งที่ ๒

➤ แนวปะการัง

จังหวัดชลบุรีมีพื้นที่แนวปะการัง จำนวน ๖,๔๗๒ ไร่ (๑๐.๔ ตร.กม.) จากการสำรวจในปี พ.ศ.๒๕๖๓ พบพื้นที่แนวปะการังส่วนใหญ่อยู่ในสถานภาพสมบูรณ์ปานกลาง มีรายละเอียดดังนี้

ตารางที่ ๑๐ : แสดงประเภทและจำนวนพื้นที่แนวปะการังจังหวัดชลบุรี ปี ๒๕๖๓

ประเภท	จำนวน (สถานี)	พื้นที่
แนวปะการังที่อยู่ในสถานภาพสมบูรณ์ดีมาก	๕	เกาะค้างคาว เกาะล้าน (หาดเกร) เกาะไม้ หินขาว เกาะจาน
แนวปะการังที่อยู่ในสถานภาพสมบูรณ์ดี	๖	เกาะสาก เกาะรีน เกาะรางเกวียน เกาะหูช้าง เกาะเหลื่อมใหญ่ เกาะแรด

ประเภท	จำนวน (สถานี)	พื้นที่
แนวปะการังที่อยู่ในสถานภาพสมบูรณ์ปานกลาง	๑๒	เกาะสีชัง (หาดถ้ำพัง) เกาะขามใหญ่ เกาะยายเท้า เกาะร้าน ดอกไม้ เกาะนก เกาะครก เกาะเหล็มน้อย เกาะคราม (หาดพุฒ ชาววัน) เกาะครามน้อย เกาะเตาหม้อ แหลมแสมสาร เกาะจวง
แนวปะการังที่อยู่ในสถานภาพเสียหาย	๕	เกาะจุ่น เกาะคราม (หาดหน้าบ้าน) เกาะอีร้า เกาะพระ เกาะยอ
แนวปะการังที่อยู่ในสถานภาพเสียหายมาก	๓	เกาะพระน้อย เกาะอีเลา เกาะหมู

ที่มา : สำนักงานทรัพยากรทางทะเลและชายฝั่งที่ ๒

➤ แหล่งหญ้าทะเล

หญ้าทะเลในพื้นที่จังหวัดชลบุรีมี ๔ ชนิด ได้แก่ หญ้ากวยช่ายเข็ม หญ้ากวยช่ายทะเล หญ้าใบมะกรูด และหญ้าเงาใส โดยแหล่งหญ้าทะเลในภาพรวมที่ได้รับการติดตามมีสถานภาพสมบูรณ์ดี และสามารถพบหญ้าทะเลบริเวณชายฝั่งทะเลและเกาะต่างๆ ได้หลายพื้นที่ รวมทั้งสิ้น ๕,๗๐๘ ไร่ ดังนี้

ตารางที่ ๑๑ : แสดงพื้นที่แหล่งหญ้าทะเลจังหวัดชลบุรี

พื้นที่	จำนวนเนื้อที่ (ไร่)	พื้นที่	จำนวนเนื้อที่ (ไร่)
อ่าวบางเสร่	๓๖	อ่าวสัตหีบและเกาะใกล้เคียง	๒,๙๓๖
หาดบางเสร่-หาดยาว	๗๓๒	หาดนางรอง-หาดนางรำและหาดน้ำใส	๓๓๖
เกาะคราม	๕๙๖	เกาะแรด	๙๒
อ่าวทุ่งโปรง	๗๑	เกาะแสมสาร-เกาะขาม	๒๘๑
อ่าวเตยงาม	๕๕๕	เขาหมาจอก	๗๓

ที่มา : สำนักงานทรัพยากรทางทะเลและชายฝั่งที่ ๒

โครงสร้างพื้นฐาน

(๑) ระบบสาธารณูปโภค

❖ การประปา

จังหวัดชลบุรีมีความพร้อมในการให้บริการด้านประปาแก่ประชาชนและสถานประกอบการในพื้นที่ ให้บริการ โดยสำนักงานการประปาส่วนภูมิภาคเขต ๑ มี ๗ สาขา ได้แก่ การประปาส่วนภูมิภาคสาขาชลบุรี สาขาบ้านบึง สาขาพนัสนิคม สาขาศรีราชา สาขาแหลมฉบัง สาขาพัทยา และสาขาสัตหีบ

ตารางที่ ๑๒ : สถิติการบริการด้านประปา

ประจำปี	จำนวนผู้ใช้น้ำ (คน)	กำลังผลิตที่ใช้งาน (ลบ.ม./วัน)	ปริมาณน้ำผลิต (ลบ.ม.)	ปริมาณน้ำผลิตจ่าย (ลบ.ม.)	ปริมาณน้ำจำหน่าย (ลบ.ม.)
ปี ๒๕๖๒	๔๐๒,๔๔๘	๕๗๖,๕๘๓	๑๘,๒๐๙,๓๙๗	๑๗,๑๕๔,๐๑๒	๑๓,๐๒๒,๑๙๘
ปี ๒๕๖๓	๔๑๘,๒๘๙	๕๗๔,๔๑๕	๑๘,๗๕๙,๕๙๖	๑๗,๔๙๘,๗๓๓	๑๓,๘๐๔,๒๗๑
ปี ๒๕๖๔	๔๒๖,๔๙๕	๕๒๑,๕๘๗	๑๘,๓๓๗,๙๙๐	๑๗,๒๓๔,๘๔๗	๑๒,๒๒๘,๙๙๒

หมายเหตุ: ปีงบประมาณ เป็นข้อมูลตั้งแต่เดือน ตุลาคม ถึงกันยายน ข้อมูลปีงบประมาณ ๒๕๖๓

❖ การไฟฟ้า

จังหวัดชลบุรีปี ๒๕๖๓ มีจำนวนการไฟฟ้า จำนวน ๑๕ แห่ง มีผู้ใช้ไฟฟ้าจำนวน ๗๘๘,๗๓๘ คน มีการจำหน่ายกระแสไฟฟ้า ๑๒,๒๘๖,๗๙๐,๔๘๔ ล้านกิโลวัตต์/ชั่วโมง ปริมาณความต้องการใช้ไฟฟ้าลำดับสูงสุด คือ กิจการขนาดใหญ่ กิจการขนาดกลาง และบ้านอยู่อาศัย เรียงตามลำดับ

ตารางที่ ๑๓ : จำนวนผู้ใช้ไฟฟ้าและการจำหน่ายพลังงานไฟฟ้าของการไฟฟ้าส่วนภูมิภาค จำแนกตามประเภทผู้ใช้ไฟฟ้า ปี ๒๕๖๑-๒๕๖๓

ประเภทผู้ใช้ไฟฟ้า	๒๕๖๑	๒๕๖๒	๒๕๖๓
จำนวนการไฟฟ้า (แห่ง)	๑๕	๑๕	๑๕
จำนวนผู้ใช้ไฟฟ้า (ราย)	๗๓๕,๘๖๒	๗๖๐,๙๔๘	๗๘๘,๕๓๘
บ้านอยู่อาศัย (น้อยกว่า ๑๕๐ กิโลวัตต์-ชั่วโมงต่อเดือน)	๑๔๑,๔๘๔	๑๓๖,๘๕๒	๑๓๗,๙๙๓
บ้านอยู่อาศัย (๑๕๐ และมากกว่า กิโลวัตต์-ชั่วโมงต่อเดือน)	๔๙๗,๖๒๐	๕๒๕,๗๐๐	๕๕๐,๓๒๗

ประเภทผู้ใช้ไฟฟ้า	๒๕๖๑	๒๕๖๒	๒๕๖๓
กิจการขนาดเล็ก	๖๙,๐๘๕	๖๙,๖๓๓	๗๐,๘๓๕
กิจการขนาดกลาง	๖,๓๒๒	๖,๖๘๓	๖,๗๖๒
กิจการขนาดใหญ่	๗๘๙	๘๓๑	๘๖๖
กิจการเฉพาะอย่าง	๑,๗๐๗	๑,๘๙๐	๑,๘๖๓
องค์กรที่ไม่แสวงหากำไร	๑๑	๘	๑๒
สูบน้ำเพื่อการเกษตร	๓๓	๔๗	๒๘
ไฟชั่วคราว	๑๘,๘๐๒	๑๙,๒๙๔	๑๙,๗๔๒
ไฟสำรอง	๙	๑๐	๑๐

ที่มา : สำนักงานสถิติแห่งชาติ, ๒๕๖๓

ตารางที่ ๑๔ : ผู้ใช้ไฟฟ้า และการจำหน่ายกระแสไฟฟ้า จำแนกตามประเภทผู้ใช้ เป็นรายอำเภอ ปีงบประมาณ ๒๕๖๒

อำเภอ	จำนวนผู้ใช้ไฟฟ้า (ราย)	การจำหน่ายกระแสไฟฟ้า (ล้านกิโลวัตต์/ชั่วโมง)					
		รวม	บ้านอยู่อาศัย	สถานธุรกิจและอุตสาหกรรม	ส่วนราชการและองค์กรไม่แสวงหากำไร	อื่นๆ	ไฟฟรี
เมืองชลบุรี	๑,๓๕๐,๕๒๓	๒,๐๓๔.๙๑	๓๒๗.๑๑	๑,๖๙๗.๕๕	-	๑๐.๒๖	-
บ้านบึง	๖๐๘,๙๖๙	๑,๕๘๒.๔๑	๑๒๙.๗๐	๑,๔๕๕.๐๑	-	๗.๗๐	-
บางละมุง	๑,๘๘๙,๙๐๙	๒,๑๓๖.๙๔	๕๖๖.๓๔	๑,๕๓๕.๓๓	-	๓๕.๒๗	-
พานทอง	๔๖๐,๘๕๔	๑,๑๐๒.๖๓	๑๑๐.๑๖	๙๘๒.๘๘	-	๙.๕๙	-
พนัสนิคม	๔๓๘,๖๒๒	๓๓๒.๗๘	๙๗.๕๖	๒๓๒.๑๔	-	๓.๐๙	-
ศรีราชา	๙๒๕,๓๑๖	๑,๒๓๘.๐๘	๒๓๒.๐๕	๙๘๙.๑๕	-	๑๖.๘๘	-
บ่อทอง	๑๕๒,๐๕๙	๑๔๓.๘๔	๓๑.๐๔	๑๑๑.๕๒	๐.๑๔	๑.๑๔	-
เกาะจันทร์	๑๙๒,๒๓๑	๒๐๑.๓๑	๓๖.๙๐	๑๖๒.๘๒	๐.๐๑	๑.๕๙	-
หนองใหญ่	-	-	-	-	-	-	-

อำเภอ	จำนวนผู้ใช้ไฟฟ้า (ราย)	การจำหน่ายกระแสไฟฟ้า (ล้านกิโลวัตต์/ชั่วโมง)					
		รวม	บ้านอยู่อาศัย	สถานธุรกิจและอุตสาหกรรม	ส่วนราชการและองค์กรไม่แสวงหาผลกำไร	อื่นๆ	ไฟฟรี
สัตหีบ	-	-	-	-	-	-	-
เกาะสีชัง	-	-	-	-	-	-	-
รวมยอด	๖,๐๑๘,๔๘๓	๘,๗๗๒.๙๐	๑,๕๓๐.๘๖	๗,๑๕๖.๓๙	๐.๑๕	๘๕.๕๑	-

ที่มา : สำนักงานสถิติจังหวัดชลบุรี, ๒๕๖๓

ปัจจุบันจังหวัดชลบุรีมีพื้นที่ที่ยังไม่ได้รับบริการ (ไม่มีระบบไฟฟ้าใช้) ได้แก่ หมู่บ้านเกาะขามใหญ่ หมู่ ๗ ตำบลท่าเทววงษ์ อำเภอเกาะสีชัง จังหวัดชลบุรี มีผู้อยู่อาศัยจำนวน ๓๖ ครัวเรือน เนื่องจากสภาพพื้นที่เกาะอยู่ห่างไกลจากเกาะสีชัง ระยะทางประมาณ ๑ กิโลเมตร

นอกจากนี้ จังหวัดชลบุรียังมีโรงไฟฟ้าเอกชน จำนวน ๓๕ แห่ง แยกเป็นโรงไฟฟ้า IPP (Independent Power Producer) หรือผู้ผลิตไฟฟ้าเอกชนรายใหญ่ มีขนาดกำลังผลิตมากกว่า ๙๐ เมกกะวัตต์ จำนวน ๓ แห่ง กำลังผลิตติดตั้ง ๔,๐๐๑.๑๒ เมกกะวัตต์ โรงไฟฟ้า SPP (Small Power Producer) หรือผู้ผลิตไฟฟ้าเอกชนรายเล็ก มีกำลังการผลิต ๑๐-๙๐ เมกกะวัตต์ จำนวน ๑๑ แห่ง กำลังผลิตติดตั้ง ๑,๓๙๗.๘๘ เมกกะวัตต์ และโรงไฟฟ้า VSPP (Very Small Power Producer) หรือผู้ผลิตไฟฟ้าเอกชนรายเล็กมากจำนวน ๒๑ แห่ง กำลังผลิตติดตั้ง ๑๑๒.๒๗ เมกกะวัตต์ มีท่อก๊าซ ๑๕ เส้น ความยาว ๓๔๒ กิโลเมตร คลังน้ำมัน ๑๖ แห่ง (๕,๓๙๖,๙๒๒,๔๔๓ ลิตร) โรงกลั่น ๒ แห่ง กำลังผลิต ๔๔๙,๐๐๐ บาร์เรล/วัน สถานีไฟฟ้าย่อยของ กฟผ. ๑๐ แห่ง จำนวนสถานีบริการเชื้อเพลิง (มาตรา ๑๑) ๓๓๔ แห่ง จำนวนสถานีบริการก๊าซธรรมชาติ (NGV) (มาตรา ๑๑) ๓๐ แห่ง และจำนวนสถานีบริการก๊าซ (LPG) ๘๗ แห่ง

ตารางที่ ๑๕ : โครงสร้างพื้นฐานด้านพลังงานของจังหวัดชลบุรี ปี ๒๕๖๓

ประเภทโรงไฟฟ้า	จำนวน (แห่ง)	กำลังผลิตติดตั้ง (MW)
IPP	๓	๔,๐๐๑.๑๒
SPP	๑๑	๑,๓๙๗.๘๘
VSPP	๒๑	๑๑๒.๒๗
รวม	๓๕	๕,๕๑๑.๒๗

ที่มา : กระทรวงพลังงาน ข้อมูล ณ สิ้นปี ๒๕๖๓

❖ การใช้คอมพิวเตอร์ อินเทอร์เน็ต และโทรศัพท์มือถือ

ปัจจุบันเทคโนโลยีสารสนเทศและการสื่อสารได้เข้ามามีบทบาทต่อประชาชนในการใช้เครื่องมือเพื่อเข้าถึงข้อมูลในรูปแบบดิจิทัล ซึ่งจากการสำรวจการเข้าถึงเทคโนโลยีสื่อสารของประชากรอายุ ๖ ปีขึ้นไปในจังหวัดชลบุรี พบว่า ปี ๒๕๖๑ มีการใช้คอมพิวเตอร์ จำนวน ๔๑๗,๔๗๑ ราย คิดเป็นร้อยละ ๒๖.๑๔ ลดลงจากปี ๒๕๖๐ คิดเป็นร้อยละ ๔.๔๒ มีการใช้อินเทอร์เน็ต จำนวน ๑,๑๕๗,๓๕๓ ราย คิดเป็น ร้อยละ ๗๒.๔๗ เพิ่มขึ้นจากปี ๒๕๖๐ คิดเป็นร้อยละ ๒.๔๙ และมีการใช้โทรศัพท์มือถือ จำนวน ๑,๕๑๗,๘๗๙ ราย เพิ่มขึ้นจากปี ๒๕๖๐ คิดเป็นร้อยละ ๑.๐๖

ตารางที่ ๑๖ : การเข้าถึงเทคโนโลยีการสื่อสารของประชากรอายุ ๖ ปีขึ้นไป ปี ๒๕๕๙-๒๕๖๑

การใช้เทคโนโลยีสารสนเทศและการสื่อสาร	จำนวน Number			ร้อยละ Percent		
	๒๕๕๙	๒๕๖๐	๒๕๖๑	๒๕๕๙	๒๕๖๐	๒๕๖๑
การใช้คอมพิวเตอร์						
ใช้	๔๖๙,๘๒๖	๔๘๒,๘๕๓	๔๑๗,๔๗๑	๓๐.๐๖	๓๐.๕๖	๒๖.๑๔
ไม่ใช้	๑,๐๙๓,๓๔๐	๑,๐๙๗,๒๔๓	๑,๑๗๙,๖๔๐	๖๙.๙๔	๖๙.๔๔	๗๓.๘๖
การใช้อินเทอร์เน็ต						
ใช้	๙๖๘,๙๓๒	๑,๑๐๕,๗๒๒	๑,๑๕๗,๓๕๓	๕๖.๖๒	๖๙.๙๘	๗๒.๔๗
ไม่ใช้	๕๙๔,๒๓๔	๔๗๔,๓๗๔	๔๓๙,๗๕๘	๔๓.๓๘	๓๐.๐๒	๒๗.๕๓
การมีโทรศัพท์มือถือ						
มี	๑,๔๒๕,๖๘๙	๑,๔๘๔,๙๑๗	๑,๕๑๗,๘๗๙	๙๐.๐๓	๙๓.๙๘	๙๕.๐๔
ไม่มี	๑๓๗,๔๗๗	๙๕,๑๗๙	๗๙,๒๓๒	๙.๙๗	๖.๐๒	๔.๙๖

ที่มา : สำนักงานสถิติจังหวัดชลบุรี รายงานสถิติจังหวัดชลบุรี ๒๕๖๒

(๒) สาธารณูปการ การขนส่ง และการเชื่อมโยง

จังหวัดชลบุรีเป็นจังหวัดที่มีเส้นทางคมนาคมดีที่สุดในจังหวัดหนึ่งของประเทศ โดยมีระบบคมนาคมขนส่งทั่วถึงและสะดวกในทุกด้าน ทั้งการขนส่งทางบก ทางเรือ และทางอากาศ รวมทั้งมีการคมนาคมขนส่งทางท่อสำหรับสินค้าเหลว ได้แก่ น้ำมันและสารเคมี

❖ การคมนาคมขนส่งทางบก

เป็นระบบการคมนาคมสำคัญที่สุดของจังหวัดชลบุรี และมีบทบาทมากขึ้นเรื่อย ๆ ในปัจจุบัน เส้นทางคมนาคมทางบกส่วนใหญ่เป็นทางหลวงแผ่นดิน ซึ่งมีระยะทางรวมทั้งสิ้น ๗๔๕ กิโลเมตร จำนวน ๘ สาย ดังนี้

ตารางที่ ๑๗ : รายละเอียดเส้นทางคมนาคมทางบกของจังหวัดชลบุรี

ทางหลวง	รายละเอียด	ระยะทาง (กิโลเมตร)
ทางหลวงแผ่นดินหมายเลข ๓ (ถนนสุขุมวิทเลียขชายฝั่งทะเลหรือชลบุรีสายเก่า)	เป็นทางหลวงแผ่นดินชนิด ๒-๔ ช่องจราจร เป็นสายหลักเชื่อมโยงภาคกลางกับภาคตะวันออก เริ่มจากบางนา ผ่านจังหวัดสมุทรปราการ ฉะเชิงเทรา ชลบุรี(สัตหีบ) ระยอง (แกลง) จันทบุรี ตราด	๓๘๕.๐๐
ทางหลวงพิเศษระหว่างเมือง หมายเลข ๗	เป็นทางหลวงพิเศษระหว่างเมืองสายแรกของประเทศไทย เริ่มต้นจากถนนศรีนครินทร์กรุงเทพมหานครปัจจุบันสิ้นสุดที่เมืองพัทยา	๑๒๖.๐๐
ทางพิเศษบูรพาวิถี	เป็นทางยกระดับขนาด ๖ ช่องจราจร มีแนวสายทางเริ่มที่ปลายทางพิเศษเฉลิมมหานคร เส้นทางมุ่งไปทางทิศตะวันออก ผ่านอำเภอบางปะกง แล้วไปสิ้นสุดที่อำเภอมืองชลบุรี ทางพิเศษสายนี้มีทางแยกไปสู่ท่าอากาศยานสุวรรณภูมิได้	๕๕.๐๐

ทางหลวง	รายละเอียด	ระยะทาง (กิโลเมตร)
ทางหลวงแผ่นดินหมายเลข ๓๔๔	เป็นทางหลวงแผ่นดินชนิด ๔ ช่องจราจรตลอดสายเชื่อมต่อเส้นทางสายหลักหมายเลข ๓ และทางหลวงพิเศษระหว่างเมืองหมายเลข ๗ ที่จังหวัดชลบุรี ก่อสร้างขึ้นเพื่อย่นระยะทางจากจังหวัดชลบุรีไปสู่จังหวัดฉะเชิงเทราและจังหวัดตราดโดยไม่ผ่านตัวเมืองระยอง	
ทางหลวงแผ่นดินหมายเลข ๓๓๑	เป็นทางหลวงแผ่นดินชนิด ๒-๔ ช่องจราจร เริ่มจากทางหลวงแผ่นดินหมายเลข ๓๐๔ (ฉะเชิงเทรา-กบินทร์บุรี) ที่อำเภอพนมสารคาม จังหวัดฉะเชิงเทรา ผ่านอำเภอแปลงยาว เข้าสู่จังหวัดชลบุรี ตั้งแต่อำเภอพนสนิมคม อำเภอบ่อทอง อำเภอบ้านบึง แยกเข้านิคมอุตสาหกรรมปิ่นทอง อำเภอศรีราชา และผ่านอำเภอบางละมุง ตัดกับทางหลวงแผ่นดินหมายเลข ๓๖ (แยกกระทิงลาย-ระยอง) สิ้นสุดที่ทางหลวงแผ่นดินหมายเลข ๓ (ถนนสุขุมวิท) ที่ตำบลพลูตาหลวง อำเภอสัตหีบ จังหวัดชลบุรี	๑๓๔.๐๐
ทางหลวงแผ่นดินหมายเลข ๓๓๒	เริ่มจากทางหลวงแผ่นดินหมายเลข ๓ ที่อำเภอสัตหีบไปตัดกับทางหลวงแผ่นดินหมายเลข ๓๓๑ และบรรจบกับทางหลวงแผ่นดินหมายเลข ๓ ในอำเภอบ้านฉาง จังหวัดระยอง เป็นทางเลี่ยงเมืองของชุมชนสัตหีบ	๑๓.๐๐
ทางหลวงแผ่นดินหมายเลข ๓๖	เป็นเส้นทางแยกจากเส้นทางหลวงแผ่นดินหมายเลข ๓ ที่อำเภอบางละมุง จังหวัดชลบุรี ไปบรรจบกับทางหลวงแผ่นดินหมายเลข ๓ ที่อำเภอเมืองระยอง ใช้เชื่อมโยงระหว่างบริเวณอุตสาหกรรมหลักแหลมฉะเชิงเทรา เมืองพัทยา บริเวณอุตสาหกรรมแหลมฉะเชิงเทรา มาตาพุด และเมืองระยอง	๕๒.๐๐
ทางหลวงแผ่นดินหมายเลข ๓๑๕ (สุขประยูร)	เริ่มต้นจากอำเภอเมืองชลบุรีไปอำเภอพนสนิมคมและไปสิ้นสุดที่อำเภอเมืองจังหวัดฉะเชิงเทรา	๒๒.๓๒ กิโลเมตร

❖ ระบบโครงข่ายรถไฟ

จังหวัดชลบุรีมีเส้นทางรถไฟสายตะวันออก เริ่มจากกรุงเทพฯ - จังหวัดฉะเชิงเทรา-จังหวัดชลบุรี (นิคมอุตสาหกรรมแหลมฉะเชิงเทรา) ไปสิ้นสุดที่ (นิคมอุตสาหกรรมมาตาพุด) จังหวัดระยอง เพื่อรองรับการขนส่งสินค้าจากท่าเรือน้ำลึกสัตหีบ ท่าเรือน้ำลึกและนิคมอุตสาหกรรมแหลมฉะเชิงเทรา และขนส่งสินค้าจากท่าเรือน้ำลึกและนิคมอุตสาหกรรมมาตาพุด โดยมีโครงการสร้างทางรถไฟเชื่อมต่อ ๓ สายคือ

(๑) ทางรถไฟสายศรีราชา - แหลมฉะเชิงเทรา

เป็นเส้นทางรถไฟที่แยกจากรailสายฉะเชิงเทรา - สัตหีบ ที่บริเวณอำเภอศรีราชา มุ่งเข้าสู่ท่าเรือน้ำลึกและนิคมอุตสาหกรรมแหลมฉะเชิงเทรา มีระยะทางยาวทั้งหมด ๘.๗ กิโลเมตร





(๒) ทางรถไฟสายสี่ทึบ – มาบตาพุด เป็นเส้นทางรถไฟที่แยกจากสายฉะเชิงเทรา – สัตหีบ ที่สถานีเขาชีจรรย์ (ก่อนถึงสถานีรถไฟพลูตาหลวง ๔ กิโลเมตร) ผ่านนิคมอุตสาหกรรมมาบตาพุด และแยกเข้าสู่ท่าเรือน้ำลึกมาบตาพุด คิดเป็นระยะทางยาวทั้งหมด ๒๔.๐๗ กิโลเมตร

(๓) โครงการรถไฟความเร็วสูง เชื่อม ๓ สนามบิน แบบไร้รอยต่อ

โครงการรถไฟความเร็วสูงเชื่อม ๓ สนามบินเป็นโครงการที่ใช้โครงสร้างและแนวเส้นทางการเดินทางเดิมของระบบรถไฟฟ้าขนส่งมวลชนแอร์พอร์ตลิงก์ (Airport Rail Link) ที่เปิดให้บริการอยู่ในปัจจุบัน โดยจะก่อสร้างทางรถไฟขนาด ๑.๔๓๕ เมตร (Standard Gauge) ส่วนต่อขยาย ๒ ช่วงจากสถานีพญาไท ไปยังสนามบินดอนเมือง และจากสถานีลาดกระบัง ไปยังสนามบินอู่ตะเภา พร้อมเชื่อมเข้าออกสนามบิน โดยใช้เขตทางเดิมของการรถไฟฯ เป็นส่วนใหญ่ รวมระยะทาง ๒๒๐ กม. มีผู้เดินรถรายเดียวกัน ซึ่งรถไฟความเร็วสูงมีความเร็วสูงสุด ๒๕๐ กิโลเมตร/ชั่วโมง (สำหรับการเดินทางระหว่างเมือง คือ สถานีสุวรรณภูมิ ถึง สถานีอู่ตะเภา) และความเร็วสูงสุด ๑๖๐ กิโลเมตร/ชั่วโมง (สำหรับการเดินทางในเมือง คือ สถานีดอนเมือง ถึง สถานีสุวรรณภูมิ) ประกอบไปด้วยสถานีรถไฟความเร็วสูงจำนวน ๙ สถานี ได้แก่ สถานีดอนเมือง สถานีบางซื่อ สถานีมักกะสัน สถานีสุวรรณภูมิ สถานีฉะเชิงเทรา สถานีชลบุรี สถานีศรีราชา สถานีพัทยา และสถานีอู่ตะเภา โครงสร้างทางวิ่งของโครงการ ประกอบไปด้วย ทางวิ่งโครงการรถไฟฟ้าแอร์พอร์ตเรลลิงก์ปัจจุบัน (ARL) ระยะทางประมาณ ๒๙ กิโลเมตร และทางวิ่งที่ต้องก่อสร้างใหม่ประมาณ ๑๙๑ กิโลเมตร โดยเบื้องต้นจำแนกลักษณะรูปแบบโครงสร้างทางวิ่งทั้งโครงการเป็น ๓ ประเภท ได้แก่ ๑) ทางวิ่งยกระดับ ระยะทางประมาณ ๑๘๑ กิโลเมตร ๒) ทางวิ่งระดับดิน ระยะทางประมาณ ๒ กิโลเมตร และ ๓) ทางวิ่งใต้ดิน ระยะทางประมาณ ๘ กิโลเมตร

การพัฒนาพื้นที่เพื่อสนับสนุนบริการรถไฟในพื้นที่มักกะสันของ รฟท. ประมาณ ๑๕๐ ไร่ ต้องเป็นการพัฒนาร่วมไปกับการพัฒนารถไฟความเร็วสูงเชื่อม ๓ สนามบินเพื่อให้เกิดประโยชน์สูงสุด ในการสนับสนุนบริการรถไฟและบริการผู้โดยสาร รวมทั้งพื้นที่โดยรอบสถานีศรีราชา ประมาณ ๒๕ ไร่ ซึ่งสามารถนำมาพัฒนาเชิงพาณิชย์ร่วมกับโครงการได้ทันที ที่ตั้งโครงการ แนวเส้นทางโครงการผ่านพื้นที่ ๕ จังหวัด ได้แก่ กรุงเทพมหานคร จังหวัดสมุทรปราการ จังหวัดฉะเชิงเทรา จังหวัดชลบุรี และจังหวัดระยอง ใช้แนวเส้นทางระบบขนส่งมวลชนทางรางของโครงการเดิมและมีการออกแบบใหม่เฉพาะบริเวณเชื่อมต่อเข้าสนามบินสุวรรณภูมิ (ขาออก) และสนามบินอู่ตะเภา (ขาเข้า) โดยแนวเส้นทางโครงการประกอบด้วย ๓ โครงการ คือ

๑. โครงการระบบขนส่งทางรถไฟเชื่อมท่าอากาศยานสุวรรณภูมิและสถานีรับส่งผู้โดยสารอากาศยานในเมือง (Suvarnabhumi Airport Link and City Air Terminal: ARL)

๒. โครงการระบบรถไฟเชื่อมท่าอากาศยานสุวรรณภูมิ ส่วนต่อขยาย ช่วงดอนเมือง-บางซื่อ-พญาไท (ARL Extension)

๓. โครงการรถไฟความเร็วสูง สายกรุงเทพ-ระยอง

ภาพที่ ๙ : โครงการรถไฟความเร็วสูง เชื่อม ๓ สนามบิน แบบไร้รอยต่อ



❖ การขนส่งทางท่อ

การขนส่งทางท่อจะช่วยเพิ่มประสิทธิภาพและความปลอดภัยจากการขนส่ง นอกจากนี้ยังช่วยลดค่าใช้จ่ายในการขนส่งทางบกและลดปัญหาการจราจรภายในจังหวัดชลบุรี และจังหวัดใกล้เคียงการปิโตรเลียมแห่งประเทศไทยได้ร่วมลงทุนกับโรงกลั่น และบริษัทขายปลีกน้ำมันสำหรับรถยนต์ สร้างระบบขนส่งทางท่อขึ้น ๒ โครงการ ได้แก่

- ๑) โครงการขนส่งทางท่อจากอำเภอสัตร์ราชาไปที่ขอนแก่น กรุงเทพฯ โดยวางท่อตามทางรถไฟ
- ๒) โครงการขนส่งน้ำมันทางท่อจากอำเภอสัตร์ราชาผ่านลำลูกกาและสิ้นสุดที่สระบุรี โครงการนี้

ควบคุมระบบขนส่งโดยคอมพิวเตอร์

ที่มา: สำนักงานคณะกรรมการนโยบายเขตพัฒนาพิเศษภาคตะวันออก (สกพอ.)

❖ การขนส่งทางอากาศ จังหวัดชลบุรีมีสนามบิน ๒ แห่งคือ



(๑) สนามฝึกบินบางพระกับสนามบิน อู่ตะเภา สนามฝึกบินบางพระตั้งอยู่เขตอำเภอสัตร์ราชาเป็นสนามฝึกซ้อมสำหรับเครื่องบินลำเล็ก ซึ่งไม่ได้เปิดให้บริการขนส่งทางอากาศเพื่อการพาณิชย์ทั่วไป

(๒) สนามบินนานาชาติอู่ตะเภา-ระยอง-พัทยา สนามบินพาณิชย์ภายใต้การดูแลของกองทัพเรือตั้งอยู่ระหว่างจังหวัดระยอง และจังหวัดชลบุรี โดยสามารถเดินทางมาใช้บริการได้ทางถนนหลวง ๓๑๒๖ บริเวณโรงพยาบาลสมเด็จพระนางเจ้าสิริกิติ์ ซึ่งเป็นจุดเชื่อมจากถนนหลวง ๓๓๑ และถนนสุขุมวิท ในปัจจุบันสนามบินอู่ตะเภาให้บริการทั้งเที่ยวบินในประเทศ และเที่ยวบินระหว่างประเทศ โดยมีอาคารผู้โดยสารหลังที่ ๒ สามารถรองรับนักเดินทางได้ถึง ๓ ล้านคนต่อปี



ตารางที่ ๑๘ : สถิติเปรียบเทียบการขนส่งทางอากาศ ณ การท่าอากาศยานอู่ตะเภา สนามบินนานาชาติอู่ตะเภา ระยอง-พัทยา พ.ศ.๒๕๖๔

	จำนวนเที่ยวบิน (เที่ยวบิน)			จำนวนผู้โดยสาร (คน)					
				เข้า			ออก		
	๒๕๖๒	๒๕๖๓	๒๕๖๔	๒๕๖๒	๒๕๖๓	๒๕๖๔	๒๕๖๒	๒๕๖๓	๒๕๖๔
ภายในประเทศ	๘,๑๓๘	๕,๗๐๐	๓,๒๙๓	๔๐๑,๔๙๖	๒๑๔,๔๙๙	๖๕,๒๘๒	๓๙๐,๐๗๐	๒๐๙,๙๐๙	๖๕,๐๙๘
ระหว่างประเทศ	๕,๓๘๗	๓,๐๗๔	๗๘	๔๔๐,๐๓๕	๒๗๑,๙๕๒	๐	๔๓๓,๔๐๓	๒๗๖,๕๔๕	๑๑

ที่มา : ท่าอากาศยานนานาชาติอู่ตะเภา-ระยอง-พัทยา

❖ การคมนาคมขนส่งทางน้ำ

จังหวัดชลบุรีมีสภาพภูมิศาสตร์ที่เอื้ออำนวยต่อการขนส่งทางทะเล เนื่องจากด้านตะวันออกของจังหวัดเป็นชายฝั่งที่มีแนวชายฝั่งเป็นระยะทางหลายร้อยกิโลเมตร โดยบางแห่งเป็นชายหาดที่สวยงาม และบางแห่งเหมาะที่จะเป็นท่าเรือ ทำให้ชายฝั่งทะเลของจังหวัดมีท่าเทียบเรือประมงและท่าเทียบเรือสินค้าทั้งที่เป็นท่าเทียบเรือของเอกชน และท่าเทียบเรือพาณิชย์สำหรับขนส่งสินค้าไปต่างประเทศ และขนส่งสินค้าเลียบตามชายฝั่งทะเลตะวันออกเข้าสู่ท่าเรือกรุงเทพฯ

(๑) ท่าเรือแหลมฉบัง

ปี ๒๕๓๓ คณะรัฐมนตรีได้มีมติให้ท่าเรือพาณิชย์แหลมฉบัง เป็นท่าเรือแห่งใหม่ภายใต้พระราชบัญญัติการท่าเรือแห่งประเทศไทย พ.ศ. ๒๕๓๔ โดยให้การท่าเรือแห่งประเทศไทยเป็นองค์กรบริหารท่าเรือ อีกทั้งยังเปิดโอกาสให้ภาคเอกชนเข้าร่วมประกอบการท่าเทียบเรือด้วย ท่าเรือพาณิชย์แหลมฉบัง (ภายหลังเปลี่ยนชื่อเป็นท่าเรือแหลมฉบัง)

ภาพที่ ๑๐ : โครงการขั้นที่ ๑ (Phase I)



ที่มา: ท่าเรือแหลมฉบัง

ภาพที่ ๑๑ : โครงการขั้นที่ ๒ (Phase II)



(๒) โครงการเรือเฟอร์รี่ (Ferry) เส้นทางหัวหิน-พญา-บางปู เป็นโครงการที่เกิดขึ้นเพื่ออำนวยความสะดวกในการเดินทางข้ามอ่าวไทย ซึ่งระยะเวลารวมทั้งใช้ในการเดินเรืออยู่ที่ประมาณ ๑-๒ ชั่วโมงเท่านั้น ในขณะที่ถ้าโดยสารรถยนต์จะใช้เวลาประมาณ ๕-๖ ชั่วโมง เป็นอย่างต่ำ

ตารางที่ ๑๙ : จำนวนเรือ เทียบเรือ และผู้โดยสารของเรือโดยสารท่องเที่ยว จำแนกตามเส้นทางเดินเรือ (ทะเล)
ปี ๒๕๖๑ (ปีงบประมาณ ๒๕๖๒)

ท่าเรือ	เส้นทางที่	เส้นทางเดินเรือ	ประเภท/ขนาดเรือ	จำนวนเรือ	จำนวนเที่ยว/ปี (เที่ยว)	จำนวนคน/ปี (คน)
ท่าเรือเทศบาลศรีราชา (เกาะลอย)	๑	ท่าเรือเกาะลอย-ท่าเรือเกาะสีชัง	ขนาดใหญ่	๓๕	๑๐,๘๓๒	๖๔๑,๖๖๘
ท่าเรือแหลมบาลีฮาย	๑	ท่าเรือแหลมบาลีฮาย-ท่าเรือเกาะล้าน	ขนาดเล็ก	๒๐	๑๐๒,๔๔๐	๑,๘๖๖,๐๙๙
	๒	ท่าเรือแหลมบาลีฮาย-ท่าเรือหน้าบ้าน	ขนาดใหญ่	๑๐	๖,๐๓๙	๙๖๔,๑๖๓
	๓	ท่าเรือแหลมบาลีฮาย-ท่าเรือหาดตาแหวน	ขนาดใหญ่	๗	๒,๔๙๘	๖๘๒,๘๐๕
	๔	ท่าเรือแหลมบาลีฮาย-ท่าเรือหาดแสม	ขนาดใหญ่	๑๐	๙๑๑	๕๗,๙๗๗

ที่มา : กรมเจ้าท่า กระทรวงคมนาคม

๑๒. แหล่งท่องเที่ยว

แหล่งท่องเที่ยวในจังหวัดชลบุรี ที่ได้รับการขึ้นทะเบียนแล้ว จำนวน ๑๑๔ แห่ง แบ่งเป็นแหล่งท่องเที่ยวตามธรรมชาติ จำนวน ๒๙ แห่ง และแหล่งท่องเที่ยวที่มนุษย์สร้างขึ้น จำนวน ๘๕ แห่ง โดยสามารถจำแนกตามรูปแบบการท่องเที่ยว ได้ดังนี้

ตารางที่ ๒๐ : ประเภทและจำนวนแหล่งท่องเที่ยวของจังหวัดชลบุรี

ประเภทแหล่งท่องเที่ยว		รายชื่อแหล่งท่องเที่ยว		
แหล่งท่องเที่ยวตามธรรมชาติ (จำนวน ๒๙ แห่ง)	แหล่งท่องเที่ยวเชิงนิเวศ (จำนวน ๔ แห่ง)	-เขาสามมุข -วนอุทยานน้ำตกเขาเจ้า บ่อทอง	- อ่าวทุ่งโปรง - ศูนย์ศึกษาธรรมชาติและอนุรักษ์ป่าชายเลนเพื่อการท่องเที่ยวเชิงนิเวศ	
	แหล่งท่องเที่ยวประเภทเกาะ (จำนวน ๓ แห่ง)	- เกาะล้าน - เกาะสีชัง - เกาะกึ่งบาดาล		
	แหล่งท่องเที่ยวประเภทชายหาด (จำนวน ๑๕ แห่ง)	- ชายหาดบ้านอำเภอ - หาดจอมเทียน - หาดดงตาล - หาดตาแหวน (เกาะล้าน) - หาดนวล (เกาะล้าน)	- หาดนางรำ - หาดพญา - หาดยินยอม - หาดวงพระจันทร์ - หาดแสม (เกาะล้าน)	- หาดเตยงาม - หาดทรายแก้ว - หาดเทียนทะเล - หาดวงค์อำมาตย์ - หาดวอนนภา
	แหล่งท่องเที่ยวประเภทถ้ำ (จำนวน ๓ แห่ง)	- ถ้ำเขาชะอางค์ทรงเครื่อง - ถ้ำเขาชะอางค์ห้ายอด - หาดถ้ำพัง อ่าวอัมรินทร์		
	แหล่งท่องเที่ยวประเภทน้ำตก (จำนวน ๓ แห่ง)	- น้ำตกเขาใหญ่ - น้ำตกชั้นตาเถร - น้ำตกर्मไทรทอง (วนอุทยานน้ำตกเขาเจ้าบ่อทอง)		

ประเภทแหล่งท่องเที่ยว		รายชื่อแหล่งท่องเที่ยว	
แหล่งท่องเที่ยวที่ มนุษย์สร้างขึ้น (จำนวน ๘๕ แห่ง)	แหล่งท่องเที่ยวทาง ประวัติศาสตร์ (จำนวน ๒๓ แห่ง)	<ul style="list-style-type: none"> - เกาะลอยศรีราชา - เขาชีจรรย์ - ปราสาทสัจธรรม - พระบรมรูปพระบาทสมเด็จพระจุลจอมเกล้าเจ้าอยู่หัว - พระพุทธมิ่งเมือง - พระพุทธมหาวชิรอุตตโมภาสศาสดา - พิพิธภัณฑ์พระจุฬาราชูราชฐาน - วัดเขาพระพุทธรูปบางทราย - วัดโคกพนมดี - วัดชุมแสงศรีวนาราม - วัดญาณสังวรารามวรมหาวิหาร - หอพระพุทธสิหิงค์ฯ 	<ul style="list-style-type: none"> - วัดใต้ต้นลาน - วัดป่าอัมพวัน - วัดแสนสุขสุทิวราราม - วัดหนองเกตุน้อย - วัดหลวงพรหมวาส - วัดหลวงพ่ออี หรือ วัดสัตหีบ - วัดใหญ่อินทาราม - วัดอ่างศิลา - วิหารเทพสถิตพระกิติเฉลิม (ศาลเจ้าหน้าจางซาไห้จ้อ) - สะพานอชฎา - หอพระพนัสบดี
	แหล่งท่องเที่ยว เพื่อนันทนาการ (จำนวน ๔๑ แห่ง)	<ul style="list-style-type: none"> - Beyond Limits park - J park ศรีราชา - Pattaya Sheep Farm (ฟาร์มแกะพัทยา) - Walking street พัทยา - เขาพระตำหนักหรือเขาพระบาท - จังเกิล บ้านจี้จิม จอมเทียน - ตลาดน้ำสี่ภาค - ทิฟฟานีโชว์ - บ้านสุขาวดี - พัทยาชู้ตติ้งพาร์ค - พัทยาคอลฟินเวิลด์แอนด์ รีสอร์ท - พิพิธภัณฑ์ตุ๊กตาหมี (Teddy Bear Museum) - พิพิธภัณฑ์ริบลิส์ เชื้อหรือไม้ - พิพิธภัณฑ์ศิลปะในขวดแก้ว - แฟนฟุตบอลปาร์ค - เพอคูล่าฟาร์ม - มิโมซ่า พัทยา - เรือดำน้ำวิมานใต้ทะเล - โรงละครไทยอลังการ - ไร่รุ่งนซิลเวอร์เลค - วินเดอร์ฟาร์ม 	<ul style="list-style-type: none"> - ศูนย์อนุรักษ์พันธุ์เต่าทะเล ฐาน ทัพเรือสัตหีบ - สถาบันวิทยาศาสตร์ทางทะเล มหาวิทยาลัยบูรพา - สวนช้าง (กระทิงลาย) - สวนนงนุช - สวนป่าพนารักษ์ - สวนผึ้งปักปี - สวนรุกขชาติหนองตาอยู่ - สวนสัตว์เปิดเขาเขียว - สวนสาธารณะเฉลิมพระเกียรติ ร.๙ - สวนเสือศรีราชา - หมู่บ้านช้างพัทยา - แหลมบาลีฮาย - อันเดอร์ วอเตอร์เวิลด์ พัทยา - อัลคาซาร์โชว์ - อ่างเก็บน้ำบางพระ (เขตก้ามล่า สัตว์ป่าอ่างเก็บน้ำบางพระ) - อ่างเก็บน้ำมาบประชัน - อีชีคาร์ท พัทยา - อุทยานหินล้านปีและฟาร์ม จระเข้พัทยา - โรงละครมายากล ทักซิโด พัทยา
	แหล่งท่องเที่ยวทาง วัฒนธรรม (จำนวน ๑๖ แห่ง)	<ul style="list-style-type: none"> - ชุมชนจีนบ้านซากแก้ว - ตลาดเก่าอ่างศิลา ๑๓๓ ปี - ตลาดหนองมน - พิพิธภัณฑ์เรือนไทย - เมืองจำลอง - วัดธรรมนิมิตต์ - วัดสังกะสี - วิหารเซียน (เอนกกุศลศาลา) 	<ul style="list-style-type: none"> - ศูนย์แสดงเรือพระราชพิธีจำลอง ๔ มิติ - สะพานชลมารควิถี ๘๔ พรรษา จ. ชลบุรี - หมู่บ้านกะเหรี่ยง คอยาว จำลอง - หมู่บ้านช่องแสมสาร - หอศิลปะและวัฒนธรรม ภาคตะวันออก มหาวิทยาลัยบูรพา

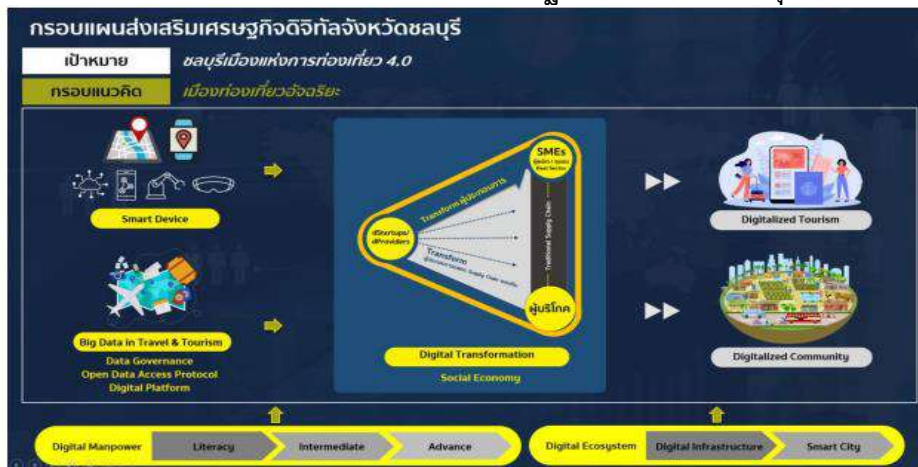
ประเภทแหล่งท่องเที่ยว		รายชื่อแหล่งท่องเที่ยว	
		- ศาลเจ้าพ่อเขาใหญ่ - ศูนย์จักสานพนัสนิคม	- อุทยานสามก๊ก
	แหล่งท่องเที่ยวทางศิลปะวิทยาการ (จำนวน ๖ แห่ง)	- ดิคแคมพิพิธภัณฑสถานเฉลิมพระเกียรติ - พิพิธภัณฑสถานธรรมชาติวิทยาเกาะและทะเลไทย (เขาหมาจอก) - พิพิธภัณฑสถานวชิรศิลป์	- เรือรบหลวงจักรีนฤเบศร์ - เรือหลวงจักรีนฤเบศร - ศูนย์วิทยาศาสตร์ ดาราศาสตร์

ที่มา: สำนักงานการท่องเที่ยวและกีฬาจังหวัดชลบุรี

โครงสร้างพื้นฐานด้านดิจิทัล

จังหวัดชลบุรีได้พัฒนาโครงสร้างพื้นฐานด้านดิจิทัล โดยมีการสนับสนุนการพัฒนาเมืองอัจฉริยะ เพื่อยกระดับคุณภาพชีวิต การบริการประชาชน และการพัฒนาให้เป็นเมืองเศรษฐกิจ และเมืองน่าอยู่ จังหวัดชลบุรีมีความพร้อมด้านโครงข่ายอินเทอร์เน็ต มีการพัฒนา Digital Thailand valley ในเขตพัฒนาเศรษฐกิจภาคตะวันออก มีหมู่บ้านเน็ตประชารัฐ จำนวน ๒๖ หมู่บ้าน มี ๕G Testbed ในมหาวิทยาลัยเกษตรศาสตร์ วิทยาเขตศรีราชา สามารถต่อยอดให้มีประสิทธิภาพมากยิ่งขึ้น ด้วยการนำเทคโนโลยี Big Data และระบบ AI เข้ามาประยุกต์ใช้ร่วมกับการบูรณาการข้อมูลระหว่างภาครัฐ และเอกชน ผ่านการจัดทำระบบข้อมูลเมือง (City Data Platform) และการพัฒนาโครงสร้างพื้นฐานและสิ่งอำนวยความสะดวก เช่น ระบบ Smart AI CCTV, IoT Network, Sensors และ LoRaWAN เป็นต้น รวมถึงการสร้างสภาพแวดล้อมให้เอื้อต่อการพัฒนานวัตกรรมและเทคโนโลยีดิจิทัล การสร้างแพลตฟอร์มข้อมูล และการส่งเสริมให้เกิดความมั่นคงปลอดภัยไซเบอร์ ให้เป็นฟันเฟืองสำคัญในการทำ Digital Transformation ของภาคเศรษฐกิจและสังคมของจังหวัดชลบุรี นอกจากนี้ การพัฒนาโครงสร้างพื้นฐานดิจิทัลยังเป็นพื้นฐานในการต่อยอดการใช้ประโยชน์จากเทคโนโลยีดิจิทัลและข้อมูล ในการพัฒนาภาคเศรษฐกิจหลักและสังคม โดยเฉพาะการพัฒนา Smart City และยังเป็น Key success factor ที่สำคัญในการสนับสนุนการนำดิจิทัลไปขับเคลื่อนการพัฒนาจังหวัดให้บรรลุตามเป้าประสงค์ที่ได้กำหนดไว้ อีกทั้งยังสามารถรองรับการดำรงชีวิตวิถีใหม่ภายใต้สถานการณ์โควิด-๑๙ ได้อีกด้วย โดยกำหนดวิสัยทัศน์ด้านดิจิทัล “ชลบุรีเมืองแห่งการท่องเที่ยว ๔.๐” และกำหนดประเด็นการพัฒนา ๔ ประเด็น ประกอบด้วย ๑) การพัฒนากำลังคนดิจิทัล ๒) การพัฒนาภาคเศรษฐกิจหลักของจังหวัดสู่เศรษฐกิจฐานดิจิทัล ๓) การสนับสนุนทุกชุมชนใช้ดิจิทัล สร้างคุณค่าทางเศรษฐกิจและสังคม และ ๔) ระบบนิเวศดิจิทัล

ภาพที่ ๑๒ : กรอบแผนส่งเสริมเศรษฐกิจดิจิทัลจังหวัดชลบุรี



ที่มา : สำนักงานส่งเสริมเศรษฐกิจดิจิทัล สาขาภาคตะวันออก

จังหวัดชลบุรีมีท่าเรือ คือ สำหรับ มีเส้นทางเดินเรือโดยสาร/ท่องเที่ยวการเดินทางท่องเที่ยว

ตารางที่ ๒๑ : จำนวนท่าเรือ เส้นทางเดินเรือ เรือ ท้ายเรือ และผู้โดยสารเรือโดยสาร/ท่องเที่ยว บริเวณทะเล
จำแนกเป็นรายจังหวัด

จังหวัด	ท่าเรือ (ท่า)	เส้นทางเดินเรือ (เส้นทาง)	เรือ (ลำ)	เที่ยวเรือ (เที่ยว/ปี)	ผู้โดยสาร (คน)
ชลบุรี	๒	๕	๘๒	๑๒๒,๗๒๐	๔,๒๐๖,๗๑๒

ที่มา : กรมเจ้าท่า กระทรวงคมนาคม

ตารางที่ ๒๒ : จำนวนเที่ยวเรือ/ปี และร้อยละเรือโดยสาร/ท่องเที่ยวบริเวณทะเล มากไปหาน้อย ๕ อันดับ

ลำดับที่	จังหวัด	เที่ยวเรือ (เที่ยว/ปี)	ร้อยละ
๑	กระบี่	๒๙๒,๐๕๐	๒๔.๑๙
๒	ภูเก็ต	๒๕๔,๕๕๖	๒๑.๐๙
๓	ชลบุรี	๑๒๒,๗๒๐	๑๐.๑๗
๔	ระนอง	๙๖,๐๙๐	๗.๙๖
๕	พังงา	๘๘,๕๖๓	๗.๓๔

ที่มา : กรมเจ้าท่า กระทรวงคมนาคม

ตารางที่ ๒๓ : จำนวนผู้โดยสาร/ปี และร้อยละผู้โดยสาร/ท่องเที่ยวบริเวณทะเล มากไปหาน้อย ๕ อันดับ

ลำดับที่	จังหวัด	จำนวน (คน/ปี)	ร้อยละ
๑	ภูเก็ต	๘,๔๗๑,๓๑๒	๒๕.๗๑
๒	กระบี่	๔,๕๖๖,๒๓๔	๑๓.๘๖
๓	ชลบุรี	๔,๒๐๖,๗๑๒	๑๒.๗๖
๔	ตราด	๓,๖๑๒,๖๔๐	๑๐.๙๖
๕	ระยอง	๒,๒๒๑,๖๐๐	๖.๗๔

ที่มา : กระทรวงการท่องเที่ยวและกีฬา www.mots.go.th

ส่วนที่ ๓

๓.๑.๒ ข้อมูลเชิงเปรียบเทียบ

๑. ด้านเศรษฐกิจ

๑.๑ ภาพรวม

ผลิตภัณฑ์มวลรวมจังหวัด ณ ราคาประจำปี ของจังหวัดชลบุรี ปี ๒๕๖๒ มีมูลค่า ๑,๐๕๙,๗๙๗ ล้านบาท คิดเป็นสัดส่วนร้อยละ ๔๓.๔๔ ของผลิตภัณฑ์มวลรวมของกลุ่มภาคตะวันออก ๑ (๒,๔๓๙,๕๕๗ ล้านบาท) และคิดเป็นสัดส่วนร้อยละ ๖.๒๗ ของผลิตภัณฑ์มวลรวมประเทศ (๑๖,๘๙๘,๐๘๖ ล้านบาท) ประกอบด้วยภาคเกษตร มูลค่า ๑๘,๒๑๑ ล้านบาท คิดเป็นสัดส่วนร้อยละ ๑.๗๒ ของผลิตภัณฑ์มวลรวมจังหวัด และภาคนอกเกษตร มูลค่า ๑,๐๔๑,๕๘๖ ล้านบาท คิดเป็นสัดส่วนร้อยละ ๙๘.๒๘ ของผลิตภัณฑ์มวลรวมจังหวัด โดยมีสาขาอุตสาหกรรมเป็นสาขาการผลิตหลักในการขับเคลื่อนเศรษฐกิจของจังหวัด คิดเป็นสัดส่วนร้อยละ ๔๙.๔๕ รองลงมาคือ สาขาการขนส่งขายปลีกฯ มีสัดส่วนร้อยละ ๑๑.๑๓ สาขาที่พักแรมและบริการด้านอาหาร มีสัดส่วนร้อยละ ๘.๔๙ สาขาการขนส่งและสถานที่เก็บสินค้า มีสัดส่วนร้อยละ ๖.๓๑ และสาขาอื่นๆ มีสัดส่วนร้อยละ ๒๔.๖๒ ของผลิตภัณฑ์มวลรวมจังหวัด

ตารางที่ ๒๑ : การเปรียบเทียบผลิตภัณฑ์มวลรวมจังหวัด ณ ราคาประจำปี พ.ศ.๒๕๖๐-๒๕๖๒

หน่วย : ล้านบาท

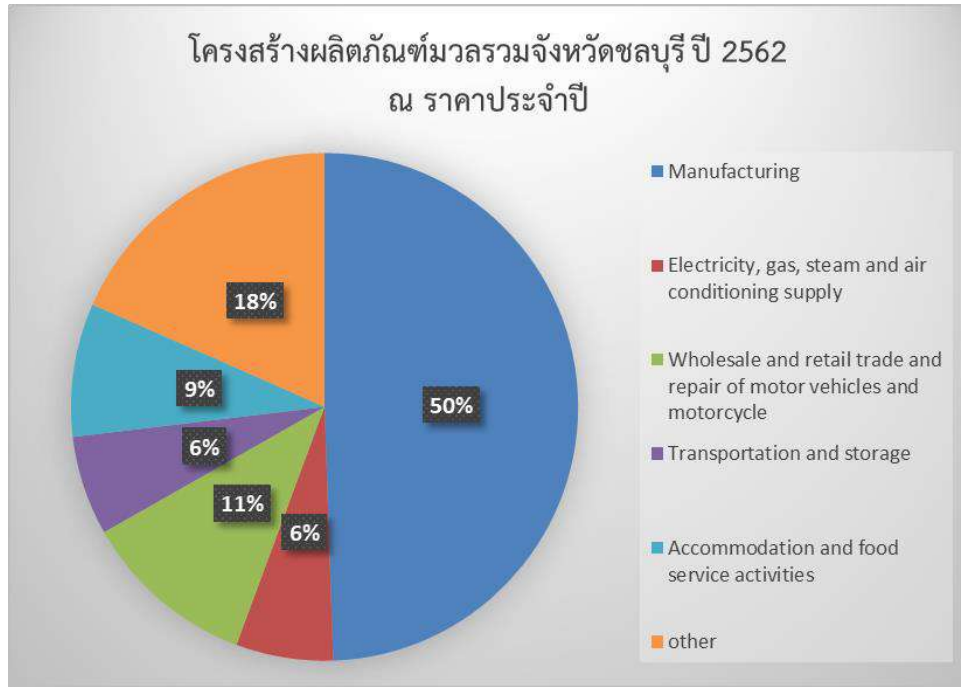
ผลิตภัณฑ์มวลรวม	๒๕๖๐r	๒๕๖๑r	๒๕๖๒p
ภาคเกษตร	๑๘,๐๔๗	๑๘,๑๓๑	๑๘,๒๑๑
เกษตรกรรม การป่าไม้ และการประมง	๑๘,๐๔๗	๑๘,๑๓๑	๑๘,๒๑๑
ภาคนอกเกษตร	๙๒๗,๙๐๐	๑,๐๐๑,๖๖๙	๑,๐๔๑,๕๘๖
การทำเหมืองแร่และเหมืองหิน	๓,๓๗๑	๓,๓๑๐	๓,๘๙๘
อุตสาหกรรม	๔๘๔,๗๕๙	๕๒๒,๑๒๖	๕๒๔,๑๑๕
ไฟฟ้า ก๊าซ และระบบปรับอากาศ	๕๓,๙๐๕	๕๗,๘๖๑	๖๕,๖๗๒
การจัดหาน้ำ การจัดการ และการบำบัดน้ำเสีย ของเสียและสิ่งปฏิกูล	๔,๒๔๕	๔,๕๖๒	๔,๗๔๐
การก่อสร้าง	๑๗,๘๕๑	๑๗,๔๗๘	๒๑,๑๒๙
การขายส่งและการขายปลีก การซ่อมยานยนต์และจักรยานยนต์	๑๐๑,๑๗๓	๑๑๑,๐๔๒	๑๑๗,๙๕๒
การขายส่ง และสถานที่เก็บสินค้า	๖๐,๒๑๗	๖๔,๓๕๘	๖๗,๐๖๘
ที่พักแรมและบริการด้านอาหาร	๖๙,๕๓๒	๗๘,๕๒๕	๘๙,๙๙๑
ข้อมูลข่าวสารและการสื่อสาร	๔,๔๙๑	๕,๒๔๐	๕,๔๒๑
กิจกรรมทางการเงินและการประกันภัย	๒๗,๙๓๙	๒๙,๔๖๗	๓๑,๕๕๕
กิจกรรมสิ่งหริมทรัพย์	๑๓,๙๑๓	๑๖,๔๔๐	๑๖,๙๘๔
กิจกรรมทางวิชาชีพ วิทยาศาสตร์ และเทคนิค	๓,๑๗๓	๓,๔๑๒	๓,๖๕๔
กิจกรรมการบริหารและบริการสนับสนุน	๑๓,๗๓๙	๑๔,๐๑๑	๑๔,๐๐๑
การบริหารราชการ การป้องกันประเทศ และการประกันสังคมภาคบังคับ	๓๖,๘๖๕	๓๙,๘๔๓	๔๐,๒๒๖
การศึกษา	๑๒,๗๐๘	๑๒,๑๐๕	๑๒,๐๐๘
กิจกรรมด้านสุขภาพและงานสังคมสงเคราะห์	๑๐,๘๐๑	๑๑,๖๘๓	๑๒,๖๗๒
ศิลปะ ความบันเทิงและนันทนาการ	๒,๐๙๔	๑,๗๒๐	๑,๘๒๘
กิจกรรมการบริการด้านอื่นๆ	๗,๑๒๓	๘,๔๘๒	๘,๖๘๑
ผลิตภัณฑ์มวลรวมจังหวัด	๙๔๖,๙๔๗	๑,๐๒๐,๘๐๐	๑,๐๕๙,๗๙๗
ผลิตภัณฑ์มวลรวมจังหวัดต่อคน (บาท)	๕๓๑,๔๑๕	๕๖๑,๒๒๑	๕๗๑,๒๓๔
ประชากร (๑,๐๐๐ คน)	๑,๗๘๒	๑,๘๑๙	๑,๘๕๕

ที่มา : สำนักงานคณะกรรมการพัฒนาการเศรษฐกิจและสังคมแห่งชาติ

➤ **โครงสร้างทางเศรษฐกิจ**

ปี ๒๕๖๒ เศรษฐกิจของจังหวัดชลบุรี ขึ้นอยู่กับภาคนอกเกษตร ถึงร้อยละ ๙๘.๒๘ มีสาขาที่สำคัญดังนี้ สาขาอุตสาหกรรม สาขาการขนส่งและการขายปลีก การซ่อมยานยนต์และจักรยานยนต์ สาขาที่พักแรมและบริการด้านอาหาร สาขาการขนส่งและสถานที่เก็บสินค้า และสาขาไฟฟ้า ก๊าซ ไอน้ำ และระบบปรับอากาศ ส่วนสาขาเกษตรกรรมอยู่ในลำดับที่ ๗ จากทั้งหมด ๑๙ สาขา คิดเป็นสัดส่วนร้อยละ ๑.๗๒

ภาพที่ ๑๓ : สัดส่วนโครงสร้างทางเศรษฐกิจจังหวัดชลบุรี



ตารางที่ ๒๒ : อัตราการขยายตัวของ GPP และโครงสร้างการกระจายรายได้จากการผลิตทางเศรษฐกิจจังหวัด

(ร้อยละ)

อัตราการขยายตัวที่แท้จริง			โครงสร้าง ณ ราคาประจำปี		
๒๕๖๐	๒๕๖๑	๒๕๖๒	๒๕๖๐	๒๕๖๑	๒๕๖๒
๒.๒	๔.๓	๒.๕	๓๓.๖	๓๔.๑	๓๔.๘

ที่มา : สำนักงานคณะกรรมการพัฒนาเศรษฐกิจและสังคมแห่งชาติ

➤ **ผลิตภัณฑ์จังหวัดต่อตัว**

ผลิตภัณฑ์จังหวัดต่อตัว ปี ๒๕๖๒ ของจังหวัดชลบุรี ๕๗๑,๒๓๔ บาทต่อปี เป็นอันดับ ๓ รองจากจังหวัดระยอง (๙๘๘,๗๔๘ บาท) และกรุงเทพมหานคร (๖๓๗,๓๙๗ บาท)

ตารางที่ ๒๓ : ผลิตภัณฑ์จังหวัดต่อตัว ปี ๒๕๖๐ - ๒๕๖๒ (๕ อันดับแรก)

ปี ๒๕๖๐		ปี ๒๕๖๑		ปี ๒๕๖๒	
จังหวัด	บาทต่อปี	จังหวัด	บาทต่อปี	จังหวัด	บาทต่อปี
ระยอง	๑,๐๙๕,๖๖๗	ระยอง	๑,๐๖๗,๔๔๙	ระยอง	๙๘๘,๗๔๘
ชลบุรี	๕๘๑,๔๗๕	กรุงเทพมหานคร	๖๐๔,๔๒๑	กรุงเทพมหานคร	๖๓๗,๓๙๗
กรุงเทพมหานคร	๕๗๓,๙๐๗	ชลบุรี	๕๖๖,๘๐๑	ชลบุรี	๕๗๑,๒๓๔
ปราจีนบุรี	๔๘๖,๖๐๑	ปราจีนบุรี	๕๑๓,๗๘๙	ปราจีนบุรี	๕๕๑,๑๕๐
พระนครศรีอยุธยา	๔๖๕,๙๗๒	ฉะเชิงเทรา	๔๖๙,๕๓๙	ฉะเชิงเทรา	๔๕๙,๐๐๕

ที่มา : สำนักงานคณะกรรมการพัฒนาเศรษฐกิจและสังคมแห่งชาติ

๑.๒ การวิเคราะห์ศักยภาพภาคการเกษตร

การประมาณการอัตราการขยายตัวของภาวะเศรษฐกิจการเกษตรจังหวัดชลบุรีได้พิจารณาจากปัจจัยต่างๆ ที่เกี่ยวข้องกับการผลิตภาคเกษตร อาทิ ปัจจัยเชิงบวก ได้แก่ สถานการณ์การโรคระบาด (โรคอหิวาต์แอฟริกาในสุกร (ASF)) ในประเทศเพื่อนบ้าน ทำให้มีความต้องการบริโภคภายในประเทศเพิ่มขึ้นอย่างต่อเนื่อง และมีการส่งออกสุกรไปประเทศเพื่อนบ้านเพิ่มมากขึ้น การมีนโยบายช่วยเหลือเกษตรกรจากภาครัฐและนโยบายประกันราคาสินค้าเกษตรต่างๆ ส่งผลให้ราคาที่เกษตรกรได้รับเพิ่มขึ้น เช่น สุกร ยางพารา ปาล์มน้ำมัน สับปะรดโรงงาน ข้าว และประมงทะเลพาณิชย์ ส่วนปัจจัยเชิงลบ ได้แก่ การเปลี่ยนแปลงของสภาพภูมิอากาศ (Climate Change) ส่งผลให้อุณหภูมิเพิ่มสูงขึ้น ประกอบกับพื้นที่ช่วงยาวนาน และสถานการณ์การระบาดของโรคติดเชื้อไวรัสโคโรนา ๒๐๑๙ (COVID-๑๙) ส่งผลกระทบต่อผลผลิตปี ๒๕๖๓ เสียหาย ส่งผลให้ภาวะเศรษฐกิจการเกษตรของจังหวัดชลบุรี ในปี ๒๕๖๓ ขยายตัวเล็กน้อย หรือขยายตัวร้อยละ ๐.๔ เมื่อเทียบกับปีที่ผ่านมา โดยสาขาปศุสัตว์ขยายตัวร้อยละ ๑.๗ ในขณะที่สาขาพืชหดตัวร้อยละ ๐.๖ สาขาประมงหดตัวร้อยละ ๐.๕ สาขาการบริการทางการเกษตรหดตัวร้อยละ ๐.๑ และสาขาป่าไม้หดตัวร้อยละ ๐.๑

➤ มูลค่าผลิตภัณฑ์ภาคเกษตร

ผลิตภัณฑ์มวลรวมภาคการเกษตร ปี ๒๕๖๒ ลดลงเมื่อเทียบกับปี ๒๕๖๑ คิดเป็นร้อยละ ๗.๒๕ เนื่องจากการเพาะปลูก การเลี้ยงสัตว์ และกิจกรรมบริการที่เกี่ยวข้องลดลง

ตารางที่ ๒๔ : เปรียบเทียบผลิตภัณฑ์มวลรวมของชลบุรี ณ ราคาประจำปี พ.ศ. ๒๕๖๐ - ๒๕๕๖๒

ผลิตภัณฑ์มวลรวม	จังหวัดชลบุรี (ล้านบาท)		
	๒๕๖๐r	๒๕๖๑r	๒๕๖๒p
ภาคการเกษตร			
เกษตรกรรม การป่าไม้ และการประมง	๑๙,๕๘๐	๑๙,๗๓๐	๑๘,๒๑๑

ที่มา: สำนักงานคณะกรรมการพัฒนาเศรษฐกิจและสังคมแห่งชาติ

➤ ปัจจัยที่เกี่ยวข้องกับการผลิตภาคเกษตร

(๑) ราคาน้ำมัน

ในปี ๒๕๖๓ ราคาน้ำมันแก๊สโซฮอล์ ๙๑ ของจังหวัดชลบุรี เฉลี่ยอยู่ที่ ๒๐.๕๗ ลดลงร้อยละ ๒๕.๑ จากปี ๒๕๖๒ ซึ่งอยู่ที่ ๒๔.๗๕ บาทต่อลิตร ขณะที่ราคาน้ำมันดีเซลเฉลี่ยอยู่ที่ ๑๘.๔๗ บาทต่อลิตร ลดลงร้อยละ ๒๙.๙ จากปี ๒๕๖๒ ซึ่งอยู่ที่ ๒๖.๓๘ บาทต่อลิตร

แผนภูมิที่ ๑ : ราคาน้ำมัน ปี ๒๕๕๙-๒๕๖๓



(๒) สถานการณ์น้ำ

จำนวนวันฝนตกในจังหวัดชลบุรี ปี ๒๕๖๓ เฉลี่ย ๑๒๕ วัน เพิ่มขึ้นจากปี ๒๕๖๒ ซึ่งอยู่ที่ ๑๐๙ วัน หรือเพิ่มขึ้นร้อยละ ๑๔.๗ ในขณะที่ปริมาณน้ำฝนมีปริมาณ ๑,๔๙๖ มิลลิเมตร เพิ่มขึ้นจากปี ๒๕๖๒ ที่มีปริมาณ ๑,๐๖๔ มิลลิเมตร หรือเพิ่มขึ้นร้อยละ ๔๐.๖ เนื่องจากสภาพภูมิอากาศเปลี่ยนแปลง (Climate Change) ซึ่งทำให้มีทั้งฝนตกทั้งช่วง และมีฝนตกในปริมาณที่มากขึ้นโดยเฉพาะช่วงปลายปี

(๓) สถานการณ์ภัยธรรมชาติ และโรคแมลง ศัตรูพืชระบาด

-การเปลี่ยนแปลงของสภาพภูมิอากาศ (Climate Change) ส่งผลให้อุณหภูมิเพิ่มสูงขึ้น ประกอบกับฝนทิ้งช่วงยาวนาน ส่งผลให้ผลผลิตสินค้าเกษตรได้รับความเสียหาย เนื้อที่เก็บเกี่ยวและผลผลิตต่อไร่ลดลง

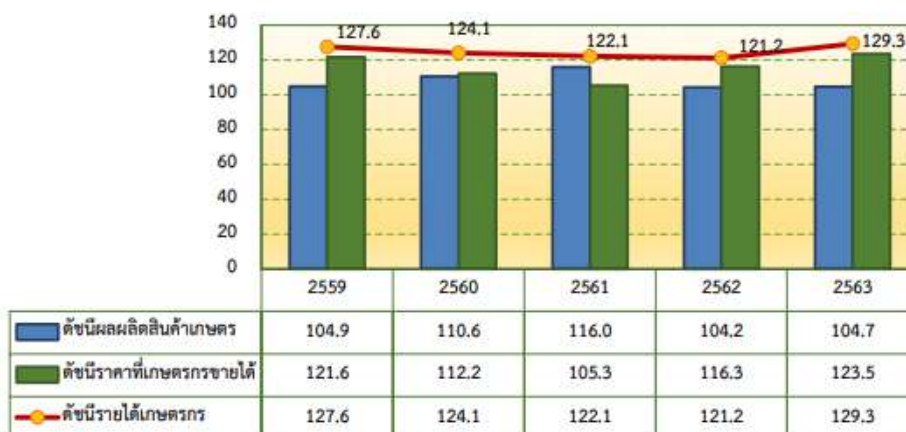
-สถานการณ์การระบาดของโรคติดเชื้อไวรัสโคโรนา ๒๐๑๙ (COVID-๑๙) ส่งผลกระทบต่อ การบริโภคภายในประเทศ รวมถึงมีมาตรการปิดเมือง ปิดด่านการค้าชายแดน ส่งผลให้การส่งออกสินค้าเกษตรลดลง

-สถานการณ์โรคอหิวาต์แอฟริกาในสุกร (African Swine Fever : ASF) ในประเทศเพื่อนบ้าน โดยโรค ASF ในสุกรเป็นโรคติดเชื้อไวรัสที่ติดต่อร้ายแรงในสัตว์ตระกูลสุกร และประเทศไทยมีความเสี่ยงที่เชื้อไวรัส ASF จะเข้าประเทศสูง ปัจจุบันจังหวัดชลบุรีได้มีการเฝ้าระวังการระบาดของโรคดังกล่าวอย่างเข้มงวด โดยกระทรวงเกษตรและสหกรณ์ได้จัดทำแผนเตรียมรับมือโรค ASF ไว้เรียบร้อยแล้ว หากประเทศไทย และจังหวัดชลบุรีสามารถรับมือโรค ASF ได้อย่างต่อเนื่อง จะสามารถสร้างความเชื่อมั่นให้กับผู้บริโภคทั้งในประเทศและต่างประเทศ เป็นการสร้างโอกาสในการเพิ่มปริมาณการบริโภคสุกรในประเทศ ตลอดจนส่งออกไปยังต่างประเทศเพิ่มขึ้นได้

➤ เครื่องชี้ทางด้านเศรษฐกิจการเกษตร

ดัชนีผลผลิตสินค้าเกษตรจังหวัดชลบุรีของปี ๒๕๖๓ อยู่ที่ระดับ ๑๐๔.๗ เพิ่มขึ้นร้อยละ ๐.๕ จากปีที่ผ่านมา ซึ่งอยู่ที่ระดับ ๑๐๔.๒ ส่วนดัชนีราคาที่ใช้เกษตรกรขายได้ อยู่ที่ระดับ ๑๒๓.๕ เพิ่มขึ้นร้อยละ ๖.๒ จากปีที่ผ่านมา ซึ่งอยู่ที่ระดับ ๑๑๖.๓ จากราคาสินค้าหลายชนิดที่เพิ่มขึ้นทั้งในส่วนของสินค้าพืช ได้แก่ ยางพารา ปาล์มน้ำมัน สับปะรดโรงงาน และสินค้าปศุสัตว์ ได้แก่ สุกร ส่งผลให้ดัชนีรายได้เกษตรกรอยู่ที่ระดับ ๑๒๙.๓ เพิ่มขึ้นร้อยละ ๖.๗ จากปีที่ผ่านมา ซึ่งอยู่ที่ระดับ ๑๒๑.๒

แผนภูมิที่ ๒ : ดัชนีผลผลิตสินค้าเกษตร ดัชนีราคาที่ใช้เกษตรกรขายได้ และดัชนีรายได้เกษตรกร



ที่มา : สำนักงานเศรษฐกิจการเกษตรที่ ๖

➤ การใช้ประโยชน์ที่ดินทางการเกษตร

จังหวัดชลบุรีมีเนื้อที่ใช้ประโยชน์ทางการเกษตร รวมเนื้อที่ ๑,๗๒๑,๘๒๐ ไร่ จำแนกประเภทการใช้ประโยชน์ที่ดินทางการเกษตร แบ่งเป็น นาข้าว ๙๗,๖๐๖ ไร่ คิดเป็นร้อยละ ๕.๖๗ พืชไร่ ๖๕๒,๔๒๐ ไร่ คิดเป็นร้อยละ ๓๗.๘๙ สวนไม้ผล ไม้ดอก/ไม้ประดับ ๗๐๐,๘๗๗ ไร่ คิดเป็นร้อยละ ๔๐.๗๑ สวนผัก ไม้ดอก/ไม้ประดับ ๒๑,๔๑๑ ไร่ คิดเป็นร้อยละ ๑.๒๔ และเนื้อที่ใช้ประโยชน์ทางการเกษตรอื่นๆ ๒๔๙,๕๐๖ ไร่ คิดเป็นร้อยละ ๑๔.๔๙

ตารางที่ ๒๕ : เนื้อที่ใช้ประโยชน์ที่ดินรายจังหวัด ปี พ.ศ.๒๕๖๒

จังหวัด	เนื้อที่ใช้ประโยชน์ทางการเกษตร	เนื้อที่ใช้ประโยชน์ทางการเกษตร				
		นาข้าว	พืชไร่	สวนไม้ผล ไม้ยืนต้น	สวนผัก ไม้ดอก/ไม้ประดับ	เนื้อที่ใช้ประโยชน์ทางการเกษตรอื่นๆ
ชลบุรี	๑,๗๒๑,๘๒๐	๙๗,๖๐๖	๖๕๒,๔๒๐	๗๐๐,๘๗๗	๒๑,๔๑๑	๒๔๙,๕๐๖

ที่มา : สำนักงานเศรษฐกิจการเกษตร

➤ สาขาพืช

พืชเศรษฐกิจที่สำคัญที่มีการเพาะปลูกมากที่สุดในจังหวัดชลบุรี ๕ อันดับ ได้แก่ ยางพารา มันสำปะหลัง อ้อยโรงงาน ปาล์มน้ำมัน ข้าว (ข้อมูลปีเพาะปลูก ๒๕๖๒/๖๓)

ตารางที่ ๒๖ : ข้อมูลการผลิต ข้าว - พืชไร่เศรษฐกิจที่สำคัญระดับจังหวัด ปี ๒๕๖๓/๖๔

ชนิดพืช	พื้นที่เพาะปลูก (ไร่)	พื้นที่เก็บเกี่ยว (ไร่)	ผลผลิตเฉลี่ย (กก./ไร่)	ผลผลิตรวม (กก.)
ยางพารา	๒๓๖,๓๔๗	๑๙๙,๑๖๙	๑๖๙	๓๓,๖๕๙,๕๖๑
ข้าวนาปี	๖๗,๔๔๔	๖๕,๓๙๑	๔๗๖	๓๑,๑๒๖,๑๑๖
ข้าวนาปรัง	๓๒,๑๗๔	๓๑,๔๑๐	๕๘๓	๑๘,๓๑๒,๐๓๐
มันสำปะหลัง	๑๕๓,๐๑๘	๑๑๑,๗๔๒	๓,๘๗๑	๔๓๒,๕๕๓,๒๘๒
อ้อยโรงงาน	๑๒๓,๔๗๘	๑๑๓,๓๘๘	๑๐,๑๕๖	๑,๑๕๖,๑๐๔,๐๔๘
สับปะรด	๑๗,๐๒๙	๑๖,๖๙๒	๕,๗๙๕	๙๖,๗๓๐,๑๔๐
ปาล์มน้ำมัน	๑๐๙,๙๐๒	๑๐๙,๓๗๔	๒,๑๘๑	๒๓๘,๕๕๔,๖๙๔
รวม	๗๓๙,๓๙๒	๖๔๗,๑๖๖		๒,๐๐๗,๐๒๙,๘๗๑

ที่มา : สำนักงานเกษตรจังหวัดชลบุรี ข้อมูล ณ กรกฎาคม ๒๕๖๔

เมื่อพิจารณาพื้นที่การปลูกพืชของจังหวัดชลบุรี พบว่า **ข้าวนาปี** ส่วนใหญ่ปลูกมากที่สุดอำเภอพนัสนิคม รองลงมาได้แก่ อำเภอบ้านบึงและอำเภอเกาะจันทร์ **มันสำปะหลัง** จะปลูกมากที่สุดอำเภอบางละมุง รองลงมา คือ อำเภอบ้านบึงและอำเภอพนัสนิคม **อ้อยโรงงาน** ปลูกมากที่สุดอำเภอบ้านบึง รองลงมาได้แก่ อำเภอบ่อทองและอำเภอหนองใหญ่ **สับปะรด** ส่วนใหญ่ปลูกมากที่สุดอำเภอบางละมุง รองลงมาได้แก่ อำเภอศรีราชาและอำเภอหนองใหญ่ **ยางพารา** ส่วนใหญ่ปลูกมากที่สุดอำเภอบ่อทอง รองลงมาได้แก่ อำเภอหนองใหญ่และอำเภอเกาะจันทร์

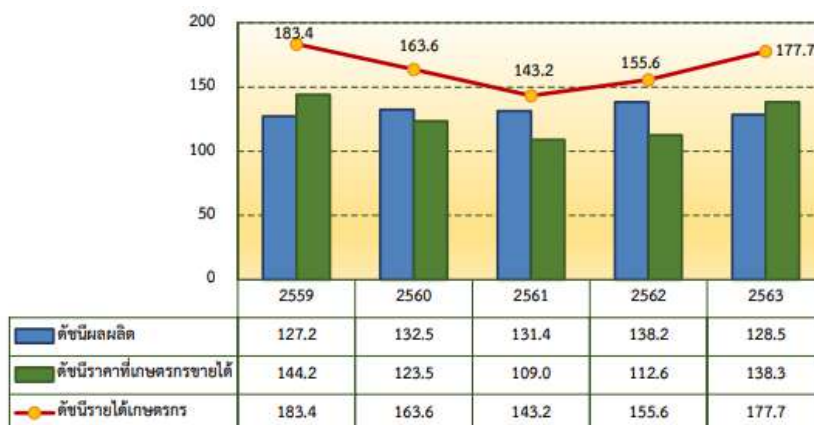
ตารางที่ ๒๗ : พื้นที่การปลูกพืชของจังหวัดชลบุรี

พืช	อำเภอที่ปลูก (ตามลำดับ)
ข้าวนาปี	พนัสนิคม, พานทอง, บ้านบึง, เกาะจันทร์, เมืองชลบุรี
มันสำปะหลัง	บางละมุง, บ้านบึง, ศรีราชา, เกาะจันทร์, เมืองชลบุรี, พนัสนิคม, หนองใหญ่
อ้อยโรงงาน	บ้านบึง, หนองใหญ่, บ่อทอง, เกาะจันทร์, พนัสนิคม, ศรีราชา, เมืองชลบุรี
สับปะรดโรงงาน	ศรีราชา, บางละมุง, บ่อทอง, หนองใหญ่, บ้านบึง, สัตหีบ
ยางพารา	บ่อทอง, หนองใหญ่, บ้านบึง, เกาะจันทร์, พนัสนิคม

ที่มา : สำนักงานเกษตรจังหวัดชลบุรี

ปริมาณการผลิตพืชในปี ๒๕๖๓ หดตัวเมื่อเทียบกับปี ๒๕๖๒ โดยดัชนีการผลิตอยู่ที่ระดับ ๑๒๘.๕ ลดลงร้อยละ ๗.๐ จากปี ๒๕๖๒ ซึ่งอยู่ที่ระดับ ๑๓๘.๒ ขณะที่ดัชนีราคาพืชที่เกษตรกรขายได้โดยเฉลี่ยอยู่ที่ระดับ ๑๓๘.๓ เพิ่มขึ้นร้อยละ ๒๒.๘ จากปี ๒๕๖๒ ซึ่งอยู่ที่ระดับ ๑๑๒.๖ ส่งผลให้ดัชนีรายได้ของสาขาพืชเพิ่มขึ้นมาอยู่ที่ระดับ ๑๗๗.๗ หรือเพิ่มขึ้นร้อยละ ๑๔.๒ จากปี ๒๕๖๒ ซึ่งอยู่ที่ระดับ ๑๕๕.๖

แผนภูมิที่ ๓ : ดัชนีผลผลิต ดัชนีราคาที่เกษตรกรขายได้ และดัชนีรายได้เกษตรกร สาขาพืช



ที่มา : สำนักงานเศรษฐกิจการเกษตรที่ ๖

ภาวะการผลิตสาขาพืชปี ๒๕๖๓ หดตัวร้อยละ ๐.๖ เมื่อเทียบกับปี ๒๕๖๒ โดยสาขาพืชมีผลผลิตพืชที่สำคัญ ได้แก่ ยางพารา ปาล์มน้ำมัน มันสำปะหลัง สับปะรดโรงงาน และข้าว โดยผลผลิตพืชหลักได้แก่ ยางพารา ปาล์มน้ำมัน และมันสำปะหลัง ลดลงร้อยละ ๐.๓ ๓.๖ และ ๑๕.๕ ตามลำดับ เนื่องจากยางพาราขาดแรงงานในขั้นตอนการกรีดยาง ทำให้มีเนื้อที่กรีดยางลดลง ส่วนปาล์มน้ำมันมีเนื้อที่ให้ผลผลิตและผลผลิตต่อไร่ลดลง ประกอบกับฝนทิ้งช่วง ส่งผลให้ปาล์มน้ำมันไม่ออกผลหรือประสบปัญหาโรคดอกตัวผู้มากเกินไป (ปาล์มขาดคอก) สำหรับมันสำปะหลังประสบปัญหาฝนทิ้งช่วง โรคระบาด และศัตรูพืช ทำให้ผลผลิตเสียหาย

➤ สาขาปศุสัตว์

(๑) การเลี้ยงไก่ทั้งไก่ไข่ ไก่เนื้อ รวม ๓๐,๔๑๗,๙๒๓ ตัว โดยเฉพาะไก่เนื้อ แหล่งเพาะเลี้ยงที่สำคัญ ได้แก่ อำเภอบ้านบึง บ่อทอง ศรีราชา พนัสนิคม เมืองชลบุรี หนองใหญ่ พานทอง บางละมุง เกาะจันทร์ และสัตหีบ ตามลำดับ เป็นลำดับที่ ๓ ของประเทศ รองจากจังหวัดลพบุรีและนครราชสีมา ปัจจุบันได้รับการรับรองมาตรฐานฟาร์มทั้งหมด มีการเลี้ยงไก่ในลักษณะอิสระมีทั้งรายใหญ่ กลาง เล็ก จำนวนมาก แหล่งเพาะเลี้ยงมากที่อำเภอพนัสนิคม บ้านบึง บ่อทอง หนองใหญ่ พานทอง บางละมุง เกาะจันทร์ เป็นลำดับที่ ๕ ของประเทศ

(๒) การเลี้ยงเป็ด ทั้งเป็ดเนื้อเป็ดไข่ รวม ๓๑๓,๐๕๓ ตัว แหล่งเพาะเลี้ยงที่สำคัญ ได้แก่ อำเภอพนัสนิคม และอำเภอยางพารา

(๓) การเลี้ยงสุกรมีชีวิต แหล่งเพาะเลี้ยงที่สำคัญ ได้แก่ อำเภอบ่อทอง พนัสนิคมหนองใหญ่ บ้านบึง ศรีราชา เกษจันทร์ พานทอง และบางละมุง จำนวนสุกรทั้งหมด ๔๘๑,๙๙๖ ตัว เป็นลำดับที่ ๒ ของประเทศ รองจากจังหวัดราชบุรี

(๔) โค ในพื้นที่จังหวัดชลบุรีเป็นการเลี้ยงแบบอิสระภายใต้สหกรณ์โคนม แหล่งเพาะเลี้ยงที่สำคัญ ได้แก่ ในพื้นที่อำเภอนองใหญ่ บ้านบึง พนัสนิคม บ่อทอง รวมโคนมโคเนื้อ ๒๑,๑๗๘ ตัว

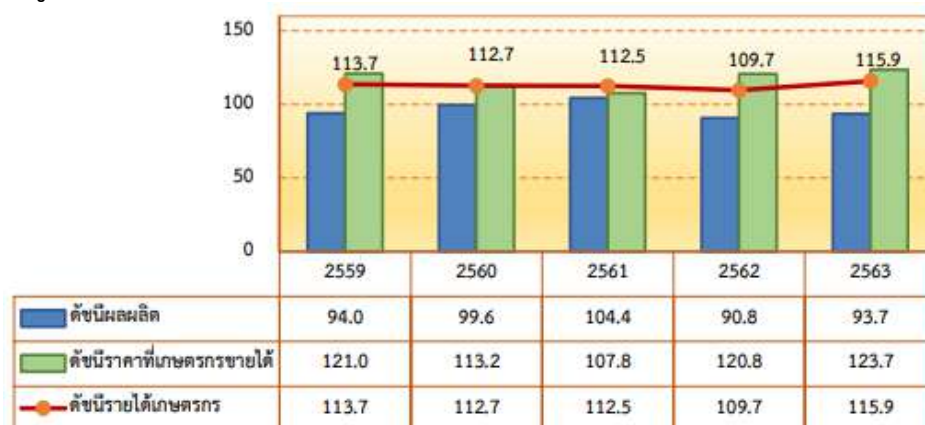
ตารางที่ ๒๘ : ข้อมูลด้านปศุสัตว์ของจังหวัดชลบุรี ปี ๒๕๖๒-๒๕๖๔

ชนิดสัตว์	ข้อมูลผลผลิต			มูลค่าการผลิต (ล้านบาท)		
	๒๕๖๒	๒๕๖๓	๒๕๖๔	๒๕๖๒	๒๕๖๓	๒๕๖๔
โคเนื้อ	๙,๒๗๗ ตัว	๑,๙๔๔ ตัว	๒๒๐,๐๐๐ กก.	๓๕๔.๗๕	๔๘.๖๐	๒๐.๗๒
โคนม (น้ำนมดิบ)	๔๒๒ ตัน	๑,๖๐๐ กก.	๑,๓๐๘,๕๕๕ กก.	๙.๔๐	๐.๑๕	๒๓.๘๒
สุกร	๑,๐๖๐,๓๙๑ ตัว	๙๐๐,๐๐๐ ตัว	๖๔,๓๖๐,๒๙๖ กก.	๗,๘๔๖.๙๐	๖,๙๓๐.๐๐	๔,๖๗๒.๕๖
ไก่เนื้อ	๑๔๒,๙๓๕,๔๘๐ ตัว	๒๑,๘๙๑,๖๘๖ ตัว	๒๘๓,๗๔๖,๑๒๐ กก.	๑๑,๐๐๖.๐๓	๑,๐๙๔.๕๙	๖,๒๔๒.๔๒
ไก่ไข่ (ไข่)	๑,๐๗๕,๕๔๕,๖๐๐ ฟอง	๒,๔๒๒,๖๕๒ ฟอง	๑,๕๙๘,๓๓๗,๘๐๐ ฟอง	๓,๒๒๖.๖๔	๖.๖๐	๔,๓๙๖.๒๒
เป็ด	๗๖,๖๔๘,๕๒๐ ตัว	๒๕,๐๐๐ ตัว	๕,๘๙๗,๙๒๓ กก.	๓๘๓.๒๘	๒.๐๐	๔๓๕.๕๑

ที่มา : สำนักงานปศุสัตว์จังหวัดชลบุรี

ผลผลิตปศุสัตว์ปี ๒๕๖๓ ขยายตัวเมื่อเทียบกับปี ๒๕๖๒ โดยดัชนีผลผลิตปี ๒๕๖๓ อยู่ที่ระดับ ๙๓.๗ เพิ่มขึ้นร้อยละ ๓.๒ จากปี ๒๕๖๒ ซึ่งอยู่ที่ระดับ ๙๐.๘ ขณะที่ดัชนีราคาสินค้าปศุสัตว์ที่เกษตรกรขายได้โดยเฉลี่ยอยู่ที่ระดับ ๑๒๓.๗ เพิ่มขึ้นร้อยละ ๒.๔ จากปี ๒๕๖๒ ซึ่งอยู่ที่ระดับ ๑๒๐.๘ ส่งผลให้ดัชนีรายได้เกษตรกรสาขาปศุสัตว์อยู่ที่ระดับ ๑๑๕.๙ เพิ่มขึ้นร้อยละ ๕.๗ จากปี ๒๕๖๒ ซึ่งอยู่ที่ระดับ ๑๐๙.๗

แผนภูมิที่ ๔ : ดัชนีผลผลิต ดัชนีราคาที่เกษตรกรขายได้ และดัชนีรายได้เกษตรกร สาขาปศุสัตว์



ที่มา : สำนักงานเศรษฐกิจการเกษตรที่ ๖

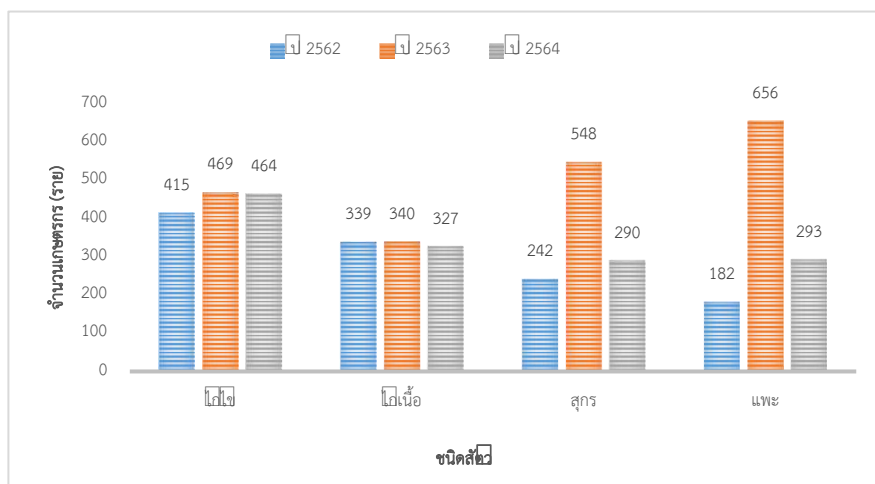
ภาวะการผลิตสาขาปศุสัตว์ปี ๒๕๖๓ ขยายตัวร้อยละ ๑.๗ เมื่อเทียบกับปี ๒๕๖๒ เนื่องจากผู้เลี้ยงสุกร ไก่เนื้อ และไก่ไข่ มีการปรับระบบการเลี้ยงเข้าสู่ระบบมาตรฐานฟาร์ม มีการเฝ้าระวังควบคุมโรคระบาดสัตว์เป็นอย่างดี ประกอบกับเจ้าหน้าที่ของหน่วยงานที่เกี่ยวข้องในระดับพื้นที่ให้ความช่วยเหลือดูแล ให้คำปรึกษาแนะนำอย่างทั่วถึงทำให้ระบบการผลิตปศุสัตว์มีประสิทธิภาพมากขึ้น นอกจากนี้ ความต้องการของตลาดทั้งในและต่างประเทศยังคงมีอย่างต่อเนื่อง โดยเฉพาะตลาดส่งออกที่มีการนำเข้าสุกรและเนื้อไก่จากไทยเพิ่มขึ้น ส่วนไข่ไก่ออกสู่ตลาดเพิ่มขึ้นจากสภาพอากาศที่เอื้ออำนวยต่อการออกไปของแม่ไก่มากกว่าปีที่ผ่านมา ประกอบกับความต้องการบริโภคไข่ไก่ในประเทศเพิ่มขึ้น

➤ การขึ้นทะเบียนเกษตรกร

การขึ้นทะเบียนเกษตรกร เพื่อให้ความช่วยเหลือเกษตรกรตามนโยบายและมาตรการต่างๆ ของรัฐบาล ของจังหวัดชลบุรีในปี ๒๕๖๔ มีเกษตรกรที่ขอขึ้นทะเบียนจำนวน ๑๓,๐๑๑ ราย แยกเป็น เกษตรกรเลี้ยงไก่ไข่ ๔๖๔ ราย เกษตรกรเลี้ยงไก่เนื้อ ๑๑,๓๒๙ ราย เกษตรกรเลี้ยงสุกร ๒๙๐ ราย เกษตรกรเลี้ยงแพะ ๒๙๓ ราย ซึ่งเกษตรกรที่เลี้ยงไก่ไข่ ไก่เนื้อ สุกร แพะ มีแนวโน้มลดลงจากปีก่อนหน้า นอกจากนี้ยังมีเกษตรกรที่ปลูกพืชอาหารสัตว์อีกจำนวน ๕๑ ราย มากที่สุดในพื้นที่อำเภอบางละมุง รองลงมา คือ อำเภอนันทนิคม (๙ ราย) พานทอง (๖ ราย) และเกาะจันทร์ (๕ ราย)

แผนภูมิที่ ๕ : ข้อมูลทะเบียนเกษตรกรผู้เลี้ยงสัตว์ ไก่ไข่ ไก่เนื้อ สุกร แพะ ปี ๒๕๖๒-๒๕๖๔

หน่วยเป็นราย



ที่มา : สำนักงานปศุสัตว์จังหวัดชลบุรี ข้อมูล ณ เดือนสิงหาคม ๒๕๖๔

➤ สาขาประมง

เนื่องจากพื้นที่จังหวัดชลบุรีติดชายฝั่งทะเล ทำให้ผลผลิตในด้านประมงมีบทบาทสำคัญต่อระบบเศรษฐกิจ ผลผลิตการประมงได้มาจาก ๒ ส่วนหลัก คือ แหล่งน้ำจืด ซึ่งมาจากการเพาะเลี้ยงเป็นหลักซึ่งในจังหวัดชลบุรี มีพื้นที่เพาะเลี้ยงสัตว์น้ำจืดมากกว่า ๑๐,๐๐๐ ไร่ และได้มาจากการจับจากธรรมชาติ ผลผลิตอีกส่วนได้จากแหล่งน้ำเค็ม หรือทะเล แบ่งเป็น ๒ ส่วน คือ ชายฝั่งทะเล เช่น แพลงเลี้ยงหอยทะเล การทำประมงพื้นบ้าน เป็นต้น และการทำประมงทะเล เช่น เรือลากคู่ เรือล้อมจับ เป็นต้น ปริมาณสัตว์น้ำที่จับได้มีแนวโน้มเพิ่มมากขึ้นจากปี ๒๕๖๐

พื้นที่เกษตรกรรมในด้านการเพาะเลี้ยงสัตว์น้ำของจังหวัดชลบุรีจะพบมากในพื้นที่อำเภอนันทนิคม พานทอง และเมืองชลบุรี ซึ่งมีทั้งการเพาะเลี้ยงปลา และกุ้ง ปลาที่พบว่ามีกรเลี้ยงมาก คือ ปลานิล เพราะเป็นปลาที่เลี้ยงง่าย โตไว เป็นที่ต้องการของตลาด ส่วนกุ้งที่พบว่ามีกรเลี้ยง คือ กุ้งขาว ในปัจจุบันได้มีการเลี้ยงสัตว์น้ำ ๒ ชนิดนี้ร่วมกัน เป็นการใช้น้ำที่จำกัดให้เกิดผลประโยชน์มากที่สุด และยังเพิ่มผลผลิตในหน่วยเลี้ยงได้อีกทาง

ตารางที่ ๒๙ : ข้อมูลแหล่งน้ำด้านการทำประมง จำนวนและพื้นที่แหล่งน้ำจืด

ลำดับ	อำเภอ	จำนวนแหล่งน้ำจืด (แห่ง)	พื้นที่ของแหล่งน้ำจืด (ไร่)
๑	สัตหีบ	๒	๘
๒	บางละมุง	๑๓	๔๑
๓	ศรีราชา	๑๑	๙๘๙
๔	เมืองชลบุรี	๓	๑๕
๕	นันทนิคม	๔๓	๗,๓๙๕
๖	พานทอง	๓๔	๓๒๘

ลำดับ	อำเภอ	จำนวนแหล่งน้ำจืด (แห่ง)	พื้นที่ของแหล่งน้ำจืด (ไร่)
๗	เกาะจันทร์	๑๙	๕๔๔
๘	หนองใหญ่	๑๗	๒๐๒
๙	บ่อทอง	๒๑	๑๓๘
๑๐	บ้านบึง	๑	๑,๓๖๒
รวม		๑๖๔	๑๑,๐๒๒

ที่มา : สำนักงานประมงจังหวัดชลบุรี

ตารางที่ ๓๐ : ข้อมูลผลผลิตเกษตรกรทำการประมง ปี ๒๕๖๒-๒๕๖๔

ชนิดสัตว์	ผลผลิต (กิโลกรัม)			มูลค่าผลผลิต (ล้านบาท)		
	๒๕๖๒	๒๕๖๓	๒๕๖๔	๒๕๖๒	๒๕๖๓	๒๕๖๔
กุ้งทะเล	๔๐๓,๘๐๐	๒,๖๑๒,๙๙๗	๙๕๐.๖๕	๘๐.๗๖	๓๙๑.๙๕	๙.๕๑
กุ้งน้ำจืด	๓๘๖,๐๐๐	๑,๒๘๑,๘๕๐	๓๔๙.๔๘	๗๗.๒๐	๑๙๒.๒๘	๔๕.๔๓
ปลาทะเล	๖,๐๐๐	๑๒,๐๐๐	-	๐.๔๘	๑.๒	-
ปลาน้ำจืด	๘,๗๕๔,๔๘๗	๙,๒๒๖,๐๘๗	๙,๗๐๔.๐๐	๓๙๓.๙๕	๒๗๖.๗๘	๒๙๑.๑๒
ปลาสวยงาม	-	๘๑,๘๘๙	๖๑,๕๕๙.๐๐	-	ขึ้นอยู่กับชนิด	๑,๒๓๑.๑๒
ปู	๔๐๐	๔๘๐	๕๘๐.๐๐	๔๐,๐๐๐	๐.๐๕๗	๐.๑๒
สัตว์น้ำอื่นๆ	-	๓๘๔,๘๒๐	๓๕๓,๐๙๑.๐๐	-	ขึ้นอยู่กับชนิด	๕๒.๙๖
หอยทะเล	๓,๑๙๘,๙๐๐	๓,๑๙๘,๙๐๐	๓,๒๐๖,๔๐๐.๐๐	๑๑๑.๙๖	๔๗๙.๘๓	๖๔.๑๓
รวม	๑๒,๗๔๙,๕๘๗	๑๖,๗๙๙,๐๒๓	๓,๖๓๒,๖๓๔.๑๓	๖๖๔.๐๐	-	๑๗๓.๖๗

ที่มา : สำนักงานประมงจังหวัดชลบุรี ข้อมูล ณ กรกฎาคม ๒๕๖๔

ผลผลิตประมงจังหวัดชลบุรี ปี ๒๕๖๓ หดตัวเมื่อเทียบกับปี ๒๕๖๒ โดยดัชนีผลผลิตปี ๒๕๖๓ อยู่ที่ระดับ ๑๓๔.๗ ลดลงร้อยละ ๑๓.๐ จากปี ๒๕๖๒ ซึ่งอยู่ที่ระดับ ๑๕๔.๙ ขณะที่ดัชนีราคาสินค้าประมงที่เกษตรกรขายได้โดยเฉลี่ยอยู่ที่ระดับ ๑๗๙.๖ เพิ่มขึ้นร้อยละ ๓.๐ จากปี ๒๕๖๒ ซึ่งอยู่ที่ระดับ ๑๗๔.๓ ส่งผลให้ดัชนีรายได้เกษตรกรสาขาประมงอยู่ที่ระดับ ๒๔๑.๙ ลดลงร้อยละ ๑๐.๔ จากปี ๒๕๖๒ ซึ่งอยู่ที่ระดับ ๒๗๐.๐

แผนภูมิที่ ๖ : ดัชนีผลผลิต ดัชนีราคาที่ได้เกษตรกรขายได้ และดัชนีรายได้เกษตรกร สาขาประมง



ที่มา : สำนักงานเศรษฐกิจการเกษตรที่ ๖

ภาวะการผลิตสาขาประมงจังหวัดชลบุรี ปี ๒๕๖๓ หดตัวร้อยละ ๐.๕ เมื่อเทียบกับปี ๒๕๖๒ เนื่องจากผลกระทบจากปัญหาการทำประมงที่ผิดกฎหมาย (IUU Fishing) ซึ่งทำให้เรือประมงลดลงเนื่องจากชาวประมงพาณิชย์บางรายไม่สามารถปฏิบัติตามกฎหมายได้

➤ สาขาบริการทางการเกษตร

ปี ๒๕๖๓ สาขาบริการทางการเกษตรจังหวัดชลบุรี หดตัวร้อยละ ๐.๑ เมื่อเทียบกับปี ๒๕๖๒ เนื่องจากเกษตรกรลดพื้นที่ปลูกข้าว ประกอบกับฝนมาล่าช้าและประสบปัญหาภัยแล้งในช่วงต้นปี อีกทั้งยังผลิตเสียหายจากโรคพืชและแมลงศัตรูพืช ส่งผลให้เนื้อที่เก็บเกี่ยวสินค้าสาขาพืชที่สำคัญลดลง ได้แก่ ยางพารา ปาล์มน้ำมัน สับปะรด และข้าว จึงมีกิจกรรมการจ้างบริการทางการเกษตรต่างๆ ทั้งการเตรียมดิน การดูแลรักษา และการเก็บเกี่ยวลดลง

➤ สาขาป่าไม้

ปี ๒๕๖๓ สาขาป่าไม้จังหวัดชลบุรี หดตัวร้อยละ ๐.๑ เนื่องจากผลผลิตไม้ยูคาลิปตัสลดลง โดยเฉพาะพื้นที่ปลูกของบริษัทเอกชนรายใหญ่ ประกอบกับความต้องการนำไปใช้เพื่อเป็นวัตถุดิบในการผลิตกระดาษและแปรรูปเป็นเชื้อเพลิงชีวมวล (Wood Pellet) ของประเทศคู่ค้าลดลง โดยเฉพาะจีนและญี่ปุ่น ซึ่งได้รับผลกระทบจากโรคโควิด -๑๙

ตารางที่ ๓๑ : อัตราการขยายตัวของผลิตภัณฑ์มวลรวมภาคเกษตร จังหวัดชลบุรี

หน่วย : ร้อยละ

สาขา	๒๕๖๒	๒๕๖๓	๒๕๖๔
ภาคเกษตร	-๓.๔	๐.๔	๒.๖ - ๓.๖
พืช	๙.๘	-๐.๖	๐.๘ - ๑.๘
ปศุสัตว์	-๒.๐	๑.๗	๓.๓ - ๔.๓
ประมง	-๒๗.๔	-๐.๕	(-๐.๖) - ๐.๔
บริการทางการเกษตร	๒.๘	-๐.๑	๓.๒ - ๔.๒
ป่าไม้	๓.๘	-๐.๑	๑.๕ - ๒.๕

ที่มา : สำนักงานเศรษฐกิจการเกษตรที่ ๖

ตารางที่ ๓๒ : ผลผลิตสินค้าเกษตรที่สำคัญ จังหวัดชลบุรี (ปีปฏิทิน)

สาขา	๒๕๖๑	๒๕๖๒	๒๕๖๓
ยางพารา (ตัน)	๓๕,๖๑๓	๔๓,๖๔๙	๔๓,๕๓๗
ปาล์มน้ำมัน (ตัน)	๓๐๐,๒๒๘	๓๐๓,๘๑๐	๒๙๓,๐๐๐
มันสำปะหลัง (ตัน)	๕๙๗,๕๐๒	๖๓๕,๐๘๘	๕๓๖,๕๕๖
สับปะรดโรงงาน (ตัน)	๑๓๕,๓๗๕	๑๑๐,๕๕๘	๙๐,๒๙๐
ข้าว (ตัน)		๕๗,๑๓๘	๕๖,๔๕๙
สุกร นน. ๑๐๐ กก.ขึ้น (ตัว)	๑,๕๒๒,๖๙๘	๑,๑๗๙,๓๒๘	๑,๒๐๘,๙๐๐
ไก่เนื้อมีชีวิต (ตัว)	๑๑๓,๘๙๓,๕๗๐	๑๑๕,๐๘๙,๔๕๒	๑๑๗,๕๗๒,๒๑๐
ไข่ไก่สดคละ (ฟอง)	๑,๖๗๙,๐๐๓,๓๖๓	๑,๓๖๑,๘๙๔,๔๖๙	๑,๔๖๒,๑๕๔,๔๖๔
ประมงพาณิชย์ (ตัน)		๗๘,๕๔๘	๖๗,๐๔๙

ที่มา : ศูนย์สารสนเทศการเกษตร สำนักงานเศรษฐกิจการเกษตร

ตารางที่ ๓๓ : ราคาที่เกษตรกรขายได้ของสินค้าเกษตรที่สำคัญ จังหวัดชลบุรี

สาขา	๒๕๖๑	๒๕๖๒	๒๕๖๓
ยางพารา (บาท/กก.)	๔๒.๔๐	๔๓.๙๑	๕๑.๓๐
ปาล์มน้ำมันทั้งทะลายมีน้ำหนัก > ๑๕ กก. (บาท/กก.)	๓.๐๐	๒.๕๕	๔.๙๙
มันสำปะหลัง (บาท/กก.)	๒.๐๙	๒.๐๓	๑.๘๐
สับปะรดโรงงาน (บาท/กก.)	๓.๒๐	๕.๙๒	๑๐.๕๖
ข้าว (บาท/ตัน)		๗,๖๒๕	๘,๔๓๙
สุกร นน. ๑๐๐ กก.ขึ้นไป (บาท/กก.)	๖๑.๔๙	๖๙.๓๗	๗๕.๕๐
ไก่เนื้อมีชีวิต (บาท/กก.)	๓๒.๑๒	๓๖.๐๘	๓๕.๑๙
ไข่ไก่สดคละ (บาท/ฟอง)	๒.๔๕	๒.๗๐	๒.๗๐
ประมงพาณิชย์ (บาท/ตัน)		๓๖,๗๖๘	๓๗,๗๖๕

ที่มา : ศูนย์สารสนเทศการเกษตร สำนักงานเศรษฐกิจการเกษตร, กรมประมง

◆ เศรษฐกิจการเกษตร

จังหวัดชลบุรีถึงแม้ว่าจะมีการถือครองพื้นที่ทางการเกษตรเพียงร้อยละ ๓๕.๓๕ ของการใช้ประโยชน์ในพื้นที่ทั้งหมดก็ตาม แต่จังหวัดชลบุรีก็มีความหลากหลายของกิจกรรมภาคการเกษตรทั้งพืช และสัตว์ ตลอดจนผลิตภัณฑ์ต่างๆ ที่ได้จากการพัฒนา หรือแปรรูปจากภาคเกษตรกรรม

ตารางที่ ๓๔ : ผลผลิต และผลิตภัณฑ์ต่างๆ ที่ได้จากการพัฒนา หรือแปรรูปจากภาคเกษตรกรรม

อำเภอ	ผลผลิตหลัก	ผลิตภัณฑ์ชุมชน
บ้านบึง	ข้าวนาปี, มันสำปะหลัง, สับปะรดโรงงาน, อ้อยโรงงาน, ยางพารา, ไข่ไก่, ไก่เนื้อ, สุกร, โคเนื้อ	ขนมจีน, ก๋วยเตี๋ยว, นมพาสเจอร์ไรส์
ศรีราชา	มันสำปะหลัง, สับปะรดโรงงาน, อ้อยโรงงาน, กัญชง, ไข่ไก่, ไก่เนื้อ, สุกร, ประมงทะเล	ซอสพริก, ก๋วยเตี๋ยว, สับปะรดกวน
บางละมุง	มันสำปะหลัง, สับปะรดโรงงาน, ไข่ไก่, สุกร, ประมงทะเล	น้ำปลา
พานทอง	ข้าวนาปี, ไข่ไก่, ไก่เนื้อ, ประมงทะเล	แฮมพุดสมุนไพร
สัตหีบ	สับปะรดโรงงาน, ไข่ไก่, ประมงทะเล	อาหารทะเลแห้ง
หนองใหญ่	มันสำปะหลัง, สับปะรดโรงงาน, อ้อยโรงงาน, ยางพารา, ปาล์มน้ำมัน, ไข่ไก่, สุกร	เม็ดมะม่วงหิมพานต์
บ่อทอง	สับปะรดโรงงาน, อ้อยโรงงาน, ยางพารา, ปาล์มน้ำมัน, ไข่ไก่, สุกร	ซอสพริก, หน่อไม้หวาน
เกาะสีชัง	ประมงทะเล	อาหารทะเลแห้ง
เกาะจันทร์	ข้าวนาปี, มันสำปะหลัง, อ้อยโรงงาน, มะม่วง, ไข่ไก่, สุกร, สับปะรด	น้ำพริกปรุงรส

ที่มา : สำนักงานเศรษฐกิจการเกษตรที่ ๖ และสำนักงานพัฒนาชุมชนจังหวัดชลบุรี

◆ กลุ่ม/เครือข่ายเกษตรกร

ปี ๒๕๖๓ จังหวัดมีกลุ่ม/เครือข่ายเกษตรกร จำนวน ๖ กลุ่ม ได้แก่ (๑) กลุ่มแม่บ้านเกษตรกร จำนวน ๒๒๔ กลุ่ม (๒) กลุ่มยุวเกษตรกร จำนวน ๕๐ กลุ่ม (๓) กลุ่มส่งเสริมอาชีพการเกษตร จำนวน ๕๙ กลุ่ม (๔) วิสาหกิจชุมชน จำนวน ๖๐๒ กลุ่ม (๕) อาสาสมัครเกษตรกรหมู่บ้าน จำนวน ๖๕๑ คน และ (๖) เกษตรหมู่บ้าน จำนวน ๑,๐๔๓ คน

ตารางที่ ๓๕ : ข้อมูลสถานภาพกลุ่มประจำปี ๒๕๖๓/๖๔

ปี	กลุ่มแม่บ้านเกษตรกร		กลุ่มยุวเกษตรกร		กลุ่มส่งเสริมอาชีพการเกษตร		วิสาหกิจชุมชน		อาสาสมัครเกษตรกรหมู่บ้าน	เกษตรหมู่บ้าน
	จำนวนกลุ่ม	สมาชิก (คน)	จำนวนกลุ่ม	สมาชิก (คน)	จำนวนกลุ่ม	สมาชิก (คน)	จำนวนกลุ่ม	สมาชิก (คน)	สมาชิก (คน)	สมาชิก (คน)
๖๑/๖๒	๒๒๔	๕,๑๙๕	๕๐	๑,๔๙๒	๖๐	๙๖๓	๔๘๗	๖,๓๔๒	๑,๘๕๐	๖๕๒
๖๒/๖๓	๒๒๔	๕,๑๙๕	๕๐	๗๙๒	๕๙	๙๘๙	๖๐๒	๗,๗๐๒	๖๕๑	๑,๐๔๓
๖๓/๖๔	๒๒๔	๕,๑๙๕	๕๐	๗๙๒	๕๙	๙๘๙	๖๐๒	๗,๗๐๒	๖๕๑	๑,๐๔๓

ที่มา : สำนักงานเกษตรจังหวัดชลบุรี

๑.๓ การวิเคราะห์ศักยภาพอุตสาหกรรม

➤ มูลค่าผลิตภัณฑ์ภาคอุตสาหกรรม

มูลค่าผลิตภัณฑ์มวลรวมภาคคนนอกเกษตรในภาพรวมของจังหวัด ระหว่างปี ๒๕๖๐ -๒๕๖๒ มีอัตราการเพิ่มขึ้นอย่างต่อเนื่อง จากการขยายตัวของสาขาอุตสาหกรรม ตามนโยบายเขตพัฒนาพิเศษภาคตะวันออก (EEC) และส่งผลต่อมูลค่าผลิตภัณฑ์สาขาอื่นๆ ที่มีส่วนเกี่ยวเนื่อง ได้แก่ สาขาการขนส่งและการขายปลีก การซ่อมยานยนต์และจักรยานยนต์ และสาขาที่พักและบริการด้านอาหาร สาขาการขนส่งและสถานที่เก็บสินค้า และสาขาไฟฟ้า ก๊าซ ไอน้ำ และระบบปรับอากาศ ขยายตัวตามไปด้วย โดยเฉพาะสาขาการผลิต ในปี ๒๕๖๒ จังหวัดชลบุรี มีมูลค่าผลิตภัณฑ์สาขาการผลิต ณ ราคาประจำปี รวม ๕๒๔,๑๑๕ ล้านบาท คิดเป็นสัดส่วนร้อยละ ๔๙.๔๕ ของผลิตภัณฑ์มวลรวมจังหวัด (๑,๐๕๙,๗๙๗ ล้านบาท)

ตารางที่ ๓๖ : มูลค่าผลิตภัณฑ์สาขาอุตสาหกรรม ณ ราคาประจำปี

หน่วย : ล้านบาท

	ปี ๒๕๖๐	ปี ๒๕๖๑	ปี ๒๕๖๒
ชลบุรี	๔๘๔,๗๕๙	๕๒๒,๑๒๖	๕๒๔,๑๑๕
ประเทศ	๔,๑๘๔,๒๓๓	๔,๓๗๓,๔๖๒	๔,๓๓๐,๖๘๔

ที่มา : สำนักงานคณะกรรมการพัฒนาการเศรษฐกิจและสังคมแห่งชาติ

➤ นิคมอุตสาหกรรม

จังหวัดชลบุรีมีนิคมอุตสาหกรรม จำนวน ๑๒ แห่ง เขตประกอบการ จำนวน ๒ แห่ง ซึ่งเป็นผลจากการพัฒนาพื้นที่ภาคตะวันออกไปสู่การเป็นฐานอุตสาหกรรมหลักของประเทศ

ตารางที่ ๓๗ : นิคมอุตสาหกรรมในจังหวัดชลบุรี

ลำดับ	ชื่อนิคม	ที่ตั้ง
๑.	นิคมอุตสาหกรรม WHA ชลบุรี (เหมราช)	ตำบลบ่อวิน อำเภอสัตร์ราชา จังหวัดชลบุรี
๒.	นิคมอุตสาหกรรม WHA อีสเทิร์นซีบอร์ด ๒	ตำบลเขาคันทรง อำเภอสัตร์ราชา จังหวัดชลบุรี
๓.	นิคมอุตสาหกรรม WHA อีสเทิร์นซีบอร์ด ๓	ตำบลหนองใหญ่ อำเภอนองใหญ่ จังหวัดชลบุรี
๔.	นิคมอุตสาหกรรม WHA ชลบุรี ๒	ตำบลเขาคันทรง อำเภอสัตร์ราชา จังหวัดชลบุรี
๕.	นิคมอุตสาหกรรมปิ่นทอง (โครงการ ๓)	ตำบลหนองขาม อำเภอสัตร์ราชา จังหวัดชลบุรี
๖.	นิคมอุตสาหกรรมปิ่นทอง (โครงการ ๔)	ตำบลหนองขาม อำเภอสัตร์ราชา จังหวัดชลบุรี
๗.	นิคมอุตสาหกรรมปิ่นทอง (โครงการ ๕)	ตำบลหนองขาม อำเภอสัตร์ราชา จังหวัดชลบุรี
๘.	นิคมอุตสาหกรรมปิ่นทอง	ตำบลหนองขาม อำเภอสัตร์ราชา จังหวัดชลบุรี
๙.	นิคมอุตสาหกรรมปิ่นทอง (แหลมฉบัง)	ตำบลหนองขาม อำเภอสัตร์ราชา จังหวัดชลบุรี
๑๐.	นิคมอุตสาหกรรมแหลมฉบัง	ตำบลทุ่งสุขลา อำเภอสัตร์ราชา จังหวัดชลบุรี
๑๑.	นิคมอุตสาหกรรมอมตะซิตี้ ชลบุรี	ตำบลคลองตำหรุ อำเภอเมืองชลบุรี จังหวัดชลบุรี
๑๒.	เขตประกอบการอุตสาหกรรม บริษัท สวนหนองบอน จำกัด	ตำบลพานทองและตำบลบ้านเก่า อำเภอพานทอง จังหวัดชลบุรี
๑๓.	เขตประกอบการอุตสาหกรรมพานทอง	ตำบลพานทองและตำบลบ้านเก่า อำเภอพานทอง จังหวัดชลบุรี

ในพื้นที่จังหวัดชลบุรีมีโรงงานที่ได้อนุญาตให้ประกอบกิจการ (สะสม) ณ วันที่ ๓๑ ธันวาคม ๒๕๖๓ จำนวนทั้งสิ้น ๓,๙๘๘ โรงงาน เงินลงทุนรวม ๓๙๒,๙๕๒.๘๔ ล้านบาท และมีจำนวนคนงาน ๒๗๘,๘๘๐ คน

ตารางที่ ๓๘ : จำนวนโรงงานจังหวัดชลบุรี ปี ๒๕๖๑-๒๕๖๓

ปี พ.ศ.	จำนวนโรงงาน (โรงงาน)	จำนวนเงินลงทุน (ล้านบาท)	จำนวนคนงาน (คน)
๒๕๖๑	๕,๑๑๐	๘๕๔,๙๗๓.๐๗	๒๘๗,๓๕๗
๒๕๖๒	๔,๑๔๐	๘๔๒,๒๖๕.๕๕	๒๘๗,๖๖๕
๒๕๖๓	๓,๙๘๘	๗๙๒,๙๕๒.๘๔	๒๗๘,๘๘๐

ที่มา : สำนักงานอุตสาหกรรมจังหวัดชลบุรี

กลุ่มอุตสาหกรรมที่มีเงินลงทุนมากที่สุดของจังหวัดชลบุรี ๔ อันดับ ได้แก่ (๑) กลุ่มอุตสาหกรรมผลิตภัณฑ์จากปิโตรเลียม เงินลงทุน ๕๘,๓๗๔.๘๒ ล้านบาท (๒) กลุ่มอุตสาหกรรมผลิตเครื่องใช้ไฟฟ้าและอุปกรณ์ เงินลงทุน ๒๔,๖๙๐.๗๕ ล้านบาท (๓) กลุ่มอุตสาหกรรมผลิตยานพาหนะและอุปกรณ์รวมทั้งการซ่อมยานพาหนะและอุปกรณ์ เงินลงทุน ๑๘,๓๘๘.๗๕ ล้านบาท และ (๔) กลุ่มอุตสาหกรรมสิ่งทอ เงินลงทุน ๗,๖๑๔.๗๒ ล้านบาท

ตารางที่ ๓๙ : จำนวนโรงงานอุตสาหกรรม (นอกเขตนิคมอุตสาหกรรม) ยอดสะสม จำแนกตามประเภทอุตสาหกรรม

ลำดับ	ประเภทอุตสาหกรรม	จำนวนโรงงาน (แห่ง)	เงินลงทุน (ล้านบาท)	คนงาน (คน)
๑	อุตสาหกรรมกระดาษ	๖๔	๔,๔๑๐.๐๑	๑,๔๗๗
๒	อุตสาหกรรมอาหาร	๒๐๑	๔๕,๑๗๑.๘๗	๑๗,๑๙๐
๓	อุตสาหกรรมเครื่องตี	๒๑	๘๖๗.๕๕	๓๙๐
๔	อุตสาหกรรมสิ่งทอ	๕๐	๗,๖๑๔.๗๒	๔,๘๒๖

ลำดับ	ประเภทอุตสาหกรรม	จำนวนโรงงาน (แห่ง)	เงินลงทุน (ล้านบาท)	คนงาน (คน)
๕	อุตสาหกรรมเครื่องแต่งกาย	๑๒	๘๖๙.๓๓	๑,๔๒๔
๖	อุตสาหกรรมเครื่องหนัง	๒๖	๘๔๙.๘๒	๔,๑๔๘
๗	อุตสาหกรรมไม้และผลิตภัณฑ์จากไม้	๑๓๓	๓,๓๘๐.๙๒	๕,๑๑๘
๘	อุตสาหกรรมเฟอร์นิเจอร์และเครื่องเรือน	๖๘	๒,๗๓๑.๓๐	๘,๓๑๒
๙	อุตสาหกรรมกระดาษและผลิตภัณฑ์กระดาษ	๘๑	๕,๖๘๑.๔๓	๓,๖๙๓
๑๐	อุตสาหกรรมสิ่งพิมพ์	๗๑	๓,๔๓๒.๑๙	๒,๒๖๐
๑๑	อุตสาหกรรมเคมี	๙๐	๒๖,๘๒๑.๔๒	๔,๑๑๒
๑๒	ผลิตภัณฑ์จากปิโตรเคมีและผลิตภัณฑ์	๓๘	๕๘,๓๗๔.๘๒	๑,๐๓๖
๑๓	อุตสาหกรรมยาง	๑๐๒	๑๓,๔๒๙.๕๒	๑๑,๗๘๒
๑๔	อุตสาหกรรมพลาสติก	๓๘๙	๒๓,๕๐๘.๒๔	๒๐,๑๑๔
๑๕	อุตสาหกรรมโลหะ	๒๖๔	๑๒,๕๙๓.๗๒	๖,๓๐๓
๑๖	อุตสาหกรรมโลหะ	๔๕	๙,๓๑๑.๗๖	๔,๒๘๖
๑๗	อุตสาหกรรมผลิตโลหะขั้นมูลฐาน	๕๑๗	๓๓,๗๓๘.๙๖	๓๐,๑๖๐
๑๘	อุตสาหกรรมเครื่องจักร	๑๙๖	๑๓,๖๐๑.๗๕	๑๑,๓๖๖
๑๙	อุตสาหกรรมไฟฟ้า	๑๒๘	๒๔,๖๙๐.๗๕	๒๘,๑๔๘
๒๐	อุตสาหกรรมขนส่ง	๒๔๘	๑๘,๓๘๘.๗๕	๑๐,๖๖๓
๒๑	การผลิตอื่นๆ	๗๔๑	๕๕,๕๑๘.๘๙	๑๙,๕๕๕
รวม		๓,๔๘๕	๓๖๔,๙๘๗.๗๒	๑๙๖,๓๖๓

ที่มา : สำนักงานอุตสาหกรรมจังหวัดชลบุรี, กันยายน ๒๕๖๔

➤ แนวโน้มการลงทุน

ประเภทอุตสาหกรรมจำแนกตามการผลิต ในปี ๒๕๖๔ จำนวนโรงงานอุตสาหกรรมในจังหวัดชลบุรี มี ๑,๐๕๑ แห่ง เงินลงทุน ๓๒๖,๗๕๗๓.๖๖ ล้านบาท มีแรงงาน จำนวน ๙๓,๓๒๐ คน และโรงงานอุตสาหกรรมกลุ่ม จังหวัด (EEC) มี ๑,๙๒๒ แห่ง เงินลงทุน ๘๐๗,๓๘๗.๔๔ ล้านบาท มีแรงงาน จำนวน ๑๙๒,๓๒๗ คน

ตารางที่ ๔๐ : สถิติสะสมจำนวนโรงงาน ทั้ง ๓ จำพวกที่ได้รับอนุญาตให้ประกอบกิจการตาม พ.ร.บ.โรงงานฯ

พื้นที่	จำนวนโรงงาน (แห่ง)	เงินลงทุน (ล้านบาท)	คนงาน (คน)		
			ชาย	หญิง	รวม
ชลบุรี	๑,๐๕๑	๓๒๖,๗๕๗.๖๖	๕๙,๒๙๘	๓๔,๐๒๒	๙๓,๓๒๐
กลุ่มจังหวัด (EEC)	๑,๙๒๒	๘๐๗,๓๘๗.๔๔	๑๑๙,๓๙๙	๗๒,๙๒๘	๑๙๒,๓๒๗

ที่มา : ศูนย์สารสนเทศโรงงานอุตสาหกรรม กรมโรงงานอุตสาหกรรม, กันยายน ๒๕๖๔

ตารางที่ ๔๑ : สรุปผลการดำเนินงานของท่าเรือแหลมฉบัง ปีงบประมาณ ๒๕๖๑-๒๕๖๓

รายการ	ปี ๒๕๖๑	ปี ๒๕๖๒	ปี ๒๕๖๓
(๑) จำนวนเรือเทียบท่า (เที่ยว)			
-เรือตู้สินค้า	๑๐,๓๗๙	๙,๙๗๗	๘,๙๒๗
-เรือสินค้าทั่วไป	๓๐๑	๒๒๖	๒๑๑
-เรือ RO-RO	๗๑๔	๖๔๗	๔๘๒
-เรือสินค้าเทกอง	๑๐๖	๑๓๖	๑๔๘

รายการ	ปี ๒๕๖๑	ปี ๒๕๖๒	ปี ๒๕๖๓
-เรือโดยสาร	๘๐	๗๖	๖๕
-เรือลำเลียง	๑๐๔	๕๓	๒๓
-เรืออื่นๆ	๑,๔๘๔	๑,๕๗๖	๑,๒๔๑
รวม	๑๓๓,๓๑๐	๑๒๒,๓๙๑	๑๑,๐๙๒
(๒) ปริมาณสินค้า (เมตริกตัน)			
๒.๑ สินค้าทั่วไป			
-ขาเข้า	๑,๐๑๑,๕๘๓.๒๙๑	๑,๐๓๘,๙๗๒.๘๕๐	๑,๐๖๗,๖๕๕.๘๐๐
-ขาออก	๒,๑๗๙,๔๒๒.๒๐๖	๔,๗๔๕,๐๗๐.๐๒๐	๓,๒๓๕,๘๘๖.๖๕๐
รวม	๓,๑๙๑,๐๐๕.๕๐๖	๕,๗๘๔,๐๔๒.๘๗๐	๔,๓๐๓,๕๔๒.๔๕๐
๒.๒ สินค้าบรรจุตู้			
-ขาเข้า	๓๓,๗๒๖,๕๗๘.๕๓๐	๓๕,๖๕๓,๕๔๓.๒๘๐	๓๓,๓๕๙,๖๗๗.๒๓๐
-ถ่ายลำ	๔๘๔,๙๕๙.๓๖๐	๔๗๕,๕๙๙.๑๕๐	๘๔๔,๒๔๘.๑๐๐
-ขาออก	๔๘,๙๐๒,๕๔๙.๗๑๐	๔๗,๗๖๔,๘๐๕.๘๑๐	๔๓,๖๓๗,๘๘๑.๖๒๐
-ถ่ายลำ	๕๐๔,๘๕๘.๑๗๐	๔๗๘,๓๖๗.๙๒๐	๘๑๒,๘๘๙.๗๘๐
รวม	๘๓,๖๑๔,๙๔๕.๗๗๐	๘๔,๓๗๒,๓๑๖.๑๖๐	๗๘,๖๕๔,๖๙๖.๗๓๐
๒.๓ จำนวนตู้สินค้า (TEU)			
-ขาเข้า	๓,๙๑๓,๖๐๘.๐๐๐	๓,๙๕๕,๘๑๖.๕๐๐	๓,๗๒๖,๐๙๗.๒๕๐
-ถ่ายลำ	๔๒,๐๗๙.๗๕๐	๔๑,๗๖๔.๒๕๐	๖๑,๔๓๙.๗๕๐
-ขาออก	๔,๐๑๘,๙๔๐.๕๐๐	๔,๐๒๕,๘๕๘.๕๐๐	๓,๗๔๙,๗๑๓.๐๐๐
-ถ่ายลำ	๔๑,๒๕๙.๗๕๐	๔๐,๕๔๔.๒๕๐	๖๑,๒๗๑.๕๐๐
รวม	๘,๐๑๕,๘๘๘.๐๐๐	๘,๐๖๓,๙๘๓.๕๐๐	๗,๕๙๘,๕๒๑.๕๐๐
(๓) จำนวนรถยนต์ (คัน)			
-ขาเข้า	๘๐,๐๑๘	๑๐๒,๙๑๖	๙๒,๒๒๙
-ขาออก	๑,๑๗๑,๑๔๓	๑,๑๑๒,๖๐๔	๗๗๔,๐๒๑
รวม	๑,๒๕๑,๑๖๑	๑,๒๑๕,๕๒๐	๘๖๖,๒๕๐
รายการ	ปี ๒๕๖๑	ปี ๒๕๖๒	ปี ๒๕๖๓
(๔) จำนวนผู้โดยสาร			
-ขาเข้า	๑๒๐,๘๙๐	๑๒๘,๕๒๑	๙๕,๙๔๗
-ขาออก	๑๑๙,๕๔๑	๑๒๘,๐๒๓	๙๐,๕๑๒
รวม	๒๔๐,๔๓๑	๒๕๖,๕๔๖	๑๘๖,๔๕๙

ที่มา : แผนกวิจัยและพัฒนาธุรกิจ กองแผนงาน ท่าเรือแหลมฉบัง

ตารางที่ ๔๒ : สินค้านำเข้าและส่งออกที่มีมูลค่าสูงสุด ๑๐ อันดับ ปีงบประมาณ ๒๕๖๒

สินค้านำเข้า		สินค้าส่งออก	
รายการ	มูลค่า (ล้านบาท)	รายการ	มูลค่า (ล้านบาท)
เชื้อเพลิงที่ได้จากแร่	๕๑๓,๗๓๖.๖๔	ยานยนต์และส่วนประกอบ	๘๖๕,๐๖๙.๘๖
เครื่องจักรและส่วนประกอบ	๓๙๑,๓๔๙.๕๖	เครื่องจักรและส่วนประกอบ	๖๘๔,๔๐๑.๖๓
ยานยนต์และส่วนประกอบ	๒๖๒,๗๘๕.๕๐	พลาสติกและของทำด้วยพลาสติก	๓๖๗,๕๐๒.๕๒
เครื่องอุปกรณ์ไฟฟ้าและส่วนประกอบ	๒๓๔,๖๗๖.๘๐	เครื่องอุปกรณ์ไฟฟ้าและส่วนประกอบ	๓๔๕,๖๕๖.๐๐
เหล็กและเหล็กกล้า	๑๘๒,๓๕๐.๘๖	ยางและของทำด้วยยาง	๓๑๑,๖๙๗.๘๐
พลาสติกและของทำด้วยพลาสติก	๑๑๗,๘๘๗.๔๙	ของปรุงแต่งจากเนื้อสัตว์ ปลา	๑๔๑,๔๙๖.๒๔

สินค้านำเข้า		สินค้าส่งออก	
รายการ	มูลค่า (ล้านบาท)	รายการ	มูลค่า (ล้านบาท)
ของทำด้วยเหล็กหรือเหล็กกล้า	๑๐๖,๙๐๐.๓๙	ข้าว	๑๕๐,๒๐๘.๒๘
ทองแดงและของทำด้วยทองแดง	๘๒,๙๙๖.๗๘	ของทำด้วยเหล็กและเหล็กกล้า	๑๐๐,๖๘๖.๔๑
อุปกรณ์ที่ใช้ทางทัศนศาสตร์	๕๘,๓๗๘.๘๖	เคมีภัณฑ์อินทรีย์	๘๕,๙๙๗.๔๓
เคมีภัณฑ์เบ็ดเตล็ด	๕๕,๔๐๘.๖๐	น้ำตาลและขนมทำจากน้ำตาล	๖๗,๙๗๕.๖๙
รวม	๒,๐๐๖,๔๖๗.๔๙	รวม	๓,๐๗๕,๖๙๑.๘๖

ที่มา : แผนกวิจัยและพัฒนาธุรกิจ กองแผนงาน ท่าเรือแหลมฉบัง

➤ การขับเคลื่อนอุตสาหกรรมสีเขียว (Green Industry)

อุตสาหกรรมสีเขียว คือ อุตสาหกรรมที่ยึดมั่นในการปรับปรุงกระบวนการผลิตและการบริหารจัดการสิ่งแวดล้อมอย่างต่อเนื่องเพื่อการประกอบกิจการที่เป็นมิตรกับสิ่งแวดล้อม พร้อมกับการยึดมั่นในการประกอบกิจการด้วยความรับผิดชอบต่อสังคมทั้งภายในและภายนอกองค์กรตลอดห่วงโซ่อุปทานเพื่อการพัฒนาอย่างยั่งยืน มี ๕ ระดับได้แก่

ระดับ	ประเภท	รายละเอียด
ระดับที่ ๑	ความมุ่งมั่นสีเขียว (Green Commitment)	มีนโยบายด้านสิ่งแวดล้อมและเผยแพร่การสื่อสาร
ระดับที่ ๒	ปฏิบัติการสีเขียว (Green Activity)	กำหนดนโยบาย จัดทำแผนงาน นำแผนงานไปปฏิบัติให้เกิดประสิทธิผล
ระดับที่ ๓	ระบบสีเขียว (Green System)	กำหนดนโยบายสิ่งแวดล้อม จัดทำแผนงาน นำไปปฏิบัติ และติดตามประเมินผล รวมทั้งทบทวนและรักษาระบบ
ระดับที่ ๔	วัฒนธรรมสีเขียว (Green Culture)	เป็นไปตามข้อกำหนดในระดับที่ ๓ สร้างวัฒนธรรมด้านสิ่งแวดล้อมรายงานผลการดำเนินงานด้านสิ่งแวดล้อมต่อสาธารณะ
ระดับที่ ๕	เครือข่ายสีเขียว (Green Network)	เป็นไปตามข้อกำหนดในระดับที่ ๔ สานสัมพันธ์ครอบคลุมทั้งห่วงโซ่อุปทาน จัดทำรายงานและเผยแพร่ประชาสัมพันธ์ด้านสิ่งแวดล้อม

ตารางที่ ๔๓ : จำนวนโรงงานที่ได้รับใบรับรองอุตสาหกรรมสีเขียว ปี ๒๕๖๓ จังหวัดชลบุรี

ระดับใบรับรอง	จำนวนใบรับรอง	จำนวนสถานประกอบการ
ระดับ ๑	๗	๗
ระดับ ๒	๑๒๓	๑๐๙
ระดับ ๓	๑๔๖	๑๒๗
ระดับ ๔	๕	๕
ระดับ ๕	๐	๐

ที่มา : กระทรวงอุตสาหกรรม สืบค้นข้อมูลเมื่อ วันที่ ๑๐ สิงหาคม ๒๕๖๔

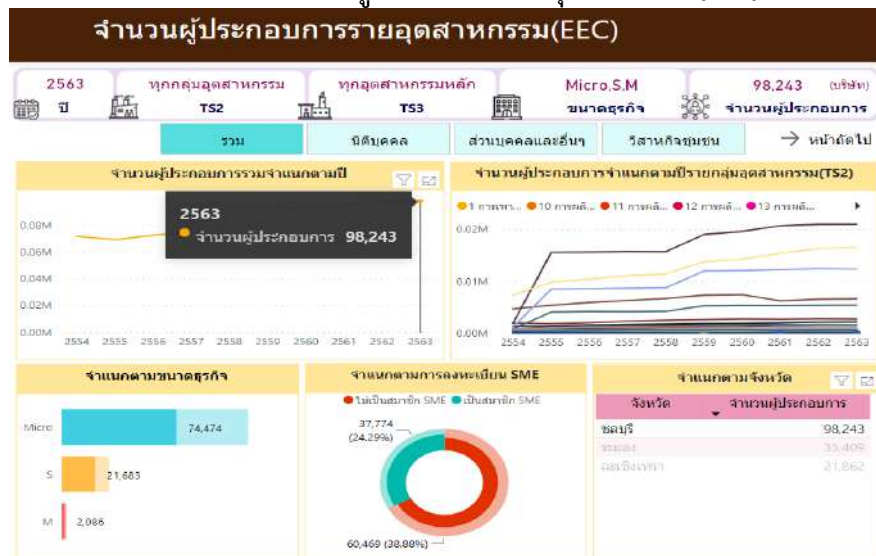
เขตพัฒนาพิเศษภาคตะวันออก EEC

จากนโยบายของรัฐบาลตามพระราชบัญญัติเขตพัฒนาพิเศษภาคตะวันออก พ.ศ. ๒๕๖๑ ที่ได้ประกาศใช้เมื่อวันที่ ๑๕ พฤษภาคม ๒๕๖๑ ที่กำหนดให้มีเขตพัฒนาพิเศษภาคตะวันออก (EEC) ประกอบด้วย จังหวัดระยอง จังหวัดชลบุรี และจังหวัดฉะเชิงเทรา โดยสร้างความเชื่อมั่นให้กับนักลงทุนต่างชาติ ในการเข้ามาลงทุนในพื้นที่ดังกล่าวเพื่อนำประเทศไทยเข้าสู่ Thailand ๔.๐ ทั้งนี้ รัฐบาลจะมีการลงทุนโครงสร้างพื้นฐาน และระบบโลจิสติกส์ที่สนับสนุนการพัฒนาอุตสาหกรรมแห่งอนาคตเพื่อรองรับการลงทุนใน ๑๐ อุตสาหกรรมเป้าหมาย ที่รัฐบาลเรียกว่า First S-curve และ New S-curve ซึ่งประกอบด้วย

ประเภทอุตสาหกรรมเป้าหมายใน EEC	
๑. อุตสาหกรรมยานยนต์แห่งอนาคต	๖. อุตสาหกรรมหุ่นยนต์
๒. อุตสาหกรรมอิเล็กทรอนิกส์อัจฉริยะ	๗. อุตสาหกรรมการบินและโลจิสติกส์
๓. อุตสาหกรรมการเกษตรและเทคโนโลยีชีวภาพ	๘. อุตสาหกรรมการแพทย์ครบวงจร
๔. อุตสาหกรรมการแปรรูปอาหาร	๙. อุตสาหกรรมเชื้อเพลิงชีวภาพและเคมีชีวภาพ
๕. อุตสาหกรรมการท่องเที่ยว กลุ่มรายได้ดีและการท่องเที่ยวเชิงสุขภาพ	๑๐. อุตสาหกรรมดิจิทัล

ทั้งนี้เมื่อวันที่ ๙ พฤศจิกายน ๒๕๖๑ การประชุมคณะกรรมการนโยบายเขตพัฒนาพิเศษภาคตะวันออก (กพอ.) ครั้งที่ ๕/๒๕๖๑ มีมติให้เพิ่มอุตสาหกรรมเป้าหมายในพื้นที่ EEC จาก ๑๐ เป็น ๑๒ อุตสาหกรรม โดยอุตสาหกรรมที่เพิ่มเข้ามาใหม่เป็นลำดับที่ ๑๑ คือ อุตสาหกรรมการป้องกันประเทศ และอุตสาหกรรมที่ ๑๒ คือ อุตสาหกรรมพัฒนาคนและการศึกษา

ภาพที่ ๑๔ : จำนวนผู้ประกอบการรายอุตสาหกรรม (EEC)



ที่มา : สำนักงานส่งเสริมวิสาหกิจขนาดกลางและขนาดย่อม (สสว.) สืบค้นเมื่อวันที่ ๑๐ สิงหาคม ๒๕๖๔

๑.๔ การวิเคราะห์ศักยภาพด้านการเงินและธนาคาร

ปริมาณเงินฝากขยายตัวเนื่องจากนักลงทุนต้องการลดความเสี่ยงจากความไม่แน่นอนของเศรษฐกิจจากสถานการณ์การแพร่ระบาดของเชื้อไวรัสโคโรนา ๒๐๑๙ (COVID-๑๙) ส่งผลให้นำเงินมาฝากในระบบธนาคารพาณิชย์เพิ่มขึ้น ปริมาณสินเชื่อก็ขยายตัว ส่วนหนึ่งมาจากการส่งเสริมการขายของผู้ประกอบการอสังหาริมทรัพย์

ตารางที่ ๔๔ : ข้อมูลเครื่องชี้ภาวะเศรษฐกิจของจังหวัดชลบุรี พ.ศ.๒๕๖๑-๒๕๖๓

หน่วย : ล้านบาท

ประเภท	๒๕๖๑	๒๕๖๒	๒๕๖๓
ปริมาณเงินฝากรวม	๔๓๗,๑๗๙	๔๕๓,๑๕๗	๔๘๖,๕๘๘
อัตราเปลี่ยนแปลงจากปีก่อน (%)	๖.๕	๓.๗	๗.๔
ปริมาณสินเชื่อรวม	๔๐๐,๙๑๑	๔๑๘,๙๐๕	๔๔๔,๒๘๕
อัตราเปลี่ยนแปลงจากปีก่อน (%)	๙.๐	๔.๕	๖.๑

ที่มา : สำนักงานคลังจังหวัดชลบุรี,๒๕๖๔

การจัดเก็บรายได้ ปี ๒๕๖๓ จำนวน ๖๒,๙๐๑,๔๒๖.๔๐ บาท ลดลงร้อยละ ๐.๙๗ เมื่อเทียบกับปี ๒๕๖๒ ส่วนหนึ่งเป็นผลมาจากกรมสรรพสามิตประกาศขยายเวลายื่นแบบพระราชบัญญัติภาษีสรรพสามิตเพื่อดูแลและเยียวยาผู้ได้รับผลกระทบจากสถานการณ์การแพร่ระบาดของเชื้อไวรัสโคโรนา ๒๐๑๙ (COVID-๑๙)

ตารางที่ ๔๕ : ผลการจัดเก็บภาษีอากรของหน่วยงาน จังหวัดชลบุรี พ.ศ.๒๕๖๑-๒๕๖๓

หน่วย : ล้านบาท

ประเภทภาษีอากร	ผลการจัดเก็บ (ต.ค. - ก.ย.)		
	ปีงบประมาณ ๒๕๖๑	ปีงบประมาณ ๒๕๖๒	ปีงบประมาณ ๒๕๖๓
สำนักงานสรรพากรพื้นที่ชลบุรี			
ภาษีเงินได้บุคคลธรรมดา	๙,๙๔๙,๗๘๗	๑๐,๕๗๙,๐๐๙	๑๐,๓๐๗,๗๙๐
ภาษีเงินได้นิติบุคคล	๓๐,๘๖๙,๘๕๐	๓๓,๒๔๙,๙๒๓	๒๘,๔๔๙,๔๖๑
ภาษีมูลค่าเพิ่ม	๒๑,๒๖๐,๔๓๕	๒๐,๕๕๔,๔๗๐	๒๓,๕๘๙,๑๒๓
ภาษีธุรกิจเฉพาะ	๒๖๓,๐๔๑	๒๒๐,๕๗๖	๑๙๓,๔๐๕
อากรแสตมป์	๑๖๒,๖๖๗	๒๑๔,๗๐๘	๒๑๙,๒๕๑
รายได้อื่นๆ	๒๒,๓๓๒	๒๔,๘๐๐	๑๙,๐๑๓
รวมสรรพากรจัดเก็บ (๑)	๖๒,๕๒๘,๑๑๒	๖๔,๘๙๓,๔๘๖	๖๒,๗๗๘,๐๔๓
สำนักงานสรรพสามิตพื้นที่ชลบุรี ๑, ๒			
โคมไฟฟ้า และโคมระย้า	๔,๐๘๑.๐๐	๐.๐๗	-
น้ำมันและผลิตภัณฑ์น้ำมัน	๙๓,๐๑๙.๐๒	๘๘,๙๕๖.๘๖	๙๙,๒๓๗.๒๐
เครื่องดื่ม	๖๘๒.๔๕	๘๖๖.๗๒	๘๓๖.๒๕
แก้วและเครื่องแก้ว	๒.๗๐	-	-
รถยนต์	๒๔,๓๓๕.๒๗	๒๘,๕๖๕.๓๘	๒๒,๓๔๗.๕๘
ผลิตภัณฑ์เครื่องหอมและเครื่องสำอาง	๒๙.๐๖	๔๗.๕๑	๓๙.๘๖
พรมหรือสิ่งทอปูพื้นทำด้วยขนสัตว์	๐.๐๗	-	-
รถจักรยานยนต์	๖๓๔.๙๕	๘๕๑.๙๗	๓๒๑.๗๕
แบตเตอรี่	๓๐๔.๑๒	๓๕๖.๖๓	๓๔๐.๒๘
สนามกอล์ฟ	๑๑๓.๙๐	๑๑๙.๑๓	๘๙.๔๕
ไนต์คลับ และดิสโกเธค	๒๗.๘๔	๔๗.๗๐	๒๔.๙๘
สถานอาบน้ำหรืออบตัว และนวด	๑๘.๑๕	๑๘.๕๗	๑๐.๖๖

ประเภทภาษีอากร	ผลการจัดเก็บ (ต.ค. - ก.ย.)		
	ปีงบประมาณ ๒๕๖๑	ปีงบประมาณ ๒๕๖๒	ปีงบประมาณ ๒๕๖๓
ยาสูบ และยาเส้น	๒.๓๗	๗.๘๐	๑๒.๘๙
สุรากลั่น	๒๙.๓๑	๐.๒๕	๓๖.๒๕
สุราแช่	๒๗.๔๒	๑๑.๔๗	๒๗.๙๘
อื่นๆ	๓๙.๒๕	๒๗.๔๘	๕๘.๒๗
รวมสรรพสามิตจัดเก็บ (๒)	๑๒๓,๓๔๖.๘๖	๑๑๙,๘๖๗.๕๕	๑๒๓,๓๘๓.๔๐
รวมทุกประเภทภาษีอากร (๑) + (๒) + (๓)	๖๒,๖๕๑,๔๕๘.๘๖	๖๔,๙๖๓,๓๕๓.๕๕	๖๒,๙๐๑,๔๒๖.๔๐

ที่มา : สำนักงานสรรพากรพื้นที่ชลบุรี และสำนักงานสถิติแห่งชาติ

สำนักงานศุลกากรท่าเรือแหลมฉบังมีผลการจัดเก็บรายได้ปี ๒๕๖๒ แยกเป็นอากรขาเข้า จำนวน ๓๓,๘๖๒.๑๕๐ ล้านบาท อากรขาออก จำนวน ๙๕.๖๔๓ ล้านบาท ค่าธรรมเนียมและรายได้เบ็ดเตล็ด จำนวน ๒๖๒.๗๔๓ ล้านบาท เพิ่มขึ้นเมื่อเทียบกับปี ๒๕๖๑

ตารางที่ ๔๖ : ผลการจัดเก็บรายได้ของสำนักงานศุลกากรท่าเรือแหลมฉบัง ปี พ.ศ.๒๕๖๐ - ๒๕๖๒

หน่วย : ล้านบาท

ประเภทรายได้	๒๕๖๐	๒๕๖๑	๒๕๖๒
อากรขาเข้า	๒๗,๖๖๑.๔๓๐	๓๒,๔๙๔.๖๒๐	๓๓,๘๖๒.๑๕๐
อากรขาออก	๑๐.๔๐๖	๕๑.๖๑๒	๙๕.๖๔๓
ค่าธรรมเนียมและรายได้เบ็ดเตล็ด	๒๓๒.๘๓๖	๒๖๖.๗๘๗	๒๖๒.๗๔๓
รายได้รวม	๒๗,๙๐๔.๖๗๒	๓๒,๘๑๓.๐๑๙	๓๔,๒๒๐.๕๓๖
อากรถอนคืน	๓,๐๑๖.๖๙๐	๒,๙๔๗.๕๓๐	๒,๗๑๕.๘๑๐
รายได้สุทธิ	๒๔,๘๘๗.๙๘๒	๒๙,๘๖๕.๔๘๙	๓๑,๕๐๔.๗๒๖

ที่มา : สำนักงานศุลกากรท่าเรือแหลมฉบัง

๑.๕ การวิเคราะห์ศักยภาพภาคบริการ

➤ การท่องเที่ยว

รายได้จากการท่องเที่ยวของจังหวัดชลบุรี พ.ศ.๒๕๖๔ (ข้อมูล ณ เดือน มิ.ย.๖๔) ปี ๒๕๖๔ เมื่อเทียบกับปี ๒๕๖๓ และปีก่อนหน้า มีรายได้ลดลง เนื่องจากได้รับผลกระทบจากโควิด-๑๙ ส่งผลเรื่องการท่องเที่ยว และธุรกิจที่เชื่อมโยงกับการท่องเที่ยวทั้งทางตรงและทางอ้อมทั้งหมด จากเดิมที่ไทยมีอัตราการเติบโตด้านการท่องเที่ยวทั้งจำนวนรายได้และจำนวนนักท่องเที่ยวโดยเฉพาะต่างชาติเพิ่มมากขึ้นทุกปี เมื่อเกิดวิกฤตโดยเฉพาะเมื่อเกิดการปิดประเทศส่งผลกระทบต่ออัตราการลดลงของจำนวนนักท่องเที่ยวชาวต่างชาติที่เดินทางมาจากยุโรปและประเทศอื่น ๆ โดยมีการหดตัวของจำนวนนักท่องเที่ยวและรายได้เป็นนัยยะสำคัญ โดยการหดตัวของนักท่องเที่ยวโดยเฉพาะของจังหวัดชลบุรี ประเทศที่เกิดโรคระบาดในวงกว้าง ได้แก่ จีน จำนวนนักท่องเที่ยวชาวจีนที่ออกเดินทางเที่ยวต่างประเทศลดลง ส่งผลต่อธุรกิจที่เกี่ยวข้องกับการท่องเที่ยว โดยเฉพาะสายการบินที่พึ่งพาลาดนักท่องเที่ยวเป็นหลักได้รับผลกระทบวงกว้าง ไม่แต่เฉพาะนักท่องเที่ยวชาวจีนเท่านั้น ยังรวมถึงตลาดนักท่องเที่ยวรัสเซีย อินเดีย ฯลฯ โดยผลกระทบดังกล่าวเริ่มเป็นเป็นรูปธรรมตั้งแต่เดือนกุมภาพันธ์ ๒๕๖๓ เป็นต้นมา และยิ่งเมื่อประเทศไทย โดยสำนักงานการบินพลเรือนแห่งประเทศไทย (กพท.) ประกาศปิดน่านฟ้า ตั้งแต่เดือนเมษายน ๒๕๖๓ เป็นต้นมา และทำการขยายเวลาออกไปอีกเพื่อควบคุมสถานการณ์โรคระบาด

ตารางที่ ๔๗ : จำนวนรายได้จากการท่องเที่ยวของจังหวัดชลบุรี พ.ศ.๒๕๖๒ - ๒๕๖๔

รายได้จากผู้เยี่ยมเยือน (ล้านบาท)			รายได้จากผู้เยี่ยมเยือนคนไทย (ล้านบาท)			รายได้จากผู้เยี่ยมเยือนชาวต่างชาติ (ล้านบาท)		
๒๕๖๒	๒๕๖๓	๒๕๖๔	๒๕๖๒	๒๕๖๓	๒๕๖๔	๒๕๖๒	๒๕๖๓	๒๕๖๔
๒๗๖,๓๒๘.๔๔	๖๒,๔๙๙.๔๓	๒,๘๖๒.๓๑ (ม.ค.-มิ.ย.๖๔)	๕๕,๔๙๙.๕๑	๒๗,๙๘๘.๙๒	๒,๗๖๗.๗๖ (ม.ค.-มิ.ย.๖๔)	๒๒๐,๘๒๘.๘๖	๓๔,๕๑๐.๕๑	๙๗.๕๕ (ม.ค.-มิ.ย.๖๔)

ที่มา : สำนักงานการท่องเที่ยวและกีฬาจังหวัดชลบุรี www.mots.go.th

➤ จำนวนผู้เยี่ยมเยือน

จำนวนผู้เยี่ยมเยือน ของจังหวัดชลบุรี ปี พ.ศ.๒๕๖๔ ณ เดือน มิถุนายน จำนวน ๒,๘๘๘,๒๗๒ คน ปี พ.ศ.๒๕๖๒ จำนวน ๑๘,๕๗๖,๑๔๖ คน ปี พ.ศ.๒๕๖๑ จำนวน ๑๘,๒๑๑,๕๓๙ คน ปี พ.ศ.๒๕๕๖๐ จำนวน ๑๗,๔๐๓,๑๖๑ คน และ ปี พ.ศ. ๒๕๕๙ จำนวน ๑๖,๒๕๒,๐๐๙ ซึ่งปี ๒๕๖๓ จำนวนผู้มาเยือนในจังหวัดชลบุรีนี้ลดลง เนื่องจากได้รับผลกระทบจากโควิด-๑๙

ตารางที่ ๔๘ : จำนวนผู้เยี่ยมเยือนในจังหวัดชลบุรี พ.ศ.๒๕๖๒-๒๕๖๔

จำนวนผู้เยี่ยมเยือน (คน)			จำนวนผู้เยี่ยมเยือนคนไทย (คน)			จำนวนผู้เยี่ยมเยือนชาวต่างชาติ (คน)		
๒๕๖๒	๒๕๖๓	๒๕๖๔	๒๕๖๒	๒๕๖๓	๒๕๖๔	๒๕๖๒	๒๕๖๓	๒๕๖๔
๑๘,๖๐๒,๙๒๐	๖,๙๖๔,๗๔๓	๕๐๐,๐๙๒ (ม.ค.-มิ.ย.๖๔)	๘,๖๓๖,๓๔๖	๕,๕๐๖,๔๐๗	๔๙๓,๓๙๗ (ม.ค.-มิ.ย.๖๔)	๙,๙๖๖,๕๗๔	๑,๔๕๘,๓๓๖	๖,๖๙๕ (ม.ค.-มิ.ย.๖๔)

ที่มา : กระทรวงการท่องเที่ยวและกีฬา www.mots.go.th

๒. ด้านสังคมและความมั่นคง

๒.๑ การวิเคราะห์ศักยภาพด้านประชากร

➤ จำนวนประชากรรวม

จังหวัดชลบุรีมีประชากรจำนวนทั้งสิ้น ๑,๕๖๖,๙๙๑ คน เป็นชายจำนวน ๗๖๕,๓๐๓ คน เป็นหญิงจำนวน ๘๐๑,๖๘๘ คน คิดเป็นสัดส่วนร้อยละ ๒.๔๐ ของประเทศ (๖๕,๓๑๒,๖๘๙ คน) จำนวนครัวเรือน ๙๘๕,๔๖๙ ครัวเรือน จำนวนขนาดครัวเรือนเฉลี่ย ๑.๕๑ คน/บ้าน (ข้อมูล ณ เดือนสิ้นกรกฎาคม ๒๕๖๔)

ตารางที่ ๔๙ : รายงานสถิติจำนวนประชากรและบ้าน จังหวัดชลบุรี พ.ศ.๒๕๖๑-๒๕๖๔

ปี	จำนวนประชากร (คน)	ชาย (คน)	หญิง (คน)	บ้าน (หลัง)	ความหนาแน่นต่อ ตร.กม.	พื้นที่ (ตร.กม.)
๒๕๖๑	๑,๕๓๕,๔๔๕	๗๕๑,๗๗๙	๗๘๓,๖๖๖	๑,๐๑๖,๘๐๖	๓๕๑.๙๒	๔,๓๖๓
๒๕๖๒	๑,๕๕๘,๓๐๑	๗๖๒,๑๔๑	๗๙๖,๑๖๐	๑,๐๔๗,๔๗๓	๓๕๗.๑๖	๔,๓๖๓
๒๕๖๓	๑,๕๖๖,๘๘๕	๗๖๓,๙๘๓	๘๐๒,๙๐๒	๑,๐๗๐,๒๐๙	๓๕๙.๑๓	๔,๓๖๓
๒๕๖๔	๑,๕๖๖,๙๙๑	๗๖๕,๓๐๓	๘๐๑,๖๘๘	๙๘๕,๔๖๙	๓๓๙.๙๒	๔,๓๖๓

ที่มา : ระบบสถิติทางทะเบียน กรมการปกครอง

ความหนาแน่นประชากรในจังหวัดชลบุรี ๓๓๙.๙๒ คนต่อตารางกิโลเมตร ความหนาแน่นของประชากรสูง ได้แก่ อำเภอเมืองชลบุรี ศรีราชา บางละมุง สัตหีบ พนัสนิมคม บ้านบึง ตามลำดับ ซึ่งเป็นชุมชนเมือง เขตเศรษฐกิจท่องเที่ยว และอุตสาหกรรม สำหรับเกาะสีชังมีความหนาแน่น เนื่องจากด้านขนาดของพื้นที่

ตารางที่ ๕๐ : รายงานสถิติจำนวนประชากรและบ้านจำแนกรายอำเภอ จังหวัดชลบุรี พ.ศ.๒๕๖๓

ลำดับ	อำเภอ	จำนวนประชากร (คน)	บ้าน (หลัง)	ความหนาแน่นต่อ ตร.กม.	พื้นที่ (ตร.กม.)
๑.	เมืองชลบุรี	๓๔๐,๘๒๕	๒๓๖,๔๖๙	๑,๔๙๐	๒๒๙
๒.	บ้านบึง	๑๐๙,๔๔๓	๕๘,๘๐๔	๑๖๙	๖๔๖
๓.	หนองใหญ่	๒๓,๘๗๙	๙,๙๖๑	๖๐	๓๙๗
๔.	บางละมุง	๓๑๑,๐๒๔	๒๙๙,๘๓๑	๖๖๓	๔๖๙
๕.	พานทอง	๗๓,๙๔๘	๕๖,๒๔๐	๔๒๗	๑๗๓
๖.	พนัสนิมคม	๑๒๔,๖๕๖	๔๕,๔๙๕	๒๗๖	๔๕๑
๗.	ศรีราชา	๓๒๘,๕๓๗	๒๒๙,๖๙๔	๕๓๓	๖๑๖
๘.	เกาะสีชัง	๔,๔๙๔	๒,๑๘๗	๒๖๑	๑๗
๙.	สัตหีบ	๑๖๑,๙๐๒	๙๙,๐๗๓	๔๘๖	๓๓๓
๑๐.	บ่อทอง	๔๙,๗๗๙	๑๘,๑๒๙	๖๔	๗๘๒
๑๑.	เกาะจันทร์	๓๘,๓๙๘	๑๔,๓๒๖	๑๕๔	๒๔๙
		๑,๕๖๖,๘๘๕	๑,๐๗๐,๒๐๙	๓๕๙	๔,๓๖๓

ที่มา : ระบบสถิติทางทะเบียน กรมการปกครอง,๒๕๖๓

สถิติจำนวนประชากรจากการทะเบียนและร้อยละของผู้อยู่ในเขตเมืองของจังหวัดชลบุรี ปี ๒๕๖๓ เพิ่มขึ้นจากเมื่อเทียบกับปี ๒๕๖๒ ร้อยละ ๐.๙๑ และนอกเขตเทศบาล เพิ่มขึ้นร้อยละ ๐.๐๙ ของจำนวนประชากรทั้งหมดของจังหวัดชลบุรี

ตารางที่ ๕๑ : จำนวนประชากรจากการทะเบียนและร้อยละของผู้อยู่ในเขตเมือง จังหวัดชลบุรี พ.ศ.๒๕๖๑-๒๕๖๓

จำนวนประชากร	๒๕๖๑	ร้อยละ	๒๕๖๒	ร้อยละ	๒๕๖๓	ร้อยละ
ในเขตเทศบาล	๑,๐๕๙,๙๑๑	๖๙.๐๓	๑,๐๗๕,๒๔๔	๖๙.๐๐	๑,๐๗๙,๘๐๗	๖๘.๙๑
นอกเขตเทศบาล	๔๗๕,๕๓๔	๓๐.๙๗	๔๘๓,๐๕๗	๓๑.๐๐	๔๘๗,๐๗๘	๓๑.๐๙
รวม	๑,๕๓๕,๔๔๕	๑๐๐.๐๐	๑,๕๕๘,๓๐๑	๑๐๐.๐๐	๑,๕๖๖,๘๘๕	๑๐๐.๐๐

ที่มา : สำนักงานสถิติแห่งชาติ

➤ โครงสร้างประชากร

โครงสร้างประชากรจังหวัดชลบุรี ปี ๒๕๖๓ ประชากรส่วนใหญ่อยู่ในช่วงอายุ ๑๕-๕๙ ปี จำนวน ๑,๐๔๕,๕๒๗ คน คิดเป็นร้อยละ ๖๗ ของประชากรทั้งหมด รองลงมา คือ ประชากรช่วงอายุ ๐-๑๔ ปี จำนวน ๒๘๐,๒๓๕ คน คิดเป็นร้อยละ ๑๗.๘๘ ส่วนประชากรที่อยู่ในช่วงอายุ ๖๐ ปีขึ้นไปไม่มีจำนวนสูงขึ้นจากปี ๒๕๖๒ ร้อยละ ๑๓

ตารางที่ ๕๒ : จำนวนประชากรจากการทะเบียนจำแนกตามกลุ่มอายุ จังหวัดชลบุรี ปี ๒๕๖๑-๒๕๖๓

หน่วย : คน

ปี	จำนวนประชากรทั้งหมด	๐-๑๔ ปี	๑๕-๕๙ ปี	๖๐ ปีขึ้นไป	ผู้ไม่ใช่สัญชาติไทย	ประชากรอยู่ระหว่างการย้าย	ประชากรในทะเบียนบ้านกลาง
๒๕๖๑	๑,๕๓๕,๔๔๕	๒๘๗,๕๔๕	๑,๐๑๓,๑๗๔	๑๙๔,๖๐๕	๑๘,๘๙๓	๑๒,๘๘๙	๘,๓๓๙
๒๕๖๒	๑,๕๕๘,๓๐๑	๒๘๖,๙๐๑	๑,๐๒๖,๐๑๕	๒๐๕,๐๒๑	๑๙,๒๘๔	๑๓,๕๐๐	๗,๕๘๐
๒๕๖๓	๑,๕๖๖,๘๘๕	๒๘๒,๙๒๗	๑,๐๓๓,๔๐๒	๒๑๖,๗๒๖	๑๗,๘๐๘	๑๔,๖๓๐	๑,๓๙๒

ที่มา : สำนักงานสถิติแห่งชาติ

➤ กลุ่มเด็ก

ประชากรเด็ก หรือบุคคลที่มีอายุต่ำกว่า ๑๘ ปีบริบูรณ์ของจังหวัดชลบุรีในปี ๒๕๖๒ มีจำนวนทั้งสิ้น ๓๖๑,๒๒๕ คน คิดเป็นร้อยละ ๒๓.๑๘ ของจำนวนประชากรทั้งหมด เพิ่มขึ้นเมื่อเทียบกับปี ๒๕๖๑ คิดเป็นร้อยละ ๐.๒๗

ตารางที่ ๕๓ : จำนวนเด็กจำแนกตามจังหวัดรายปี (หน่วย : คน)

	๒๕๕๘	๒๕๕๙	๒๕๖๐	๒๕๖๑	๒๕๖๒
ชลบุรี	๓๕๐,๓๙๔	๓๕๓,๙๑๐	๓๕๗,๔๗๙	๓๖๐,๐๓๕	๓๖๑,๒๒๕

ที่มา : กรมการปกครอง และสำนักงานสถิติแห่งชาติ ข้อมูล ณ วันที่ ๒๖ มิถุนายน ๒๕๖๓

➤ กลุ่มเยาวชน

ประชากรเยาวชน หรือบุคคลที่มีอายุตั้งแต่ ๑๘-๒๕ ปีบริบูรณ์ ที่อยู่ในจังหวัดชลบุรี ปี ๒๕๖๒ มีจำนวนทั้งสิ้น ๑๗๓,๗๗๘ คน คิดเป็นร้อยละ ๑๑.๑๖ ของจำนวนประชากรทั้งหมด ลดลงเมื่อเทียบกับปี ๒๕๖๑ คิดเป็นร้อยละ ๐.๒๖

ตารางที่ ๕๔ : จำนวนเยาวชนจำแนกตามจังหวัดรายปี (หน่วย : คน)

	๒๕๕๘	๒๕๕๙	๒๕๖๐	๒๕๖๑	๒๕๖๒
ชลบุรี	๑๗๔,๓๔๗	๑๗๖,๙๐๕	๑๗๕,๐๗๒	๑๗๕,๒๓๑	๑๗๓,๗๗๘

ที่มา : กรมการปกครอง และสำนักงานสถิติแห่งชาติ ข้อมูล ณ วันที่ ๒๖ มิถุนายน ๒๕๖๓

➤ สังคมผู้สูงอายุ

ในปี ๒๕๖๓ จังหวัดชลบุรีมีประชากรผู้สูงอายุ (๖๐ ปีขึ้นไป) จำนวน ๒๑๖,๕๗๘ คน คิดเป็นร้อยละ ๑๓.๘๒ ของจำนวนประชากรทั้งหมด มีอัตราเพิ่มสูงขึ้นเมื่อเทียบกับปี ๒๕๖๒ คิดเป็นร้อยละ ๐.๖๖

ตารางที่ ๕๕ : สถิติจำนวนผู้สูงอายุ จังหวัดชลบุรี ปี ๒๕๖๑-๒๕๖๓

ปี	จำนวนประชากรทั้งหมด	จำนวนผู้สูงอายุ			อัตราส่วนร้อยละ (%)
		ชาย	หญิง	รวม	
๒๕๖๑	๑,๕๓๕,๔๔๕	๘๒,๙๓๑	๑๑๑,๖๗๔	๑๙๔,๖๐๕	๑๒.๖๗
๒๕๖๒	๑,๕๕๘,๓๐๑	๘๗,๑๙๓	๑๑๗,๘๒๘	๒๐๕,๐๒๑	๑๓.๑๖
๒๕๖๓	๑,๕๖๖,๘๘๕	๙๒,๐๕๓	๑๒๔,๕๒๕	๒๑๖,๕๗๘	๑๓.๘๒

ที่มา : กรมกิจการผู้สูงอายุ

ตารางที่ ๕๖ : แสดงจำนวนผู้สูงอายุจังหวัดชลบุรี จำแนกตามช่วงอายุและประเภท ปี ๒๕๖๔

จำนวนทั้งหมด (คน)	แบ่งกลุ่มตามช่วงอายุ (คน)					แบ่งกลุ่มตามประเภท (คน)		
	๖๐-๖๙ ปี	๗๐-๗๙ ปี	๘๐-๘๙ ปี	๙๐-๙๙ ปี	๑๐๐ ปีขึ้นไป	กลุ่ม A	กลุ่ม B	กลุ่ม C
๑๘๑	๔๕	๗๗	๕๔	๕	๐	๖๕	๔๙	๖๗

ที่มา : กรมกิจการผู้สูงอายุ

หมายเหตุ กลุ่ม A หมายถึง ผู้สูงอายุที่สามารถปฏิบัติกิจวัตรประจำวันได้ด้วยตนเอง

กลุ่ม B หมายถึง ผู้สูงอายุที่สามารถปฏิบัติกิจวัตรประจำวันได้ในบางส่วน (ช่วยเหลือตนเองได้)

กลุ่ม C หมายถึง ผู้สูงอายุที่ไม่สามารถปฏิบัติกิจวัตรประจำวันได้ในกิจวัตรประจำวัน (ไม่สามารถช่วยเหลือตนเองได้)

ตารางที่ ๕๗ : จำนวนผู้สูงอายุที่ได้รับเงินตามกองทุนผู้สูงอายุ จังหวัดชลบุรี ปี พ.ศ.๒๕๖๑-๒๕๖๓

	ปี ๒๕๖๑		ปี ๒๕๖๒		ปี ๒๕๖๓	
	ผู้ได้รับอนุมัติ (ราย)	เงินอนุมัติ (บาท)	ผู้ได้รับอนุมัติ (ราย)	เงินอนุมัติ (บาท)	ผู้ได้รับอนุมัติ (ราย)	เงินอนุมัติ (บาท)
จังหวัดชลบุรี	๑๓๙	๓,๘๘๙,๐๐๐	๑๒๘	๓,๑๘๕,๔๐๐	๑๔๗	๓,๗๑๔,๐๐๐

ที่มา : กรมกิจการผู้สูงอายุ

➤ คนพิการ

ประชากรคนพิการหรือคนที่จดทะเบียนเป็นผู้พิการหรือทุพพลภาพของจังหวัดชลบุรี ปี ๒๕๖๒ มีจำนวนทั้งสิ้น ๒๔,๖๖๒ คน คิดเป็นร้อยละ ๑.๕๙ ของจำนวนประชากรทั้งหมด เพิ่มขึ้นเมื่อเทียบกับปี ๒๕๖๑ คิดเป็นร้อยละ ๐.๐๖

ตารางที่ ๕๘ : จำนวนคนพิการที่มีบัตรประจำตัวคนพิการจำแนกตามจังหวัดรายปี (หน่วย : คน)

	๒๕๕๘	๒๕๕๙	๒๕๖๐	๒๕๖๑	๒๕๖๒
ชลบุรี	๒๑,๐๖๔	๒๐,๒๘๕	๒๒,๑๔๐	๒๓,๓๘๑	๒๔,๖๖๒

ที่มา : กรมส่งเสริมและพัฒนาคุณภาพชีวิตคนพิการ กระทรวงการพัฒนาสังคมและความมั่นคงของมนุษย์ ข้อมูล ณ วันที่ ๒๖ มิ.ย. ๒๕๖๓

➤ กลุ่มผู้ด้อยโอกาส

ประชากรคนยากจนหรือผู้ที่มีรายได้ต่ำกว่าเส้นความยากจนที่อยู่ในพื้นที่จังหวัด ปี ๒๕๖๑ มีจำนวน ๕,๗๐๐ คน คิดเป็นร้อยละ ๐.๓๘ ของประชากรทั้งหมด ลดลงเมื่อเทียบกับปี ๒๕๖๐ คิดเป็นร้อยละ ๑.๙๘

ตารางที่ ๕๙ : จำนวนคนยากจนจำแนกตามจังหวัดรายปี (หน่วย : พันคน)

	๒๕๕๗	๒๕๕๘	๒๕๕๙	๒๕๖๐	๒๕๖๑
ชลบุรี	๖.๔	๑๐	๐.๕	๓๕.๕	๕.๗

ที่มา : สำนักงานพัฒนาการเศรษฐกิจและสังคมแห่งชาติ ข้อมูล ณ วันที่ ๒๖ มิ.ย. ๒๕๖๓

➤ อัตราการเปลี่ยนแปลงประชากร

อัตราการเปลี่ยนแปลงของประชากรปี ๒๕๖๓ ของจังหวัดชลบุรี มีอัตราการลดลงเมื่อเทียบกับปี ๒๕๖๒ โดยอัตราการเกิดมีจำนวน ๒๕,๒๗๘ คน คิดเป็นร้อยละ ๑.๖๑ ของจำนวนประชากรทั้งหมด อัตราการตาย จำนวน ๑๒,๑๓๙ คน คิดเป็นร้อยละ ๐.๗๗ อัตราการย้ายเข้า จำนวน ๑๒๐,๙๐๕ คน คิดเป็นร้อยละ ๘ และอัตราการย้ายออก จำนวน ๑๑๖,๘๕๘ คน คิดเป็นร้อยละ ๗.๔๖

ตารางที่ ๖๐ : รายงานสถิติข้อมูลการเปลี่ยนแปลงประชากรจังหวัดชลบุรี พ.ศ.๒๕๖๑-๒๕๖๓

ปี	การเกิด (คน)	การตาย (คน)	ย้ายเข้า (คน)	ย้ายออก (คน)
๒๕๖๑	๒๙,๗๑๖	๑๑,๗๖๗	๑๒๓,๑๘๐	๑๑๘,๕๒๒
๒๕๖๒	๒๗,๖๔๓	๑๒,๔๒๐	๑๒๕,๗๗๓	๑๒๑,๔๑๑
๒๕๖๓	๒๕,๒๗๘	๑๒,๑๓๙	๑๒๐,๙๐๕	๑๑๖,๘๕๘

ที่มา : ระบบสถิติทางทะเบียน กรมการปกครอง

๒.๒ ศาสนา

ประชากรส่วนใหญ่ในจังหวัดชลบุรีนับถือศาสนาพุทธ ส่วนคนไทยเชื้อสายจีนนับถือพุทธศาสนา ฝ่ายมหายานปนลัทธิเต๋าและขงจื้อ มีผู้นับถือศาสนาคริสต์อยู่ประมาณ ๑๐,๐๐๐ คน และมีผู้นับถือศาสนาอิสลามซึ่งมีมากอยู่ที่อำเภอบางละมุง พนัสนิคม เมืองชลบุรี และหนองใหญ่

ตารางที่ ๖๑ : จำนวนประชากร การนับถือศาสนา จำนวนสถานที่ปฏิบัติศาสนกิจแต่ละศาสนา พ.ศ.๒๕๖๒ -๒๕๖๔

การนับถือศาสนา	จำนวนประชากร (คน)		
	ปี ๒๕๖๒	ปี ๒๕๖๓	ปี ๒๕๖๔
ศาสนาคริสต์	๙,๒๑๒	๘,๙๓๓	๙,๘๗๑
ศาสนาอิสลาม	๒๓,๙๕๒	๒๒,๙๐๗	๒๓,๑๘๙
ศาสนาซิกข์	๙๒๑	๘๘๔	๘๕๐
ศาสนาพราหมณ์-ฮินดู	-	-	๖๐๐
รวม	๓๔,๐๘๕	๓๒,๗๒๔	๓๔,๕๑๐

ที่มา : สำนักงานวัฒนธรรมจังหวัดชลบุรี, สิงหาคม ๒๕๖๔

ตารางที่ ๖๒ : ประเภทและจำนวนสถานที่ปฏิบัติศาสนกิจแต่ละศาสนา พ.ศ.๒๕๖๒ - ๒๕๖๔

ประเภทสถานที่ปฏิบัติศาสนกิจ	จำนวนสถานที่ปฏิบัติศาสนกิจ (แห่ง)		
	ปี ๒๕๖๒	ปี ๒๕๖๓	ปี ๒๕๖๔
โบสถ์คริสต์ (คาทอลิก)	๘	๘	๘
มัสยิด	๓๐	๓๐	๓๐
วัดซิกข์	๑	๑	๑
เทวาลัย	-	-	๑
รวม	๓๙	๓๙	๔๐

หมายเหตุ : ศาสนาพราหมณ์-ฮินดู ไม่ได้ขึ้นทะเบียน (ที่มา : สำนักงานวัฒนธรรมจังหวัดชลบุรี, สิงหาคม ๒๕๖๔)

๒.๓ ขนบธรรมเนียม ประเพณี และวัฒนธรรมที่สำคัญ



ประเพณีนมัสการพระพุทธสิหิงค์ งานสงกรานต์ และงานกาชาด เป็นงานประจำปีที่ชาวจังหวัดชลบุรีได้ร่วมกันจัดติดต่อกันมาตั้งแต่ปี พ.ศ.๒๔๗๕ กิจกรรมของงานได้รวมงาน “นมัสการพระพุทธสิหิงค์ งานสงกรานต์ และงานกาชาด” ไว้ด้วยกัน โดยถือเอาประมาณกลางเดือนเมษายนของทุกปีเป็นวันจัดงาน ประกอบไปด้วยขบวนแห่พระพุทธสิหิงค์ พิธีรดน้ำดำหัวผู้ใหญ่ การละเล่นพื้นบ้าน การแสดงโขนของกรมศิลปากร และการแสดงทางวัฒนธรรม นิทรรศการ และการออกร้าน เพื่อเป็นการส่งเสริมและรักษาไว้ซึ่งขนบธรรมเนียมประเพณีอันดีงามของท้องถิ่น

ประเพณีวิ่งควาย เป็นประเพณีเก่าแก่ของจังหวัดชลบุรี จัดขึ้นเดือนตุลาคมของทุกปี นอกจากนี้ที่จัดที่อำเภอชลบุรีแล้วยังมีการจัดในช่วงเวลาใกล้เคียงกันในอำเภอบ้านบึง อำเภอหนองใหญ่ ในวันงานชาวไร่ ชาวนาจะตกแต่งควายของตนอย่างสวยงามด้วยผ้าแพรสีต่างๆ และนำควายมาชุมนุมกันที่บริเวณสนามหน้าศาลากลางจังหวัด มีการแข่งขันวิ่งควาย ประกวดสุขภาพควาย ประกวดการตกแต่งควาย



ประเพณีก่อพระทรายวันไหล บางแสน เป็นงานประเพณีที่ชาวตำบลแสนสุข ได้ถือปฏิบัติมาตั้งแต่สมัยโบราณ เดิมเรียกว่า งานทำบุญวันไหล คือ การที่ประชุมในหมู่บ้านต่างๆ ได้มาทำบุญร่วมกันเนื่องในเทศกาลวันสงกรานต์หรือวันปีใหม่ของไทย โดยการนิมนต์พระทุกวัดที่อยู่ในเขตตำบลแสนสุขมาประกอบพิธีสงฆ์ หลังจากนั้นก็เป็นกิจกรรมก่อพระเจดีย์ทราย เล่นสาดน้ำ การละเล่น และกีฬาพื้นบ้าน

ประเพณีกองข้าว อำเภอศรีราชา เป็นประเพณีอันเก่าแก่ของชาวเมืองชลบุรี ปัจจุบันมีที่อำเภอศรีราชา ที่ยังคงรักษาประเพณีนี้อยู่ โดยจัดให้มีขึ้นเป็นประจำทุกวันๆที่ ๑๙-๒๑ เดือน เมษายนของทุกปี สถานที่จัดอยู่บริเวณหน้าสำนักงานเทศบาลตำบลศรีราชา และที่บริเวณเกาะลอยศรีราชา กิจกรรมของงานจะประกอบไปด้วย การจัดขบวนแห่ที่นำโดยกลุ่มผู้เฒ่าผู้แก่และหน่วยงานต่าง ๆ ที่แต่งกายด้วยชุดไทยประจำบ้านเข้าร่วมขบวน พิธีบวงสรวงและเซ่นสังเวยผี การสาธิต ประเพณีกองข้าว การละเล่นพื้นบ้าน การสาธิตและจำหน่ายขนมพื้นบ้าน อาหารพื้นเมือง





งานบุญกลางบ้านและเครื่องจักรสานพนัสนิคม เป็นงานประเพณีที่สืบทอดกันมาช้านานของชาว อำเภอพนัสนิคมซึ่งจะจัดขึ้นในราวเดือน ๓-๖ โดย ผู้เฒ่าหรือชาวบ้านที่เป็นที่นับถือจะเป็นผู้กำหนด วันทำบุญ และทำพิธีสะเดาะเคราะห์เพื่อความ ร่มเย็นเป็นสุขของชาวบ้านหลังพิธีสงฆ์จะมีการ รับประทานอาหารร่วมกันและมีการละเล่น พื้นบ้าน

๒.๔ การวิเคราะห์ศักยภาพด้านแรงงาน

➤ การมีส่วนร่วมในกำลังแรงงานของจังหวัด

ในตลาดแรงงานของจังหวัดชลบุรีเมื่อเทียบกับประชากรที่มีอายุ ๑๕ ปีขึ้นไปจังหวัดชลบุรี พบว่า ปี ๒๕๖๓ กำลังแรงงานทั้งหมดมีจำนวน ๑,๐๒๘,๑๑๐ คน และประชากรที่มีอายุ ๑๕ ปีขึ้นไปจำนวน ๑,๕๐๔,๔๐๔ คน อัตราการมีส่วนร่วมในกำลังแรงงานคิดเป็นร้อยละ ๖๘.๓๔ ซึ่งเพิ่มขึ้นเมื่อเทียบกับปี ๒๕๖๒ ที่มีอัตรา ๗๐.๘๙ เนื่องจากกำลังแรงงานรวมมีจำนวนลดลง ในขณะที่ประชากรที่มีอายุ ๑๕ ปีขึ้นไปมีจำนวนเพิ่มขึ้นเช่นกัน

ตารางที่ ๖๓ : อัตราการมีส่วนร่วมในกำลังแรงงานของจังหวัดชลบุรี ปี ๒๕๖๑ - ๒๕๖๓

	ปี ๒๕๖๑	ปี ๒๕๖๒	ปี ๒๕๖๓
ประชากรที่มีอายุ ๑๕ ปีขึ้นไปในจังหวัด	๑,๔๗๖,๖๑๑	๑,๔๙๐,๙๙๕	๑,๕๐๔,๔๐๔
กำลังแรงงานในจังหวัด	๑,๐๖๑,๐๙๕	๑,๐๕๗,๐๑๙	๑,๐๒๘,๑๑๐
อัตราส่วนการมีส่วนร่วมในกำลังแรงงานของจังหวัด	๗๑.๘๖	๗๐.๘๙	๖๘.๓๔

แผนภูมิที่ ๗ : อัตราการมีส่วนร่วมในกำลังแรงงานของจังหวัดชลบุรี ปี ๒๕๖๓



ที่มา : สำนักงานสถิติจังหวัดชลบุรี

หมายเหตุ : อัตราการมีส่วนร่วมในกำลังแรงงานในจังหวัด = $\frac{\text{กำลังแรงงานในจังหวัด} \times 100}{\text{ประชากรที่มีอายุ ๑๕ ปีขึ้นไปในจังหวัด}}$

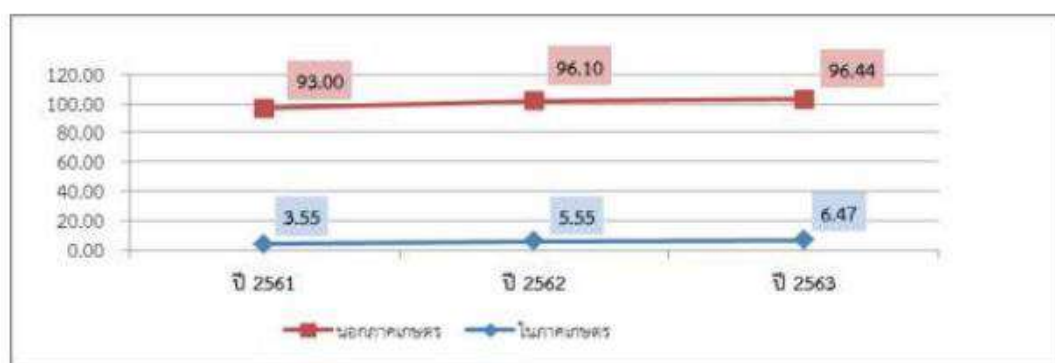
➤ การมีงานทำของจังหวัด

อัตราการจ้างงานนอกภาคเกษตรของจังหวัดมีจำนวนสูงกว่าอัตราการจ้างงานในภาคเกษตรของจังหวัด ซึ่งเมื่อคำนวณจากผู้มีงานทำในปี ๒๕๖๓ พบว่า อัตราการจ้างงานนอกภาคเกษตรมีอัตราร้อยละ ๙๓.๕๓ โดยเมื่อเปรียบเทียบกับปี ๒๕๖๒ (ร้อยละ ๙๔.๔๗) พบว่า อัตราการจ้างงานนอกภาคเกษตรมีสัดส่วนลดลง ส่วนอัตราการจ้างงานในภาคเกษตรมีสัดส่วนเพิ่มขึ้นจากปี ๒๕๖๒ คือ ปี ๒๕๖๒ มีอัตรา ๕.๕๓ เพิ่มขึ้นเป็น ๖.๔๗ ในปี ๒๕๖๓ ซึ่งอาจเป็นสาเหตุมาจากที่ภาคอุตสาหกรรมและภาคการผลิตอื่นในจังหวัดมีการขยายตัวอย่างต่อเนื่อง ส่งผลให้อัตราการจ้างงานในภาคเกษตรมีการปรับเพิ่มขึ้นอย่างต่อเนื่อง

ตารางที่ ๖๔ : อัตราการมีงานทำใน/นอกภาคเกษตรในจังหวัดชลบุรี ปี ๒๕๖๑ - ๒๕๖๓

	ปี ๒๕๖๑	ปี ๒๕๖๒	ปี ๒๕๖๓
จำนวนผู้ทำงานในภาคเกษตรของจังหวัด	๓๗,๔๗๗	๕๘,๒๑๔	๖๕,๗๓๐
จำนวนผู้ทำงานนอกภาคเกษตรของจังหวัด	๑,๐๑๖,๘๔๑	๙๙๔,๕๕๙	๙๔๙,๘๓๒
จำนวนผู้มีงานทำในจังหวัด	๑,๐๕๔,๓๑๘	๑,๐๕๒,๗๗๓	๑,๐๑๕,๕๖๒
ประชากรที่มีอายุ ๑๕ ปีขึ้นไปในจังหวัด	๑,๔๗๖,๖๑๑	๑,๔๙๐,๙๙๕	๑,๕๐๔,๔๓๔
อัตราการมีงานทำของจังหวัด	๗๑.๔๐	๗๐.๖๑	๖๗.๕๐
อัตราการจ้างงานในภาคเกษตรของจังหวัด	๓.๕๕	๕.๕๓	๖.๔๗
อัตราการจ้างงานนอกภาคเกษตรของจังหวัด	๙๖.๔๔	๙๔.๔๗	๙๓.๕๓

แผนภูมิที่ ๘ : อัตราการจ้างงานในและนอกภาคการเกษตรจังหวัดชลบุรี ปี ๒๕๖๓



ที่มา : สำนักงานสถิติจังหวัดชลบุรี

หมายเหตุ : อัตราการจ้างงานในภาคการเกษตรของจังหวัด = $\frac{\text{จำนวนผู้ทำงานในภาคเกษตรของจังหวัด} \times 100}{\text{ผู้มีงานทำในจังหวัด}}$

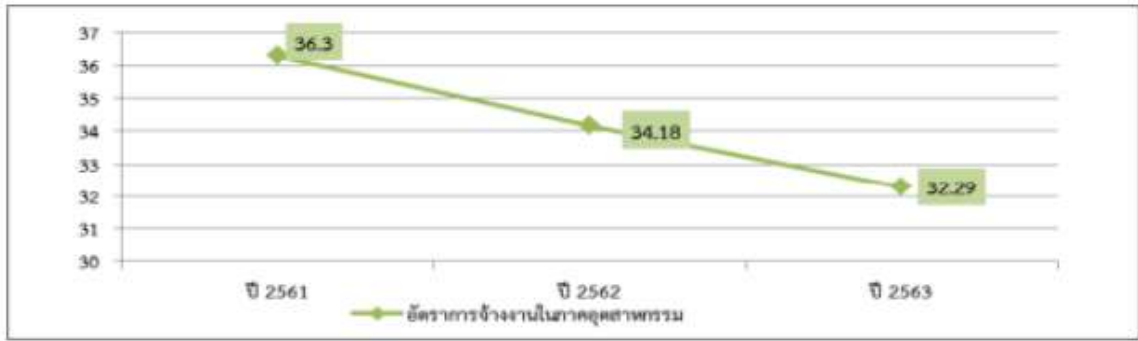
อัตราการจ้างงานนอกภาคการเกษตรของจังหวัด = $\frac{\text{จำนวนผู้ทำงานนอกภาคเกษตรของจังหวัด} \times 100}{\text{ผู้มีงานทำในจังหวัด}}$

เมื่อพิจารณาอัตราการมีงานทำเฉพาะในส่วนภาคอุตสาหกรรมการผลิต โดยคำนวณจากจำนวนผู้มีงานทำภาคอุตสาหกรรมการผลิตเปรียบเทียบกับจำนวนผู้มีงานทำทั้งหมด พบว่า อัตราการจ้างงานในภาคการผลิตมีอัตรา ๓๒.๒๙ เพิ่มขึ้นจากปี ๒๕๖๒ ที่มีอัตรา ๓๔.๑๘ เนื่องจากจำนวนผู้มีงานทำในภาคอุตสาหกรรมการผลิตและจำนวนผู้มีงานทำในจังหวัดสูงขึ้นกว่าปี ๒๕๖๒ และมีการขยายตัวของภาคอุตสาหกรรมเพิ่มขึ้นจากปี ๒๕๖๒

ตารางที่ ๖๕ : อัตราการมีงานทำในอุตสาหกรรมการผลิตของจังหวัดชลบุรี ปี ๒๕๖๑ - ๒๕๖๓

	ปี ๒๕๖๑	ปี ๒๕๖๒	ปี ๒๕๖๓
ผู้มีงานทำในภาคอุตสาหกรรมการผลิตของจังหวัด	๓๗,๔๗๗	๕๘,๒๑๔	๖๕,๗๓๐
จำนวนผู้มีงานทำในจังหวัด	๑,๐๕๔,๓๑๘	๑,๐๕๒,๗๗๓	๑,๐๑๕,๕๖๒
อัตราการจ้างงานในภาคอุตสาหกรรมการผลิตของจังหวัด	๓.๕๕	๕.๕๓	๖.๔๗

แผนภูมิที่ ๙ : อัตราการจ้างงานในอุตสาหกรรมการผลิตจังหวัดชลบุรี ปี ๒๕๖๓



ที่มา : สำนักงานสถิติจังหวัดชลบุรี (ประมวลผลโดยสำนักงานแรงงานจังหวัดชลบุรี)

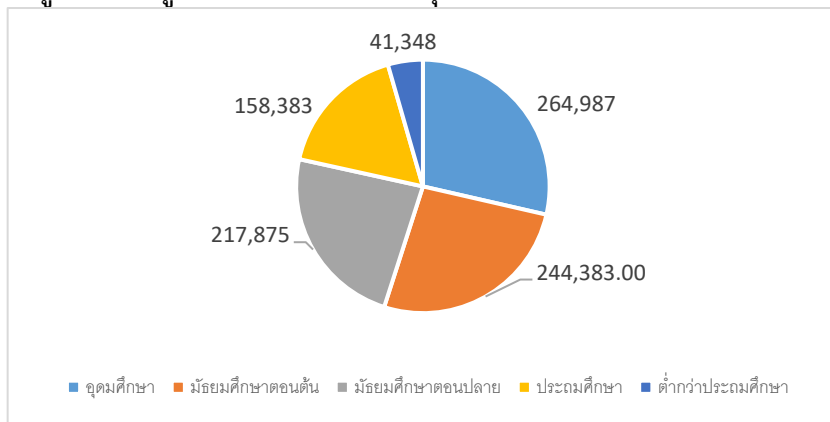
หมายเหตุ : อัตราการจ้างงานในภาคอุตสาหกรรมการผลิตของจังหวัด = $\frac{\text{ผู้มีงานทำในภาคอุตสาหกรรมการผลิตของจังหวัด} \times 100}{\text{ผู้มีงานทำในจังหวัด}}$

โดยสรุปในภาพรวมพบว่า อัตราการมีงานทำหรือการมีส่วนร่วมในกำลังแรงงานของจังหวัดชลบุรี ส่วนใหญ่อยู่นอกภาคเกษตรกรรม และแรงงานส่วนใหญ่อยู่ในนิคมอุตสาหกรรมการผลิต ทั้งนี้เนื่องจากจังหวัดชลบุรีเป็นที่ตั้งของอุตสาหกรรมที่สำคัญและสร้างมูลค่าเพิ่มทางด้านเศรษฐกิจแก่จังหวัดและประเทศไทย ถึงแม้ว่าบางช่วงระยะเวลาการจ้างงานในอุตสาหกรรมการผลิตจะลดลงแต่ก็เป็นเพียงแค่ระยะเวลานั้นๆ เมื่อมีการลงทุนเพิ่มและขยายกิจการของผู้ประกอบการ ภาพการณ์จ้างงานก็จะเพิ่มขึ้น อีกทั้งรัฐบาลได้กำหนดโครงการเขตพัฒนาพิเศษภาคตะวันออก (EEC) ชักชวนให้นักลงทุนในกลุ่มอุตสาหกรรม S-Curve และ New S-Curve ซึ่งส่งผลให้ภาคอุตสาหกรรมเกิดการขยายตัวจากปริมาณการใช้ไฟฟ้าภาคอุตสาหกรรมพุ่งจดทะเบียนภาคอุตสาหกรรมและจำนวนโรงงานอุตสาหกรรม

➤ **ระดับการศึกษาของแรงงาน**

ระดับการศึกษาของผู้มีงานทำส่วนใหญ่อยู่ในระดับอุดมศึกษา จำนวน ๒๖๔,๙๘๗ คน คิดเป็นร้อยละ ๒๖.๐๙ รองลงมาคือ ระดับตอนต้น จำนวน ๒๔๔,๓๘๓ คน คิดเป็นร้อยละ ๒๔.๐๖ ระดับมัธยมศึกษาตอนปลายจำนวน ๒๑๗,๘๗๕ คน คิดเป็นร้อยละ ๒๑.๔๕ ระดับประถมศึกษา จำนวน ๑๕๘,๓๘๓ คน คิดเป็นร้อยละ ๑๕.๕๙ ต่ำกว่าประถมศึกษา ๔๑,๓๔๘ คน คิดเป็นร้อยละ ๔.๐๗ แผนภูมิ ๑๓ ผู้มีงานทำจังหวัดชลบุรีจำแนกตามระดับการศึกษา ปี ๒๕๖๓

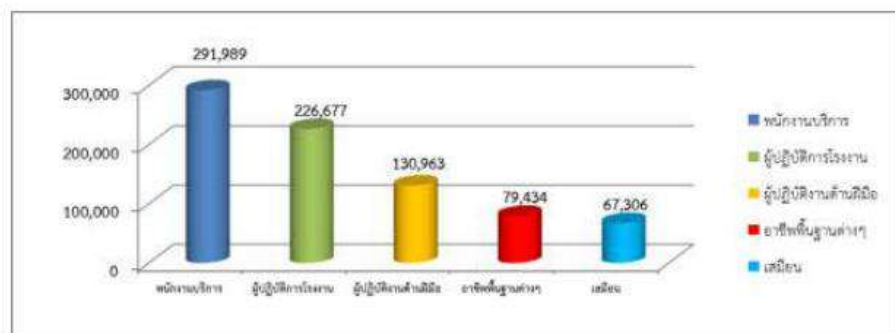
แผนภูมิที่ ๑๐ : ผู้มีงานทำของจังหวัดชลบุรี จำแนกตามระดับการศึกษา ปี ๒๕๖๓



ที่มา : สำนักงานสถิติจังหวัดชลบุรี

เมื่อพิจารณาผู้มีงานทำตามอาชีพในปี ๒๕๖๓ พบว่า อาชีพที่มีผู้ทำงานมากที่สุด ๕ อันดับแรก คือ ๑) พนักงานบริการและพนักงานในร้านค้า และตลาด จำนวน ๒๙๑,๙๘๙ คน (ร้อยละ ๒๘.๗๕) ๒) ผู้ปฏิบัติงานโรงงานและเครื่องจักร จำนวน ๒๒๖,๖๗๗ คน (ร้อยละ ๒๒.๓๒) ๓) ผู้ปฏิบัติงานด้านความสามารถ ทำฝีมือและธุรกิจการค้าที่เกี่ยวข้อง จำนวน ๑๓๐,๙๖๓ คน (ร้อยละ ๑๒.๘๙) ๔) อาชีพ ชั้นพื้นฐานต่างๆ ในด้านการขาย และการให้บริการ จำนวน ๗๙,๔๓๔ คน (ร้อยละ ๗.๘๒)

แผนภูมิที่ ๑๑ : ผู้มีงานทำของจังหวัดชลบุรี จำแนกตามอาชีพ ปี ๒๕๖๓ (๕ อันดับแรก)



ที่มา : สำนักงานสถิติจังหวัดชลบุรี

มีสถานประกอบการในจังหวัดชลบุรีที่ปฏิบัติตามกฎหมายการจ้างงานคนพิการ จำนวน ๗๒๖ แห่ง แยกเป็น มาตรา ๓๓ จำนวน ๓๔๔ แห่ง มาตรา ๓๔ จำนวน ๑๙๔ แห่ง มาตรา ๓๕ จำนวน ๒๐ แห่ง มากกว่า ๑ มาตรา จำนวน ๑๖๘ แห่ง

ตารางที่ ๖๖ : ประเภทความพิการที่ได้รับการจ้างงานตามมาตรา ๓๓ จังหวัดชลบุรี

ที่	ประเภทความพิการ	๒๕๕๘	๒๕๕๙	๒๕๖๐	๒๕๖๑	๒๕๖๒
๑	ไม่ระบุ	๑	๐	๐	๐	๐
๒	ความพิการทางการเคลื่อนไหวหรือร่างกาย	๑,๓๕๘	๑,๔๐๖	๑,๔๙๗	๑,๖๒๑	๑,๖๖๕
๓	ความพิการทางการได้ยินหรือสื่อความหมาย	๔๑๗	๔๓๒	๔๖๒	๕๒๐	๕๑๗
๔	ความพิการทางการเห็น	๙๘	๑๐๑	๑๑๙	๑๑๗	๑๒๕
๕	ความพิการทางการเรียนรู้	๑๓	๓	๔	๙	๕
๖	ความพิการทางจิตใจหรือพฤติกรรม	๑๖	๑๕	๑๙	๒๔	๒๘
๗	ความพิการทางสติปัญญา	๖๕	๖๖	๗๗	๘๒	๙๑
๘	ความพิการทางออทิสติก	๐	๐	๑	๑	๐

ที่มา : กรมส่งเสริมและพัฒนาคุณภาพชีวิตคนพิการ ณ วันที่ ๒ กรกฎาคม ๒๕๖๓

แผนภูมิที่ ๑๒ : ประเภทความพิการที่ได้รับการจ้างงานตามมาตรา ๓๓ จังหวัดชลบุรี



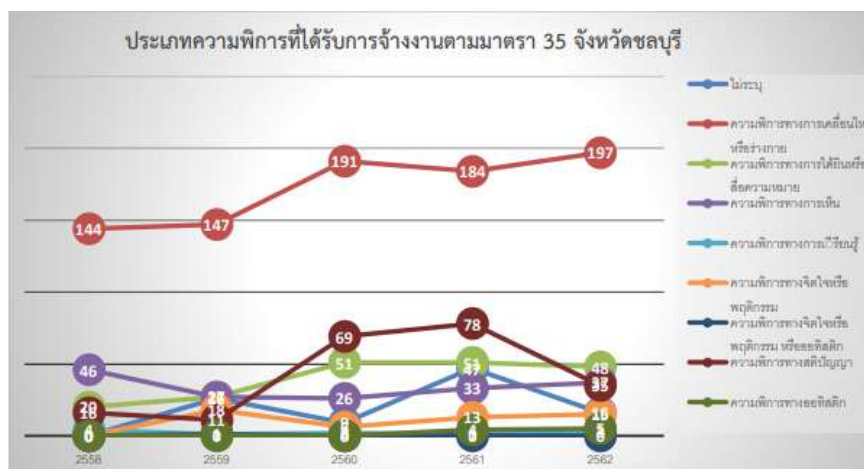
ที่มา : กรมส่งเสริมและพัฒนาคุณภาพชีวิตคนพิการ ณ วันที่ ๒ กรกฎาคม ๒๕๖๓

ตารางที่ ๖๗ : ประเภทความพิการที่ได้รับการจ้างงานตามมาตรา ๓๕ จังหวัดชลบุรี

ที่	ประเภทความพิการ	๒๕๕๘	๒๕๕๙	๒๕๖๐	๒๕๖๑	๒๕๖๒
๑	ไม่ระบุ	๐	๒๖	๙	๔๗	๑๖
๒	ความพิการทางการเคลื่อนไหวหรือร่างกาย	๑๔๔	๑๔๗	๑๙๑	๑๘๔	๑๙๗
๓	ความพิการทางการได้ยินหรือสื่อความหมาย	๒๐	๒๗	๕๑	๕๑	๔๘
๔	ความพิการทางการเห็น	๔๖	๒๗	๒๖	๓๓	๓๗
๕	ความพิการทางการเรียนรู้	๔	๑	๒	๑	๓
๖	ความพิการทางจิตใจหรือพฤติกรรม	๐	๑๘	๖	๑๓	๑๕
๗	ความพิการทางจิตใจหรือพฤติกรรมหรือออทิสติก	๐	๑	๐	๐	๐
๘	ความพิการทางสติปัญญา	๑๖	๑๑	๖๙	๗๘	๓๕
๙	ความพิการทางออทิสติก	๐	๐	๐	๔	๕

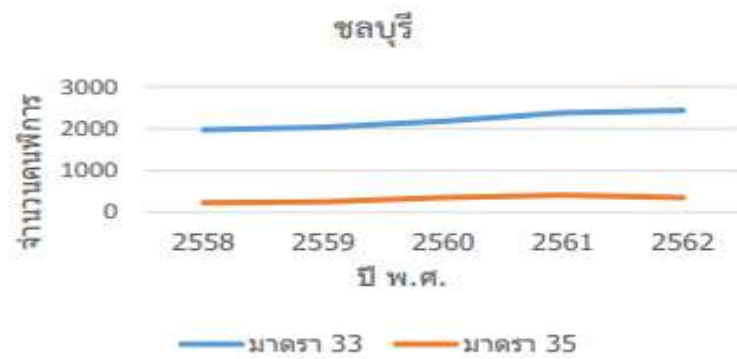
ที่มา : กรมส่งเสริมและพัฒนาคุณภาพชีวิตคนพิการ ณ วันที่ ๒ กรกฎาคม ๒๕๖๓

แผนภูมิที่ ๑๓ : ประเภทความพิการที่ได้รับการจ้างงานตามมาตรา ๓๕ จังหวัดชลบุรี



ที่มา : กรมส่งเสริมและพัฒนาคุณภาพชีวิตคนพิการ ณ วันที่ ๒ กรกฎาคม ๒๕๖๓

แผนภูมิที่ ๑๔ : แนวโน้มการจ้างงานคนพิการจังหวัดชลบุรี



ที่มา : กรมส่งเสริมและพัฒนาคุณภาพชีวิตคนพิการ ณ วันที่ ๒ กรกฎาคม ๒๕๖๓

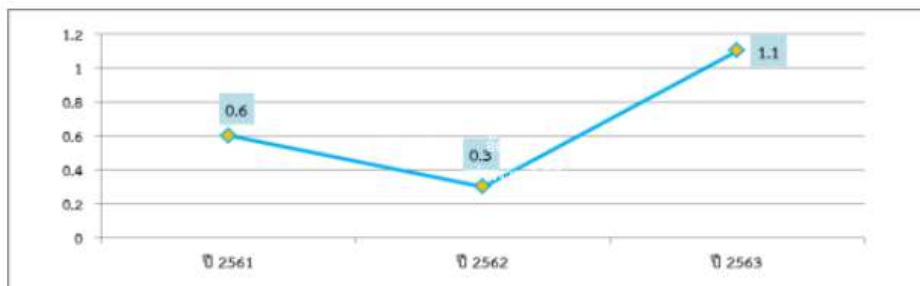
➤ การว่างงานของจังหวัด

อัตราการว่างงานของจังหวัดชลบุรีแต่ละปีปรับตัวในระดับที่เพิ่มขึ้นและลดลงตามปัจจัยภาวะเศรษฐกิจ เนื่องจากจังหวัดชลบุรีมีโครงสร้างหลักทางเศรษฐกิจ คือ ภาคอุตสาหกรรม เมื่อมีการขยายตัวและลงทุนเพิ่มของผู้ประกอบการจะส่งผลให้อัตราการว่างงานต่ำ โดยในปี ๒๕๖๓ จังหวัดชลบุรีมีผู้ว่างงานจำนวนทั้งสิ้น ๑๒,๐๗๕ คน คิดเป็นร้อยละ ๑.๑๙ ของกำลังแรงงานทั้งหมด ลดลงร้อยละ ๓.๕๓ (๓๗,๒๑๑) ซึ่งมีจำนวนลดลงอย่างต่อเนื่องจากปี ๒๕๖๒ ที่มีจำนวนผู้ว่างงาน ๓,๔๖๗ คน (ร้อยละ ๐.๓๓ ของกำลังแรงงานทั้งหมด) ซึ่งอาจมีสาเหตุจากสถานการณ์การแพร่ระบาดของ COVID-1๙ ผู้ประกอบการอยู่ในช่วงปรับตัวตามสภาวะเศรษฐกิจ ประกอบกับมีผู้ที่จบการศึกษาใหม่โดยเฉพาะระดับอุดมศึกษาบางส่วนยังไม่เข้าสู่ระบบการทำงานในสถานประกอบการ หรือมีคุณสมบัติไม่ตรงตามความต้องการของสถานประกอบการ อย่างไรก็ตาม อัตราการว่างงานในจังหวัดชลบุรียังถือว่ามีย้อการว่างงานที่ต่ำเมื่อเทียบกับจำนวนแรงงานทั้งหมดของจังหวัด

ตารางที่ ๖๘ : อัตราการว่างงานของจังหวัดชลบุรี ปี ๒๕๖๑ - ๒๕๖๓

	ปี ๒๕๖๑	ปี ๒๕๖๒	ปี ๒๕๖๓
จำนวนผู้ไม่มีงานทำในจังหวัด	๖,๗๑๖	๓,๔๖๗	๑๒,๐๗๕
กำลังแรงงานในจังหวัด	๑,๐๖๑,๐๙๕	๑,๐๕๗,๐๑๙	๑,๐๒๘,๑๑๐
อัตราการว่างงานในจังหวัด	๐.๖๓	๐.๓๓	๑.๑๗

แผนภูมิที่ ๑๕ : เปรียบเทียบอัตราการว่างงาน จำแนกตามเพศ จังหวัดชลบุรี ปี ๒๕๖๓



ที่มา : สำนักงานสถิติจังหวัดชลบุรี

➤ การเปลี่ยนแปลงของจำนวนผู้ประกันตนในระบบประกันสังคม (มาตรา ๓๓) ผู้ประกันตนที่ขอรับประโยชน์ทดแทนกรณีว่างงาน และอัตราการเลิกจ้างลูกจ้างในระบบประกันสังคม มาตรา ๓๓

จำนวนผู้ประกันตนมาตรา ๓๓ ของสำนักงานประกันสังคมจังหวัดชลบุรี ไตรมาส ๔ ปี ๒๕๖๓ มีจำนวน ๗๓๒,๕๓๓ คน อัตราการเปลี่ยนแปลงของจำนวนผู้ประกันตน (มาตรา ๓๓) ร้อยละ -๖.๓๓ เพิ่มขึ้นจากไตรมาสก่อนที่ร้อยละ -๔.๘๒ ซึ่งแสดงให้เห็นว่า จำนวนผู้ประกันตนมีจำนวนลดลงเมื่อเทียบกับช่วงเวลาเดียวกันของปี ๒๕๖๒ เนื่องจากสถานการณ์การแพร่ระบาดของ COVID-๑๙ ส่วนจำนวนผู้ประกันที่ขอรับประโยชน์ทดแทนกรณีว่างงานมี ๘๐,๖๑๗ คน อัตราการเปลี่ยนแปลงของผู้ประกันตนที่ขอรับประโยชน์ทดแทนกรณีว่างงานมีจำนวนเพิ่มขึ้นซึ่งสอดคล้องกับจำนวนผู้ประกันตนมาตรา ๓๓ ที่มีจำนวนลดลงเช่นกัน สำหรับกรณีการขอรับประโยชน์ทดแทนกรณีว่างงานเป็นยอดสะสมจ่ายต่อเนื่องทุกเดือน ดังนั้นตัวเลขจะเพิ่มหรือลด ขึ้นอยู่กับการรับเงินสิทธิประโยชน์ครบตามสิทธิที่ได้รับแล้ว

ตารางที่ ๖๙ : อัตราการเปลี่ยนแปลงของจำนวนผู้ประกันตนในระบบประกันสังคม (มาตรา ๓๓) ผู้ประกันตนที่ขอรับประโยชน์ทดแทนกรณีว่างงาน และอัตราการเลิกจ้างลูกจ้างในระบบประกันสังคม มาตรา ๓๓ ว่างงานของจังหวัดชลบุรี ปี ๒๕๖๑ - ๒๕๖๓

	ปี ๒๕๖๑	ปี ๒๕๖๒	ปี ๒๕๖๓
จำนวนผู้ประกันตนมาตรา ๓๓	๗๖๔,๓๔๒	๗๘๒,๐๒๗	๗๓๒,๕๓๓
อัตราการเปลี่ยนแปลงของจำนวนผู้ประกันตนในระบบประกันสังคม (มาตรา ๓๓) (YOY)	๘.๘๖	๒.๓๑	-๖.๓๓

	ปี ๒๕๖๑	ปี ๒๕๖๒	ปี ๒๕๖๓
จำนวนผู้ประกันตนที่ขอรับประโยชน์ทดแทนกรณีว่างงาน	๙๒,๑๑๖	๑๐๐,๗๘๖	๘๐,๖๑๗
อัตราการเปลี่ยนแปลงของผู้ประกันตนที่ขอรับประโยชน์ทดแทนกรณีว่างงาน (YOY)	-๔๕.๘๘	๑๒.๙๘	๒๑๓.๖๗

ที่มา : สำนักงานประกันสังคมจังหวัดชลบุรี

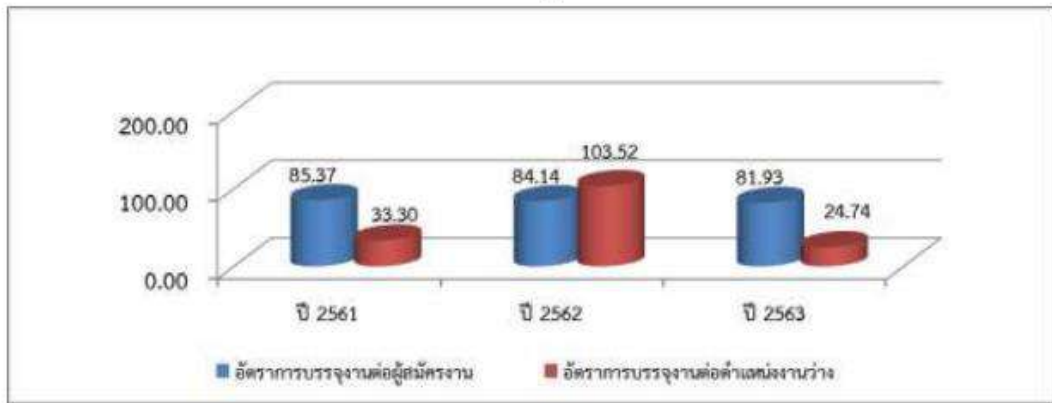
➤ การบรรจุกงาน

อัตราการบรรจุกงานในแต่ละไตรมาสเทียบกับจำนวนตำแหน่งงานว่างที่แจ้งผ่านสำนักงานจัดหางานจังหวัดชลบุรี พบว่า ในปี ๒๕๖๓ นายจ้าง/สถานประกอบการแจ้งตำแหน่งงานว่าง จำนวน ๔๗,๗๑๕ อัตราผู้ลงทะเบียนสมัครงาน จำนวน ๑๔,๔๑๐ คน ผู้ได้รับการบรรจุกงาน จำนวน ๑๑,๘๐๖ คน อัตราการบรรจุกงานต่อผู้สมัครงานของจังหวัดอยู่ที่ร้อยละ ๘๑.๙๓ เพิ่มขึ้นจากปี ๒๕๖๒ ที่มีอัตราร้อยละ ๖๘.๕๔ ส่วนการบรรจุกตำแหน่งงานว่างปี ๒๕๖๓ อยู่ที่ร้อยละ๒๔.๗๔ ลดลงจากปี ๒๕๖๒ ที่มีร้อยละ ๗๙.๒๙ (การบรรจุกงานเป็นการบรรจุกงานจากตำแหน่งงานว่างสะสมเหลืออยู่จากไตรมาสก่อนทำให้บางไตรมาสมีการบรรจุกสูงกว่าตำแหน่งงานว่าง)

ตารางที่ ๗๐ : อัตราการบรรจุกงานของจังหวัดชลบุรี ปี ๒๕๖๑ - ๒๕๖๓

	ปี ๒๕๖๑	ปี ๒๕๖๒	ปี ๒๕๖๓
จำนวนผู้ได้รับการบรรจุกงาน	๑๒,๐๕๔	๑๒,๓๒๗	๑๑,๘๐๖
ผู้สมัครงานในจังหวัด	๑๔,๑๒๐	๑๔,๖๕๑	๑๔,๔๑๐
จำนวนตำแหน่งงานว่าง	๓๖,๑๙๔	๑๑,๙๐๘	๔๗,๗๑๕
อัตราการบรรจุกงานต่อผู้สมัครงานจังหวัด	๘๕.๓๗	๘๔.๑๓	๘๑.๙๓
อัตราการบรรจุกงานต่อตำแหน่งงานว่างจังหวัด	๓๓.๓๐	๑๐๓.๕๒	๓๐.๒๐

แผนภูมิที่ ๑๖ : อัตราการบรรจุนานต่อผู้สมัครงานและอัตราการบรรจุนานต่อตำแหน่งงานว่างในจังหวัดชลบุรี ปี ๒๕๖๓



ที่มา : สำนักงานจัดหางานจังหวัดชลบุรี

➤ การจ้างแรงงานต่างด้าว

จำนวนแรงงานต่างด้าวทั้งหมดในจังหวัดชลบุรี ปี ๒๕๖๓ มีจำนวน ๑๒๗,๔๒๐ คน ซึ่งจำแนกได้ดังนี้ (๑) ประเภทส่งเสริมการลงทุน (BOI) จำนวน ๒,๙๑๕ คน คิดเป็นร้อยละ ๒.๒๙ ของแรงงานต่างด้าวที่ได้รับอนุญาตเข้ามาทำงานทั้งหมด (๒) ประเภทคนเข้าเมืองขอยุ่ชั่วคราว (VISA NON B) จำนวน ๑๑,๘๖๘ คน คิดเป็นร้อยละ ๙.๓๑ (๓) บุคคลพื้นที่สูง จำนวน ๒,๐๑๓ คน คิดเป็นร้อยละ ๑.๕๘ (๔) ประเภทนำเข้ามาตาม MOU จำนวน ๓๖,๑๙๕ คน คิดเป็นร้อยละ ๒๘.๔๑ (๕) คนต่างด้าวสัญชาติเมียนมา ลาว และกัมพูชา ตามมติคณะรัฐมนตรี จำนวน ๗๔,๔๒๙ คน คิดเป็นร้อยละ ๕๘.๔๑

อัตราจ้างแรงงานต่างด้าวต่อจำนวนผู้มีงานทำทั้งหมด คิดเป็นร้อยละ ๑๑๖.๓๕ ของผู้มีงานทำ หมายถึง ผู้มีงานทำทุกๆ ๑๐๐ คน จะมีการจ้างแรงงานต่างด้าวประมาณ ๑๑-๑๒ คน สำหรับการจ้างแรงงานต่างด้าว ๓ สัญชาติ (เมียนมา ลาว และกัมพูชา) ต่อจำนวนผู้มีงานทำทั้งหมดอยู่ที่ร้อยละ ๖๗.๙๖ แสดงว่า ผู้มีงานทำทุกๆ ๑๐๐ คน จะมีการจ้างแรงงานต่างด้าว ๓ สัญชาติประมาณ ๕-๖ คน

ตารางที่ ๗๑ : อัตราการจ้างแรงงานต่างด้าวในจังหวัดชลบุรี ปี ๒๕๖๑ - ๒๕๖๓

	ปี ๒๕๖๑	ปี ๒๕๖๒	ปี ๒๕๖๓
ผู้มีงานทำในจังหวัด	๑,๐๕๔,๓๑๘	๑,๐๕๒,๗๗๓	๑,๐๑๕,๕๖๒
แรงงานต่างด้าวทั้งหมดในจังหวัด	๒๓๔,๒๗๔	๑๖๙,๐๙๐	๑๒๗,๔๒๐
แรงงานต่างด้าว ๓ สัญชาติ (เมียนมา ลาว กัมพูชา)	๒๐๘,๖๑๑	๑๔๙,๖๖๘	๑๑๐,๖๒๔
อัตราการจ้างแรงงานต่างด้าวต่อจำนวนผู้มีงานทำทั้งหมด	๒๒.๒๒	๑๖.๐๖	๑๒.๕๕
อัตราการจ้างแรงงานต่างด้าว ๓ สัญชาติ (เมียนมา ลาว กัมพูชา)	๑๙.๗๘	๑๔.๒๒	๑๐.๘๙

ที่มา : สำนักงานจัดหางานจังหวัดชลบุรี

จากสถานการณ์การแพร่ระบาดของโรคติดเชื้อไวรัสโคโรนา ๒๐๑๙ (COVID-๑๙) ในปี พ.ศ.๒๕๖๓ ช่วงไตรมาส ๑-๓ ส่งผลต่อกิจกรรมทางเศรษฐกิจเป็นวงกว้าง ซึ่งมีผลกระทบโดยตรงกับสถานประกอบการและลูกจ้าง โดยในไตรมาส ๔ ทุกภาคธุรกิจเริ่มฟื้นตัวอย่างค่อยเป็นค่อยไปต่อเนื่องจากไตรมาส ๓ ยกเว้นในภาคการผลิตที่ส่วนใหญ่เป็นการฟื้นตัวค่อนข้างชัดเจน ภาคอสังหาริมทรัพย์และก่อสร้างยังฟื้นตัวแบบค่อยเป็นค่อยไปตามกำลังซื้อและความสามารถในการเข้าถึงสินเชื่อของครัวเรือน สำหรับภาคการค้าและการท่องเที่ยวได้รับผลบวกมากขึ้นจากมาตรการภาครัฐที่ช่วยกระตุ้นการบริโภคและการท่องเที่ยว แต่ระดับรายได้ของธุรกิจในกลุ่มนี้ยังอยู่ในระดับต่ำกว่าระดับก่อนเกิด COVID-๑๙ พอสมควร ความเชื่อมั่นโดยรวมที่อยู่ในระดับต่ำและกำลังซื้อที่อ่อนแอยังคง

เป็นปัจจัยกีดกันการลงทุนและการจ้างงาน ทั้งนี้ กระทรวงแรงงานได้มีมาตรการให้ความช่วยเหลือสถานประกอบการกิจการและลูกจ้าง การตรวจสอบข้อมูลสถานประกอบการในกลุ่มเสี่ยงที่มีการเลิกจ้างงาน พร้อมทั้งให้ความรู้และดูแลสิทธิประโยชน์ของลูกจ้างกรณีถูกเลิกจ้างให้ได้รับสิทธิประโยชน์ตามกฎหมาย

➤ ข้อมูลศูนย์บริหารแรงงานเขตพัฒนาพิเศษภาคตะวันออก

ผลการดำเนินงานตามแผนปฏิบัติการจัดหางาน พัฒนากำลังแรงงาน คุ้มครองแรงงานและสิทธิประโยชน์ ประกันสังคมรองรับเขตพัฒนาพิเศษภาคตะวันออก ปีงบประมาณ พ.ศ.๒๕๖๔ จังหวัดชลบุรี ณ ธันวาคม ๒๕๖๓

ตารางที่ ๗๒ : แสดงผลการดำเนินงานตามแผนปฏิบัติการจัดหางาน พัฒนากำลังแรงงาน คุ้มครองแรงงานและสิทธิประโยชน์ประกันสังคมรองรับเขตพัฒนาพิเศษภาคตะวันออก ปีงบประมาณ พ.ศ.๒๕๖๒

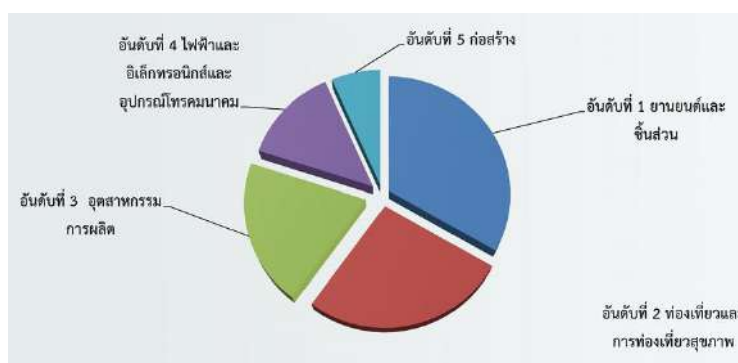
การดำเนินงาน	เป้าหมาย (คน)	ดำเนินการแล้ว (คน)	ร้อยละ
(๑) จัดหางานให้กลุ่มอุตสาหกรรมปัจจุบัน	๒๘,๐๐๐	๑๑,๗๑๑	๔๑.๘๖
(๒) แนะนำอาชีพให้นักเรียน นักศึกษา ผู้ประกันตนกรณีว่างงาน ประชาชนทั่วไป	๓๗,๖๕๐	๑๒,๖๙๑	๓๓.๗๑
(๓) อนุญาตทำงานตามกฎหมาย BOI /การนิคมฯ	๑๓,๐๐๐	๓,๔๔๑	๒๖.๔๗
(๔) ฝึกอบรมทักษะฝีมือแรงงาน	๙,๕๐๐	๒,๖๑๕	๒๗.๕๓
(๕) เร่งรัดสถานประกอบการฝึกอบรมลูกจ้างตนเอง	๖๒๓,๔๐๐	๘๓,๘๒๐	๑๓.๔๕
(๖) ตรวจสอบแรงงานในระบบ	๔๖,๓๐๐	๑๒,๐๒๗	๒๕.๙๘
การดำเนินงาน	เป้าหมาย (คน)	ดำเนินการแล้ว (คน)	ร้อยละ
(๗) ตรวจสอบกำกับสถานประกอบการ	๖๑,๗๐๐	๓๑,๒๑๓	๕๐.๔๗
(๘) ให้คำปรึกษาแนะนำด้านสิทธิประโยชน์	๒,๙๔๓,๓๐๐	๔๘๗,๕๒๕	๑๖.๕๖
(๙) ขึ้นทะเบียนผู้ประกันตน (มาตรา ๓๓,๓๙,๔๐)	๙๓,๒๕๐	๒๒,๐๒๒	๒๓.๖๓
(๑๐) บริการผ่านระบบ E-Service, E-payment, Application, Sso Connect Mobile	๓๒,๒๑๑	๑๓,๗๕๗	๔๒.๗๑
(๑๑) ผู้ประกันตนได้รับการตรวจสอบสุขภาพประจำปี	๑๓๑,๗๖๐	๓๒,๓๕๑	๒๔.๕๕

ที่มา : สำนักงานแรงงานจังหวัดชลบุรี

ตารางที่ ๗๓ : ข้อมูล ๕ อันดับความต้องการแรงงานอาชีพศึกษา อุตสาหกรรมกลุ่ม First S-curve & New S-curve

จังหวัด	ข้อมูล 5 อันดับความต้องการแรงงาน /คน				
	1	2	3	4	5
1.ชลบุรี	ยานยนต์และชิ้นส่วน	ท่องเที่ยวและการท่องเที่ยวสุขภาพ	อุตสาหกรรมการผลิต	ไฟฟ้าและอิเล็กทรอนิกส์และอุปกรณ์โทรคมนาคม	ก่อสร้าง
2.ระยอง	ปิโตรเคมี และเคมีภัณฑ์ที่เป็นมิตรกับสิ่งแวดล้อม	นวัตกรรมทางอาหาร เทคโนโลยีชีวภาพ	ยานยนต์และชิ้นส่วน	ทุนยัดเพื่อการอุตสาหกรรม	พลังงานไฟฟ้า
3.ฉะเชิงเทรา	นวัตกรรมทางอาหาร เกษตรแปรรูป และแปรรูปอาหาร เทคโนโลยีชีวภาพ	ยานยนต์และชิ้นส่วน	อุตสาหกรรมวัสดุ	ธุรกิจค้าปลีก/บริหารธุรกิจการค้า	ไฟฟ้าและอิเล็กทรอนิกส์และอุปกรณ์โทรคมนาคม อิเล็กทรอนิกส์อัจฉริยะ

แผนภูมิที่ ๑๗ : ข้อมูล ๕ อันดับความต้องการแรงงานอาชีพศึกษาจังหวัดชลบุรี



ที่มา : ศูนย์ประสานงานฯ EEC จังหวัดชลบุรี

๒.๕ การวิเคราะห์ศักยภาพด้านการศึกษา

➤ จำนวนสถานศึกษาในจังหวัดชลบุรี

ปัจจุบันมีหน่วยงานทางการศึกษาในพื้นที่รวมทั้งสิ้น ๕๓๔ แห่ง เป็นสถานศึกษาสังกัดกระทรวงศึกษาธิการ จำนวน ๔๘๔ แห่ง และส่วนราชการอื่นๆ จำนวน ๕๐ แห่ง โดยส่วนใหญ่เป็นสถานศึกษาในระบบโรงเรียน สังกัดสำนักงานคณะกรรมการการศึกษาขั้นพื้นฐานมากที่สุด คือ จำนวน ๓๐๘ แห่ง รองลงมา คือ สังกัดสำนักงานคณะกรรมการส่งเสริมการศึกษาเอกชน จำนวน ๑๒๗ แห่ง

ตารางที่ ๗๔ : แสดงจำนวนสถานศึกษาในจังหวัดชลบุรี ปี ๒๕๖๒-๒๕๖๔

สังกัด/ปีการศึกษา	จำนวนสถานศึกษา (แห่ง)		
	๒๕๖๒	๒๕๖๓	๒๕๖๔
๑. กระทรวงศึกษาธิการ	๔๘๔	๔๘๔	๔๘๔
๑.๑ สำนักงานคณะกรรมการการศึกษาขั้นพื้นฐาน	๓๐๘	๓๐๘	๓๐๘
๑) สำนักงานเขตพื้นที่การศึกษาประถมศึกษาชลบุรีเขต ๑	๘๒	๘๒	๘๒
๒) สำนักงานเขตพื้นที่การศึกษาประถมศึกษาชลบุรีเขต ๒	๑๑๒	๑๑๒	๑๑๒
๓) สำนักงานเขตพื้นที่การศึกษาประถมศึกษาชลบุรีเขต ๓	๘๑	๘๑	๘๑
๔) สำนักงานเขตพื้นที่ศึกษามัธยมศึกษาเขต ๑๘ (ชลบุรี ระยอง)	๓๑	๓๑	๓๑
๕) ศูนย์การศึกษาพิเศษ เขตการศึกษา ๑๒ จังหวัดชลบุรี	๒	๒	๒
๑.๒ สำนักงานคณะกรรมการส่งเสริมการศึกษาเอกชน	๑๒๗	๑๒๗	๑๒๗
๑) สำนักงานศึกษาธิการจังหวัดชลบุรี	๑๒๗	๑๒๗	๑๒๗
๑.๓ สำนักงานคณะกรรมการอาชีวศึกษา	๓๒	๓๒	๓๒
๑) อาชีวศึกษารัฐบาล	๘	๘	๘
๒) อาชีวศึกษาเอกชน	๒๔	๒๔	๒๔
๑.๔ สำนักงานส่งเสริมการศึกษานอกระบบและการศึกษาตามอัธยาศัยจังหวัดชลบุรี	๑๑	๑๑	๑๑
๑.๕ สำนักงานคณะกรรมการการอุดมศึกษา	๖	๖	๖
๑) โรงเรียนสาธิต	๒	๒	๒
๒) สถาบันอุดมศึกษา	๔	๔	๔
๒.๑) สถาบันอุดมศึกษาภาครัฐ	๓	๓	๓
๒.๒) สถาบันอุดมศึกษาภาคเอกชน	๑	๑	๑
๒. ส่วนราชการอื่น	๕๐	๕๐	๕๐
๒.๑ กระทรวงมหาดไทย : กรมส่งเสริมการปกครองส่วนท้องถิ่น	๔๕	๔๕	๔๕
๒.๒ กระทรวงการท่องเที่ยวและกีฬา : สถาบันการพลศึกษา	๒	๒	๒
๒.๓ สำนักงานพระพุทธศาสนาแห่งชาติ : โรงเรียนพระปริยัติธรรม	๓	๓	๓
รวมทั้งสิ้น	๕๓๔	๕๓๔	๕๓๔

ที่มา : ข้อมูลสารสนเทศด้านการศึกษา ปีการศึกษา ๒๕๖๒-๒๕๖๔ โดยสำนักงานศึกษาธิการจังหวัดชลบุรี

➤ การจัดการศึกษาในจังหวัดชลบุรี

มีการจัดการศึกษาออกเป็น ๖ ระดับ คือ (๑) ระดับปฐมวัย (๒) ระดับประถมศึกษา (๓) ระดับมัธยมศึกษาตอนต้น (๔) ระดับมัธยมศึกษาตอนปลาย (๕) ระดับอาชีวศึกษา และ (๖) ระดับอุดมศึกษา

➤ ครู อาจารย์ และบุคลากรทางการศึกษา

ในภาพรวมของจำนวนครู อาจารย์ และบุคลากรทางการศึกษาในสถานศึกษาส่วนใหญ่ทั้งในระบบโรงเรียนและนอกระบบโรงเรียน ยังขาดอัตรากำลังข้าราชการครูและบุคลากรทางการศึกษาสายสนับสนุน โดยเมื่อนำจำนวนครูเปรียบเทียบกับจำนวนนักเรียน ระหว่างปีการศึกษา ๒๕๖๒-๒๕๖๔ พบว่า สถานศึกษาในระบบโรงเรียน เฉพาะสังกัดสำนักงานคณะกรรมการการศึกษาขั้นพื้นฐาน ระดับประถมศึกษา มีอัตราส่วนครูต่อนักเรียน เท่ากับ ๑ : ๒๐ และในระดับมัธยมศึกษา มีอัตราส่วนครูต่อนักเรียน เท่ากับ ๑ : ๑๖ ส่วนสถานศึกษานอกระบบโรงเรียน ระดับประถมศึกษา มีอัตราส่วนครูต่อนักเรียนเฉลี่ย เท่ากับ ๑ : ๖ และในระดับมัธยมศึกษา มีอัตราส่วนครูต่อนักเรียนเฉลี่ย เท่ากับ ๑ : ๗๘

ตารางที่ ๗๕ : แสดงอัตราส่วนครูต่อนักเรียนในระดับประถมศึกษาและมัธยมศึกษา (ในระบบโรงเรียน) เฉพาะสังกัดสำนักงานคณะกรรมการการศึกษาขั้นพื้นฐาน ปีการศึกษา ๒๕๖๒ - ๒๕๖๔

ปีการศึกษา	ประถมศึกษา			มัธยมศึกษา		
	นักเรียน	ครู	ครูต่อนักเรียน	นักเรียน	ครู	ครูต่อนักเรียน
๒๕๖๒	๙๖,๗๒๓	๕,๐๖๑	๑๙.๑๑	๗๗,๗๕๘	๔,๙๗๘	๑๕.๖๒
๒๕๖๓	๙๖,๒๑๔	๔,๕๔๒	๒๑.๑๘	๗๙,๒๘๑	๔,๙๒๑	๑๖.๑๑
๒๕๖๔	๙๕,๕๘๗	๔,๕๖๑	๒๐.๙๖	๗๙,๒๑๔	๔,๙๑๓	๑๖.๑๒
(เฉลี่ย) อัตราส่วนครูต่อนักเรียน			๒๐.๔๒	อัตราส่วนครูต่อนักเรียน		๑๕.๙๕

ที่มา : ข้อมูลสารสนเทศด้านการศึกษา ปีการศึกษา ๒๕๖๒-๒๕๖๔ โดยสำนักงานศึกษาธิการจังหวัดชลบุรี

ตารางที่ ๗๖ : แสดงอัตราส่วนครูต่อนักเรียนในระดับประถมศึกษาและมัธยมศึกษา (นอกระบบโรงเรียน) ปีการศึกษา ๒๕๖๒ - ๒๕๖๔

ปีการศึกษา	ประถมศึกษา			มัธยมศึกษา		
	นักเรียน	ครู	ครูต่อนักเรียน	นักเรียน	ครู	ครูต่อนักเรียน
๒๕๖๒	๑,๑๘๓	๑๘๘	๖.๒๙	๑๕,๙๐๘	๑๘๘	๘๔.๖๒
๒๕๖๓	๑,๒๓๒	๑๘๘	๖.๕๕	๑๔,๘๔๖	๑๘๘	๗๘.๙๗
๒๕๖๔	๙๕๕	๑๘๘	๕.๐๘	๑๓,๓๐๕	๑๘๘	๗๐.๗๗
(เฉลี่ย) อัตราส่วนครูต่อนักเรียน			๕.๙๘	อัตราส่วนครูต่อนักเรียน		๗๘.๑๒

ที่มา : ข้อมูลสารสนเทศด้านการศึกษา ปีการศึกษา ๒๕๖๒-๒๕๖๔ โดยสำนักงานศึกษาธิการจังหวัดชลบุรี

➤ นักเรียน/นักศึกษา

จำนวนนักเรียน/นักศึกษาในจังหวัดชลบุรี ส่วนใหญ่เป็นนักเรียนในระบบโรงเรียนมากกว่านอกระบบโรงเรียน อัตราส่วนประมาณ ๑ : ๑๐ และมีจำนวนนักเรียนระดับประถมศึกษามากที่สุด รองลงมาคือ ระดับมัธยมศึกษา และน้อยที่สุด คือ ระดับอุดมศึกษาและอาชีวศึกษา

➤ สัดส่วนการได้รับการศึกษา

สัดส่วนการได้รับการศึกษาในระดับต่างๆ ของประชากรวัยเรียนของจังหวัดชลบุรี ในปีการศึกษา ๒๕๖๓ ที่ต้องได้รับการศึกษาในระดับต่างๆ ตั้งแต่ระดับปฐมวัยถึงระดับอุดมศึกษาในภาพรวมมีจำนวนประชากรในวัยเรียนได้รับการศึกษาขั้นพื้นฐานมากกว่าจำนวนประชากรวัยเรียนที่ต้องได้รับการศึกษาเท่ากับร้อยละ ๑๑๐.๕๓ เป็นระดับประถมศึกษามากที่สุด เท่าร้อยละ ๑๒๐.๗๕ รองลงมาคือ ระดับมัธยมศึกษาตอนต้น เท่ากับร้อยละ ๑๑๖.๖๖

ตารางที่ ๗๗ : แสดงสัดส่วนการได้รับการศึกษาในระดับต่างๆ ของประชากรวัยเรียนของจังหวัดชลบุรี ในปีการศึกษา ๒๕๖๓

ระดับการศึกษา	เยาวชนที่ต้องได้รับการศึกษา	เยาวชนที่ได้รับการศึกษา	คิดเป็นร้อยละ	มากกว่า/น้อยกว่า (+ / -)
การศึกษาขั้นพื้นฐาน	๒๕๗,๐๑๐	๒๘๔,๐๘๔	๑๑๐.๕๓	๒๗,๐๗๔
๑) ปฐมวัย	๕๙,๑๒๐	๕๔,๙๐๖	๙๒.๘๗	-๔,๒๑๔
๒) ประถมศึกษา	๑๑๔,๓๐๐	๑๓๘,๐๑๓	๑๒๐.๗๕	๒๓,๗๑๓
๓) มัธยมศึกษาตอนต้น	๕๓,๓๑๔	๖๒,๑๙๗	๑๑๖.๖๖	๘,๘๘๓
๔) มัธยมศึกษาตอนปลาย	๓๐,๒๗๖	๒๘,๙๖๘	๙๕.๖๘	-๑,๓๐๘

ระดับการศึกษา	เยาวชนที่ต้องได้รับการศึกษา	เยาวชนที่ได้รับการศึกษา	คิดเป็นร้อยละ	มากกว่า/น้อยกว่า (+ / -)
อาชีวศึกษา	๖๗,๔๘๖	๔๑,๓๙๙	๖๑.๓๔	-๒๖,๐๘๗
๑) ปวช.	๒๔,๗๗๒	๒๖,๘๙๙	๑๐๘.๕๙	๒,๑๒๗
๒) ปวส.	๔๒,๗๑๔	๑๔,๕๐๐	๓๓.๙๕	-๒๘,๒๑๔
อุดมศึกษา	๘๖,๕๙๘	๕๒,๔๘๒	๖๐.๖๐	-๓๔,๑๑๖

ที่มา : ข้อมูลสารสนเทศด้านการศึกษา ปีการศึกษา ๒๕๖๒-๒๕๖๔ โดยสำนักงานศึกษาธิการจังหวัดชลบุรี

๒.๖ การวิเคราะห์ศักยภาพด้านสาธารณสุข

➤ จำนวนสถานบริการสาธารณสุข

การจัดระบบบริการสาธารณสุขของจังหวัดชลบุรี มีโรงพยาบาล ๑๒ แห่ง แบ่งเป็นระดับ A ๑ แห่ง ได้แก่ รพ.ชลบุรี ระดับ S ๑ แห่ง ได้แก่ รพ.บางละมุง ระดับ M๒ ๓ แห่ง ได้แก่ รพ.พนัสสินคม, รพ.แหลมฉบัง, รพ.บ้านบึง ระดับ F๑ ๒ แห่ง ได้แก่ รพ.สัตหีบ, รพ.พานทอง ระดับ F๒ ๕ แห่ง ได้แก่ รพ.หนองใหญ่, รพ.บ่อทอง รพ.เกาะสีชัง, รพ.วัดญาณฯ และ รพ.เกาะจันทร์ ศูนย์สุขภาพชุมชนเขตเมือง ๔ แห่ง และโรงพยาบาลส่งเสริมสุขภาพตำบล ๑๑๘ แห่ง

ตารางที่ ๗๘ : ข้อมูลพื้นฐานโรงพยาบาลสังกัดสำนักงานปลัดกระทรวงสาธารณสุข ปี ๒๕๖๔ จังหวัดชลบุรี

ชื่อหน่วยงาน	ประเภท Service Plan	จำนวนเตียงกรอบ ๒๕๖๔	จำนวนเตียงจริง ๒๕๖๔
โรงพยาบาลชลบุรี	A	๘๕๐	๘๙๐
โรงพยาบาลบางละมุง	S	๒๕๐	๓๐๐
โรงพยาบาลพนัสสินคม	M๑	๒๐๐	๑๗๒
โรงพยาบาลแหลมฉบัง	M๒	๙๐	๑๗๕
โรงพยาบาลบ้านบึง	M๒	๙๐	๑๓๘
โรงพยาบาลพานทอง	F๑	๖๐	๕๗

ชื่อหน่วยงาน	ประเภท Service Plan	จำนวนเตียงกรอบ ๒๕๖๔	จำนวนเตียงจริง ๒๕๖๔
โรงพยาบาลสตึก กม.๑๐	F๑	๖๐	๕๖
โรงพยาบาลเกาสีซิง	F๒	๓๐	๓๐
โรงพยาบาลบ่อทอง	F๒	๖๐	๖๐
โรงพยาบาลวัดญาณสังวราราม	F๒	๓๐	๒๘
โรงพยาบาลหนองใหญ่	F๒	๓๐	๓๐
โรงพยาบาลเกาสีจันทร์	F๓	๓๐	๓๐

ที่มา : งานพัฒนาคุณภาพและรูปแบบบริการ สำนักงานสาธารณสุขจังหวัดชลบุรี : ๑๓ กรกฎาคม ๒๕๖๔

จังหวัดชลบุรีมีสถานพยาบาลประเภทที่รับผู้ป่วยค้างคืน (โรงพยาบาล/สถานพยาบาล) ปี ๒๕๖๓ จำนวน ๑๗ แห่ง แบ่งเป็นโรงพยาบาลทั่วไป จำนวน ๑๔ แห่ง โรงพยาบาลเฉพาะทาง ๒ แห่ง และสถานพยาบาลเวชกรรมทั่วไป ๑ แห่ง และจำแนกตามขนาดโรงพยาบาลเป็นโรงพยาบาลขนาดเล็ก จำนวน ๕ แห่ง ขนาดกลาง จำนวน ๔ แห่ง และขนาดใหญ่ จำนวน ๘ แห่ง

ตารางที่ ๗๙ : รายชื่อสถานพยาบาลประเภทที่รับผู้ป่วยค้างคืน (โรงพยาบาล/สถานพยาบาล) จังหวัดชลบุรี ปี ๒๕๖๓

ลำดับ	ชื่อสถานพยาบาล	ลักษณะสถานพยาบาล	จำนวนเตียง	ขนาด ร.พ.
๑	โรงพยาบาลวิภาวดีรามอมตะนคร	เฉพาะทาง (มะเร็ง)	๒	เล็ก
๒	โรงพยาบาลเอกชล ๒	ทั่วไป	๑๐๐	ใหญ่
๓	โรงพยาบาลแคนเซอร์ออลิอันซ์ ศรีราชา	เฉพาะทาง (มะเร็ง)	๓๐	เล็ก
ลำดับ	ชื่อสถานพยาบาล	ลักษณะสถานพยาบาล	จำนวนเตียง	ขนาด ร.พ.
๔	โรงพยาบาลจอมเทียน	ทั่วไป	๓๐	เล็ก
๕	โรงพยาบาลพัทยามะโมเรียล	ทั่วไป	๕๐	กลาง
๖	โรงพยาบาลบีเอ็มซี พลัส	ทั่วไป	๓	เล็ก
๗	โรงพยาบาลวิภาวดีรามแหลมฉบัง	ทั่วไป	๑๐๐	ใหญ่
๘	โรงพยาบาลพญาอินเตอร์เนชั่นแนล	ทั่วไป	๕๕	กลาง
๙	โรงพยาบาลกรุงเทพพัทยา	ทั่วไป	๓๐๐	ใหญ่
๑๐	โรงพยาบาล	ทั่วไป	๑๖๑	ใหญ่
๑๑	โรงพยาบาลสมิติเวช ชลบุรี	ทั่วไป	๕๖	กลาง
๑๒	โรงพยาบาลจุฬารัตน์ ชลเวช	ทั่วไป	๗	เล็ก
๑๓	สถานพยาบาล อมตะเวชกรรม	ทั่วไป	๑๐๐	ใหญ่
๑๔	โรงพยาบาลวิภาวดีราม อมตะนคร	ทั่วไป	๒๕๗	ใหญ่
๑๕	โรงพยาบาลสมิติเวช ศรีราชา	ทั่วไป	๒๓๔	ใหญ่
๑๖	โรงพยาบาลเอกชล	ทั่วไป	๒๑๐	ใหญ่
๑๗	โรงพยาบาลปิยะเวช บ่อวิน	ทั่วไป	๕๕	กลาง

ที่มา : งานคุ้มครองผู้บริโภค สำนักงานสาธารณสุขจังหวัดชลบุรี ณ ๒๘ กันยายน ๒๕๖๓

➤ บุคลากรทางการแพทย์และสัต์ส่วนบุคคลากรทางการแพทย์ต่อประชากร

อัตราส่วนบุคลากรทางการแพทย์ ปี ๒๕๖๓ อัตราส่วนแพทย์ต่อประชากร เท่ากับ ๑ : ๑,๒๑๘ อัตราส่วนพยาบาลต่อประชากร เท่ากับ ๑ : ๒๙๑ อัตราเตียงต่อพันประชากร เท่ากับ ๑ : ๒.๐๖

ตารางที่ ๘๐ : อัตราส่วนบุคลากรทางการแพทย์จังหวัดชลบุรี

ปี พ.ศ.	แพทย์		พยาบาล		เตียง	
	จำนวน	อัตราส่วนแพทย์ต่อประชากร	จำนวน	อัตราส่วนพยาบาลต่อประชากร	จำนวน	อัตราส่วนเตียง : ๑,๐๐๐ ประชากร
๒๕๖๐	๔๘๘	๑ : ๒,๙๘๒	๑,๙๒๔	๑ : ๗๕๖	๒,๑๒๖	๑ : ๑.๒๓
๒๕๖๑	๑,๓๒๗	๑ : ๑,๑๓๗	๔,๙๓๒	๑ : ๓๐๖	๒,๑๒๖	๑ : ๑.๔๑
๒๕๖๒	๑,๓๖๙	๑ : ๑,๑๓๘	๕,๒๙๘	๑ : ๒๙๔	๑,๙๕๕	๑ : ๑.๒๕
๒๕๖๓	๑,๒๘๖	๑ : ๑,๒๑๘	๕,๓๘๐	๑ : ๒๙๑	๒,๐๕๓	๑ : ๒.๐๖

ที่มา : สำนักงานสาธารณสุขจังหวัดชลบุรี คำนวณจากฐานข้อมูลประชากรทะเบียนราษฎร์กรมการปกครอง ณ ๓๑ ธันวาคม ๒๕๖๓

➤ อัตราการตายของทารก (ต่อการเกิดมีชีพพันคน)

อัตราการตายของทารก (ต่อการเกิดมีชีพพันคน) ของจังหวัดชลบุรี ปี ๒๕๖๓ มีการเกิดมีชีพจำนวน ๒๕,๒๗๘ คน คิดเป็นร้อยละ ๑๖.๕๖ ของจำนวนประชากรกลางปี มีการตาย จำนวน ๑๒,๑๓๙ คน คิดเป็นร้อยละ ๗.๙๕ มีอัตราการลดลงเมื่อเทียบกับปี ๒๕๖๒

ตารางที่ ๘๑ : แสดงข้อมูลสถิติชีพจังหวัดชลบุรี ปีงบประมาณ ๒๕๖๑-๒๕๖๓

ปีงบประมาณ	เกิดมีชีพ		ตาย		ประชากรเพิ่ม		ประชากรกลางปี
	จำนวน	อัตรา	จำนวน	อัตรา	จำนวน	อัตรา	
๒๕๖๑	๒๙,๗๑๖	๑๙.๓๕	๑๑,๗๖๗	๗.๖๖	๑๗,๙๔๙	๑.๑๗	๑,๕๓๕,๔๔๕
๒๕๖๒	๒๗,๖๔๓	๑๗.๘๗	๑๒,๔๒๐	๘.๐๓	๑๕,๒๒๓	๐.๙๘	๑,๕๔๖,๘๗๓
๒๕๖๓	๒๕,๒๗๘	๑๖.๕๖	๑๒,๑๓๙	๗.๙๕	๑๓,๑๓๙	๐.๘๖	๑,๕๒๖,๗๐๗

ที่มา : กลุ่มงานส่งเสริมสุขภาพ สำนักงานสาธารณสุขจังหวัดชลบุรี

ตารางที่ ๘๒ : แสดงอายุคาดเฉลี่ยเมื่อแรกเกิด และอายุคาดเฉลี่ยเมื่ออายุ ๖๐ ปี ประชากรจังหวัดชลบุรี จำแนกรายปี

อายุคาดเฉลี่ย	ปี พ.ศ.			
	๒๕๖๐	๒๕๖๑	๒๕๖๒	๒๕๖๓
อายุคาดเฉลี่ยเมื่อแรกเกิด				
ชาย	๗๔.๕๐	๗๔.๘๒	๗๕.๘๖	๗๕.๗๔
หญิง	๘๑.๓๐	๘๑.๓๖	๘๒.๔๑	๘๒.๐๓
ชายและหญิง	๗๗.๙๗	๗๘.๑๗	๗๙.๒๓	๗๘.๙๕
อายุคาดเฉลี่ยเมื่ออายุ ๖๐ ปี				
ชาย	๒๑.๙๐	๒๒.๒๔	๒๒.๘๔	๒๒.๘๖
หญิง	๒๕.๔๒	๒๕.๕๙	๒๖.๑๔	๒๕.๙๗
ชายและหญิง	๒๓.๘๓	๒๔.๐๗	๒๔.๖๖	๒๔.๕๕

ที่มา : กลุ่มงานพัฒนาศาสตร์สาธารณสุข สำนักงานสาธารณสุขจังหวัดชลบุรี

➤ อัตราการเจ็บป่วยด้วยโรคสำคัญ ๕ ลำดับ

จำนวนผู้เสียชีวิตจำแนกตามสาเหตุการตายของคนจังหวัดชลบุรีมีแนวโน้มเพิ่มขึ้น ๓ อันดับแรก ได้แก่ ๑) โรคมะเร็งทุกชนิด ๒) หลอดเลือดสมอง ๓) กล้ามเนื้อหัวใจขาดเลือด และพบว่าสาเหตุการตายของคนจังหวัดชลบุรีมีแนวโน้มลดลง ได้แก่ ๑) ไตวาย, ไตอักเสบ และ ๒) อุบัติเหตุจากรถ

ตารางที่ ๘๓ : สาเหตุการตาย ๕ อันดับแรก จังหวัดชลบุรี (อัตรา : แสนคน) ปี พ.ศ.๒๕๖๑-๒๕๖๓

ลำดับ	สาเหตุการตาย	ปี ๒๕๖๑		ปี ๒๕๖๒		ปี ๒๕๖๓	
		๑,๕๓๕,๔๔๕		๑,๕๕๘,๓๐๑		๑,๕๖๖,๘๘๕	
		จำนวน	อัตรา	จำนวน	อัตรา	จำนวน	อัตรา
๑	โรคมะเร็งทุกชนิด	๑,๔๓๔	๙๓.๓๙	๑,๔๒๘	๙๑.๖๔	๑,๔๘๓	๙๔.๖๕
๒	หลอดเลือดสมอง	๖๒๐	๔๐.๓๘	๖๒๗	๔๐.๒๔	๖๗๓	๔๒.๙๕
๓	กล้ามเนื้อหัวใจขาดเลือด	๔๐๕	๒๖.๓๘	๓๙๑	๒๕.๐๙	๔๐๕	๒๕.๘๕
๔	ไตวาย,ไตอักเสบ	๒๘๑	๑๘.๓๐	๒๙๕	๑๘.๙๓	๒๘๔	๑๘.๑๓
๕	อุบัติเหตุจากรถ	๓๐๙	๒๐.๑๒	๒๙๒	๑๘.๗๔	๒๗๒	๑๗.๓๖

ที่มา : กองยุทธศาสตร์และแผนงาน กระทรวงสาธารณสุข

➤ อัตราการฆ่าตัวตายต่อประชากรแสนคน

อัตราการฆ่าตัวตายต่อประชากรแสนคนของจังหวัดชลบุรี ในปี ๒๕๖๔ (ข้อมูล ณ ๓๑ กรกฎาคม ๒๕๖๔) มีจำนวนผู้ที่ทำร้ายตนเองจนเสียชีวิตตามจังหวัดหน่วยบริการ จำนวน ๖ ราย อัตราต่อแสนคน ๐.๔๐ และจำนวนผู้ที่ทำร้ายตนเองจนเสียชีวิตตามที่อยู่ตามทะเบียนบ้าน จำนวน ๔ คน อัตราต่อแสนคน ๐.๒๗ ลดลงเมื่อเทียบกับปี ๒๕๖๒

ตารางที่ ๘๔ : แสดงอัตราการฆ่าตัวตายต่อประชากรแสนคนของจังหวัดชลบุรี ปี ๒๕๖๒ - ๒๕๖๔

ปี	ประชากรในปีที่ใช้คำนวณ	จำนวนผู้ที่ทำร้ายตนเองจนเสียชีวิตตามจังหวัดหน่วยบริการ (คน)	อัตราต่อแสน	จำนวนผู้ที่ทำร้ายตนเองจนเสียชีวิตตามที่อยู่ตามทะเบียนบ้าน (คน)	อัตราต่อแสน
๒๕๖๒	๑,๔๙๕,๓๒๔	๒๖	๑.๗๔	๑๔	๐.๙๔
๒๕๖๓	๑,๔๙๕,๓๒๔	๑๓	๐.๘๗	๑๒	๐.๘๐
๒๕๖๔	๑,๔๙๕,๓๒๔	๖	๐.๔๐	๔	๐.๒๗

ที่มา : สำนักงานสาธารณสุขจังหวัดชลบุรี, ๓๑ กรกฎาคม ๒๕๖๔

➤ สถานการณ์ทางสังคมที่เกิดจากสถานการณ์การแพร่เชื้อไวรัสโคโรนา ๒๐๑๙ (COVID-๑๙)

ไวรัสโคโรนา (Coronavirus) เป็นไวรัสที่ถูกพบครั้งแรกในปี ๑๙๖๐ โดยยังไม่ทราบแหล่งที่มาอย่างชัดเจน ซึ่งเป็นไวรัสที่สามารถติดเชื้อทั้งในมนุษย์และสัตว์ ปัจจุบันมีการค้นพบไวรัสสายพันธุ์นี้แล้วทั้งหมด ๖ สายพันธุ์ และสายพันธุ์ที่กำลังแพร่ระบาดหนักทั่วโลกตอนนี้ คือ สายพันธุ์ที่ ๗ จึงถูกเรียกว่าเป็นไวรัสโคโรนาสายพันธุ์ใหม่ก่อนเปลี่ยนชื่อเป็น โควิด-๑๙ (COVID-๑๙) ซึ่งจะพบอยู่ในสารคัดหลั่งที่ร่างกายสร้างขึ้นมาเพื่อทำหน้าที่แตกต่างกันไป โดยมีกลุ่มเสี่ยงที่ต้องดูแลเป็นพิเศษเพราะอาการจะเพิ่มความรุนแรงอย่างรวดเร็ว ได้แก่ อายุ ๖๐ ปีขึ้นไป เด็กเล็กที่มีอายุต่ำกว่า ๕ ปีลงมา ผู้มีภาวะอ้วน ภาวะภูมิคุ้มกันต่ำ โรคปอดอุดกั้นเรื้อรังหรือถุงลมโป่งพอง โรคไตวายเรื้อรัง โรคตับแข็ง โรคเบาหวานที่ควบคุมไม่ได้ โรคหลอดเลือดหัวใจตีบ โรคหลอดเลือดสมองตีบหรืออัมพาต และกลุ่มอายุเสี่ยงที่น่าเชื่อถือไปแพร่มากที่สุด คือ อายุ ๓๐-๓๙ ปี เพศชาย มีอัตราป่วยมากกว่าเพศหญิงเล็กน้อย ซึ่งอายุน้อยสุด ๑ เดือนถึง ๙๗ ปี

สถานการณ์โรคติดเชื้อไวรัสโคโรนา ๒๐๑๙ ระลอกใหม่ (เมษายน ๒๕๖๔) จังหวัดชลบุรีมีผู้ติดเชื้อรายใหม่ (ข้อมูล ณ ๑๕ กันยายน ๒๕๖๔) จำนวน ๘๓๕ ราย ยอดสะสมทั้งสิ้น ๗๕,๘๔๔ ราย กำลังรักษา ๑๓,๕๓๗ ราย รักษาหายแล้ว จำนวน ๙๑๑ ราย รักษาหายสะสม จำนวน ๖๑,๓๗๘ ราย เสียชีวิตทั้งสิ้น ๙ ราย

ภาพที่ ๑๕ : สรุปสถานการณ์โรคติดเชื้อไวรัสโคโรนา ๒๐๑๙ ระลอกใหม่ (เมษายน ๒๕๖๔)



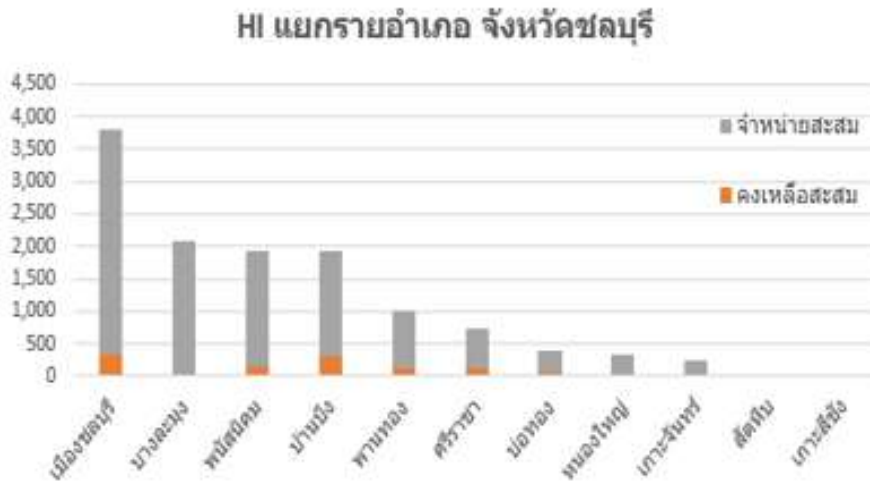
ที่มา : สำนักงานสาธารณสุขจังหวัดชลบุรี

ตารางที่ ๘๕ : รายงานสรุปสถานการณ์ผู้ป่วยสะสมที่ทำ Home Isolation แยกรายอำเภอ จังหวัดชลบุรี (ข้อมูลสะสมตั้งแต่ ๒๒ ก.ค.๖๔ - ๑๒ ก.ย.๖๔)

อำเภอ	HI (ราย)		
	รายใหม่สะสม	จำหน่ายสะสม	คงเหลือสะสม
เมืองชลบุรี	๓,๘๑๒	๓,๔๖๙	๓๔๓
บางละมุง	๒,๐๘๑	๒,๐๖๐	๒๑
พนัสนิคม	๑,๙๒๕	๑,๗๗๙	๑๔๖
บ้านบึง	๑,๙๒๔	๑,๖๑๕	๓๐๙
พานทอง	๑,๐๐๑	๘๖๙	๑๓๒
ศรีราชา	๗๒๙	๖๒๒	๑๐๗
บ่อทอง	๔๐๔	๓๖๐	๔๔
หนองใหญ่	๓๒๖	๒๙๙	๒๗
เกาะจันทร์	๒๕๑	๒๓๑	๒๐

อำเภอ	HI (ราย)		
	รายใหม่สะสม	จำหน่ายสะสม	คงเหลือสะสม
สัตหีบ	๓๕	๒๗	๘
เกาะสีชัง	๑๖	๑๔	๒
ผลรวมทั้งหมด	๑๒,๕๐๔	๑๑,๓๔๕	๑,๑๕๙

แผนภูมิที่ ๑๘ : ผู้ป่วยสะสมที่ทำ Home Isolation แยกรายอำเภอ จังหวัดชลบุรี



ที่มา : สำนักงานสาธารณสุขจังหวัดชลบุรี

ตารางที่ ๘๖ : รายงานสรุปสถานการณ์ผู้ป่วยสะสมที่ทำ Community Isolation แยกรายอำเภอ จังหวัดชลบุรี (ข้อมูลสะสมตั้งแต่ ๒๒ ก.ค.๖๔ - ๑๒ ก.ย.๖๔)

อำเภอ	CI (ราย)			CI (แห่ง)	
	รายใหม่สะสม	จำนวนสะสม	คงเหลือสะสม	แห่ง	เตียง
เมืองชลบุรี	๑,๐๗๗	๙๙๗	๘๐	๑๖	๖๑๘
พนังสนิม	๘๘๔	๖๑๐	๒๗๔	๗	๔๗๕
เกาะจันทร์	๖๑๔	๕๑๔	๑๐๐	๓	๒๔๐
บ่อทอง	๕๙๐	๕๒๘	๖๒	๘	๒๕๐
ศรีราชา	๓๐๑	๒๕๖	๔๕	๖	๔๐๐
บางละมุง	๒๖๑	๒๐๒	๕๙	๘	๓๐๘
บ้านบึง	๒๓๓	๑๒๐	๑๑๓	๖	๔๑๐
นนงใหญ่	๑๔๗	๑๔๓	๔	๓	๑๖๗
พานทอง	๑๑๔	๗๔	๔๐	๗	๓๖๐
เกาะสีชัง	๖๐	๕๕	๕	๑๔	๓๕
สัตหีบ	๒	๐	๒	๒	๒๐๗
ผลรวมทั้งหมด	๔,๒๘๓	๓,๔๙๙	๗๘๔	๖๗	๓,๔๗๐

แผนภูมิที่ ๑๙ : ผู้ป่วยสะสมที่ทำ Community Isolation แยกรายอำเภอ จังหวัดชลบุรี



ที่มา : สำนักงานสาธารณสุขจังหวัดชลบุรี

ภาพที่ ๑๖ : สรุปการให้บริการวัคซีนป้องกันโรคติดเชื้อไวรัสโคโรนา ๒๐๑๙ จังหวัดชลบุรี

การให้บริการวัคซีน		
ผลงาน	ชลบุรี	อัตราส่วน เทียบกับประชากร ตามทะเบียนราษฎร (1,566,885 คน)
เข็มที่ 1	1,026,784	65.5%
เข็มที่ 2	431,986	27.6%
เข็มที่ 3 เฉพาะบุคลากรสาธารณสุข	26,486	
รวม	1,485,256	

ที่มา : สำนักงานสาธารณสุขจังหวัดชลบุรี

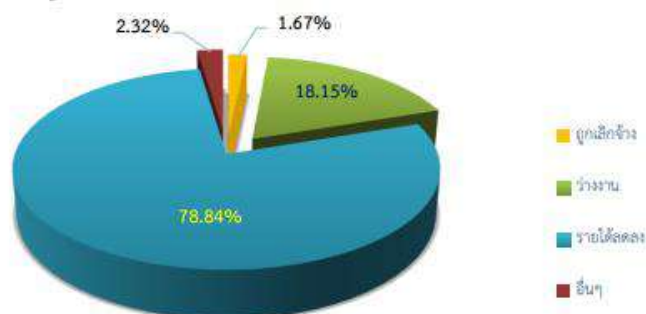
จากสถานการณ์การแพร่เชื้อไวรัสโคโรนา ๒๐๑๙ (COVID-๑๙) พ.ศ.๒๕๖๓ กระทรวงการพัฒนาสังคมและความมั่นคงของมนุษย์ ได้สำรวจข้อมูลผู้ประสบปัญหา (รายครัวเรือน) ในส่วนของจังหวัดชลบุรีพบจำนวนผู้ได้รับผลกระทบจากสถานการณ์ COVID-๑๙ จำนวน ๑๒,๗๗๐ ราย แยกเป็น ถูกเลิกจ้าง ๒๑๔ รายว่างงาน ๒,๓๑๘ ราย รายได้ลดลง ๙,๙๔๑ ราย และอื่นๆ ๒๙๗ ราย

ตารางที่ ๘๗ : จำนวนผู้ได้รับผลกระทบจากสถานการณ์ COVID-๑๙ จังหวัดชลบุรี

จำนวนผู้ได้รับผลกระทบจากสถานการณ์ COVID-๑๙ จังหวัดชลบุรี (หน่วย : ราย)	
ถูกเลิกจ้าง	๒๑๔
ว่างงาน	๒,๓๑๘
รายได้ลดลง	๙,๙๔๑
อื่นๆ	๒๙๗
รวม	๑๒,๗๗๐

ที่มา : กองตรวจราชการสำนักงานปลัดกระทรวงการพัฒนาสังคมและความมั่นคงของมนุษย์ ข้อมูล ณ วันที่ ๓๑ พ.ค.๒๕๖๓

แผนภูมิที่ ๒๐ : จำนวนผู้ได้รับผลกระทบจากสถานการณ์ COVID-19 จังหวัดชลบุรี



ที่มา : กองตรวจราชการสำนักงานปลัดกระทรวงการพัฒนาสังคมและความมั่นคงของมนุษย์ ข้อมูล ณ วันที่ ๓๑ พ.ค.๒๕๖๓

๒.๖ ปัญหาความยากจนและการเข้าถึงบริการสาธารณสุข

➤ ข้อมูลรายได้เฉลี่ยคนต่อปี

รายได้เฉลี่ยประชากรต่อคนต่อปีอยู่ที่ ๑๔๓,๓๙๖.๐๓ บาท อำเภอที่มีรายได้เฉลี่ยต่อคนต่อปีมากที่สุด ได้แก่ อำเภอสัตหีบ จำนวน ๒๑๗,๙๔๕.๓๖ บาท ส่วนอำเภอที่มีรายได้เฉลี่ยต่อคนต่อปีน้อยที่สุด ได้แก่ อำเภอบ่อทอง จำนวน ๗๘,๘๐๒.๑๗ บาท

ตารางที่ ๘๘ : รายได้เฉลี่ยต่อคนต่อปี ปี ๒๕๖๒

รายได้เฉลี่ยบุคคลในแยกกรายอำเภอ		
พื้นที่	จำนวนครัวเรือน	รายได้เฉลี่ย (บาท/ปี)
เมืองชลบุรี	๓๘,๙๐๙	๑๒๓,๙๘๔.๒๑
บ้านบึง	๒๒,๐๔๐	๑๑๔,๒๔๑.๑๐
หนองใหญ่	๔,๓๐๕	๘๕,๐๕๙.๓๙
บางละมุง	๓๘,๑๘๔	๑๕๓,๐๕๗.๗๑
พานทอง	๑๙,๙๙๘	๑๓๐,๐๕๙.๓๘
พนัสนิคม	๒๗,๔๔๖	๘๕,๙๕๙.๔๒
ศรีราชา	๑๑๓,๘๗๖	๒๐๑,๔๘๐.๐๐
สัตหีบ	๒๙,๖๔๙	๒๑๗,๙๔๕.๓๖
บ่อทอง	๙,๘๖๔	๗๘,๘๐๒.๑๗
เกาะจันทร์	๗,๙๒๖	๘๘,๔๔๖.๘๙
เกาะสีชัง	๑,๐๒๐	๙๕,๔๒๒.๗๖
รวม	๓๑๓,๒๒๐	๑๔๓,๔๐๗.๐๘

ที่มา : สำนักงานพัฒนาชุมชนจังหวัดชลบุรี, สิงหาคม ๒๕๖๓

➤ ข้อมูลจำนวนครัวเรือนที่มีรายได้ไม่ผ่านเกณฑ์ ๓๘,๐๐๐ บาท/คน/ปี

จากข้อมูล จปฐ.ปี ๒๕๖๒ พบว่าครัวเรือนตกเกณฑ์รายได้ต่ำกว่า ๓๘,๐๐๐ บาท/ปี ในอำเภอเกาะสีชัง จำนวน ๑ ครัวเรือน

ที่มา : สำนักงานพัฒนาชุมชนจังหวัดชลบุรี, สิงหาคม ๒๕๖๓

❖ ปัญหาความยากจน

คนจนเป้าหมาย คือ คนจนที่ต้องการความช่วยเหลือเร่งด่วน เนื่องจากเป็นคนที่ได้รับการสำรวจว่าจน (survey-based) จากข้อมูลความจำเป็นพื้นฐาน (จปฐ.) กรมการพัฒนาชุมชน กระทรวงมหาดไทย และยังมีมาลงทะเบียนว่าจนอีกด้วย (register-based) จากข้อมูลทะเบียนสวัสดิการแห่งรัฐ กระทรวงการคลัง

ภาพรวมคนจนในปี ๒๕๖๒ ของจังหวัดชลบุรี มีคนจน ๕,๗๖๔ คน จากประชากรสำรวจ ๕๘๐,๓๓๔ คน คิดเป็นร้อยละ ๐.๙๙% ความยากจนสามารถวัดได้ ๕ มิติ คือ ด้านสุขภาพ ความเป็นอยู่ การศึกษา รายได้ และการเข้าถึงบริการ

ตารางที่ ๘๘ : สรุปข้อมูลครัวเรือนยากจนตามระบบบริหารจัดการข้อมูลการพัฒนาคนแบบชี้เป้า TPMAP จังหวัดชลบุรี (แยกเป็นรายมิติ) ปี ๒๕๖๑-๒๕๖๒

ปี	จำนวนครัวเรือน	จำนวนคนจน จำแนกตามมิติของปัญหา (คน)				
		ด้านสุขภาพ	ด้านความเป็นอยู่	ด้านการศึกษา	ด้านรายได้	ด้านการเข้าถึงบริการ
๒๕๖๑	๗,๓๓๑	๑,๓๑๓	๖๑๐	๒,๔๕๒	๓,๗๕๘	๒๘
๒๕๖๒	๙,๗๘๖	๒,๕๐๐	๓๗๙	๓,๔๗๒	๓,๘๙๐	๔
๒๕๖๓	๓,๖๗๐	๗๕๖	๑๘๕	๒,๓๑๑	๒,๙๕๒	๒

ที่มา : สำนักงานพัฒนาชุมชนจังหวัดชลบุรี

แผนภูมิที่ ๒๑ : แสดงครัวเรือนที่ตกเกณฑ์ดัชนีชี้วัด TPMAP Logbook จังหวัดชลบุรี

ทั้งหมด 313,220 ครัวเรือน
ตกเกณฑ์ 9,786 ครัวเรือน
คิดเป็นร้อยละ 3.12



ที่มา : สำนักงานพัฒนาชุมชนจังหวัดชลบุรี

ตารางที่ ๙๐ : หนี้สินเฉลี่ยต่อครัวเรือนจำแนกตามวัตถุประสงค์การกู้ยืม ปี ๒๕๖๐-๒๕๖๒

หน่วย : บาท

วัตถุประสงค์การกู้ยืม	๒๕๖๐	๒๕๖๑	๒๕๖๒
เพื่อใช้จ่ายในครัวเรือน	๗๒,๑๐๘.๓๐	๘๑,๒๗๖.๐๗	๗๓,๕๓๓.๘๒
เพื่อใช้ทำธุรกิจที่ไม่ใช่การเกษตร	๔,๖๔๘.๘๐	๓๓๐.๗๖	๓๐๑.๒๗
เพื่อใช้ทำการเกษตร	๘๙๒.๘๐	๖๕๒.๖๓	๒๖๗.๘๕
เพื่อใช้ในการศึกษา	๗๘.๑๐	๘๐๓.๘๕	๓๘๗.๒๙
เพื่อใช้ซื้อ/เช่าซื้อบ้านและที่ดิน	๗๑,๔๖๓.๕๐	๘๖,๙๕๙.๓๓	๔๙,๘๓๓.๐๓
รวม	๑๔๙,๑๙๑.๕๐	๑๗๐,๐๒๒.๖๔	๑๒๔,๓๒๓.๒๕

ที่มา : สำนักงานสถิติแห่งชาติ

หมายเหตุ : หนี้สินของครัวเรือน หมายถึง เงินกู้ยืมที่ค้างชำระทั้งจากสถาบันการเงินและบุคคลอื่นนอกครัวเรือน รวมทั้งหนี้ที่เกิดจากการเช่าซื้อ การซื้อสินค้าเงินผ่อน การซื้อสินเชื่อจากร้านค้า การจำนำ การจำนอง และเงินส่งแชร์ตาย (แชร์ที่เปียแล้ว)

ตารางที่ ๙๑ : จำนวนครัวเรือน รายได้เฉลี่ยต่อครัวเรือน และค่าใช้จ่ายเฉลี่ยต่อครัวเรือน ปี พ.ศ.๒๕๖๑-๒๕๖๓

หน่วย : บาท

	๒๕๖๑	๒๕๖๒	๒๕๖๓
จำนวนครัวเรือน (พันครัวเรือน)	๖๒๔.๔๒	๖๓๐.๕๕	๕๘๓.๙๖
รายได้เฉลี่ยต่อเดือนของครัวเรือน	๒๗,๒๕๖.๗๐	๒๗,๖๖๕.๓๙	๒๘,๗๐๕.๙๑
ค่าใช้จ่ายเฉลี่ยต่อเดือนของครัวเรือน	๒๕,๓๒๒.๘๗	๒๕,๖๘๓.๗๐	๒๔,๘๗๘.๔๔

ที่มา : สำนักงานสถิติแห่งชาติ

หมายเหตุ : ค่าใช้จ่ายของครัวเรือน หมายถึง การใช้จ่ายเกี่ยวกับ “สิ่งของหรือการบริการด้านต่างๆ” ที่จำเป็นต่อการครองชีพที่ครัวเรือนต้องซื้อ/จ่ายด้วยเงิน หรือได้มาโดยไม่ได้ซื้อ/จ่าย (ผลิตเอง ได้รับความช่วยเหลือจากบุคคลอื่น/รัฐ เป็นสวัสดิการจากการทำงาน หรือเบิกได้จากนายจ้าง)

ตารางที่ ๙๒ : จำนวนครัวเรือน รายได้เฉลี่ยต่อครัวเรือน และค่าใช้จ่ายเฉลี่ยต่อครัวเรือน ปี พ.ศ.๒๕๖๑-๒๕๖๓

หน่วย : บาท

	๒๕๖๑	๒๕๖๒	๒๕๖๓
เส้นความยากจน (ด้านรายจ่าย) บาท/คน/เดือน	๓,๑๔๘	๓,๑๔๐	๓,๒๒๘
จำนวนคนจน (ด้านรายจ่าย) ต่อพันคน	๓๕.๕	๕.๗	๒๑.๗
ร้อยละสัดส่วนคนจน (ด้านรายจ่าย)	๒.๑๒	๐.๓๔	๑.๑๗

ที่มา : สำนักงานสถิติแห่งชาติ

หมายเหตุ (๑) เส้นความยากจน (Poverty line) เป็นเครื่องมือสำหรับใช้วัดภาวะความยากจน โดยคำนวณจากต้นทุนหรือมูลค่าในการได้มาซึ่งอาหาร (Food) และสินค้าบริการในหมวดที่ไม่ใช่อาหาร (Non-food) ที่เป็นสิ่งจำเป็นพื้นฐานในการดำรงชีพขั้นต่ำของปัจเจกบุคคล เพื่อให้สามารถดำรงชีวิตอยู่ในสังคม

(๒) จำนวนคนจน หมายถึง จำนวนประชากรที่มีรายจ่ายเพื่อการอุปโภคบริโภคเฉลี่ยต่อคนต่อเดือนต่ำกว่าเส้นความยากจน

(๓) สัดส่วนคนจน หมายถึง ร้อยละของประชากรที่มีรายจ่ายเพื่อการอุปโภคบริโภคเฉลี่ยต่อคนต่อเดือนต่ำกว่าเส้นความยากจน

❖ การเข้าถึงบริการสาธารณะ

ครัวเรือนส่วนใหญ่ของจังหวัดชลบุรีกว่าร้อยละ ๖๓.๓๐ เข้าถึงไฟฟ้า และมีกว่าร้อยละ ๓๘.๗๗ ที่เข้าถึงน้ำประปา แสดงให้เห็นว่าการให้บริการขั้นพื้นฐานด้านไฟฟ้าที่ยังต้องพัฒนาให้ครอบคลุมเพิ่มขึ้น สำหรับการใช้นโยบายการสื่อสาร พบว่า ในจังหวัดมีสัดส่วนประชากรที่เข้าถึงอินเทอร์เน็ตกว่าร้อยละ ๗๒.๔๗ และประชากรส่วนใหญ่คิดเป็นร้อยละ ๙๕.๐๔ ของประชากรทั้งหมดในจังหวัดมีโทรศัพท์มือถือ ซึ่งสัดส่วนทั้งสองเพิ่มขึ้นอย่างต่อเนื่องในระยะ ๓ ปีที่ผ่านมา แสดงให้เห็นถึงการปรับตัวของประชากรเข้าสู่ยุคดิจิทัลมากขึ้น

๒.๗ การวิเคราะห์ด้านความปลอดภัยในชีวิตและทรัพย์สิน

➤ จำนวนคดีอาชญากรรม

ภาพรวมคดีอาชญากรรมของจังหวัดชลบุรี ปี ๒๕๖๓ จำแนกตามประเภทความผิด ๔ ฐานความผิด พบว่า ฐานความผิดที่รัฐเป็นผู้เสียหาย มีผลการจับกุมมากที่สุด จำนวน ๒๓,๓๑๕ ราย รองลงมาคือ ฐานความผิดเกี่ยวกับทรัพย์สิน จำนวน ๑,๔๐๓ ราย ฐานความผิดเกี่ยวกับชีวิต ร่างกาย และเพศ จำนวน ๔๙๔ ราย และฐานความผิดพิเศษ จำนวน ๒๐๗ ราย ตามลำดับ

ตารางที่ ๙๓ : แสดงผลการจับกุมคดีอาชญากรรมของจังหวัดชลบุรี จำแนกตามประเภทความผิด ปี ๒๕๖๑-๒๕๖๓

ประเภทความผิด	จำนวนจับกุม (ราย)		
	๒๕๖๑	๒๕๖๒	๒๕๖๓
๑. ฐานความผิดเกี่ยวกับชีวิต ร่างกาย และเพศ	๕๒๕	๖๑๘	๔๙๔
๒. ฐานความผิดเกี่ยวกับทรัพย์สิน	๑,๒๔๖	๑,๕๘๐	๑,๔๐๓
๓. ฐานความผิดพิเศษ	๕๒๔	๓๕๒	๒๐๗
๔. ฐานความผิดที่รัฐเป็นผู้เสียหาย	๒๒,๒๕๕	๒๒,๙๒๘	๒๓,๓๑๕

หมายเหตุ : (๑) ฐานความผิดเกี่ยวกับชีวิต ร่างกาย และเพศ ได้แก่ ฆ่าผู้อื่น ทำร้ายผู้อื่นถึงแก่ความตาย พยายามฆ่า ทำร้ายร่างกาย ข่มขืนกระทำชำเรา (๒) ฐานความผิดเกี่ยวกับทรัพย์สิน ได้แก่ ปล้นทรัพย์ ชิงทรัพย์ วิ่งราวทรัพย์ ลักทรัพย์ กรรโชกทรัพย์ ฉ้อโกง ยักยอกทรัพย์ ทำให้เสียทรัพย์ รับของโจร ลักพาเรียกค่าไถ่ วางเพลิง (๓) ฐานความผิดพิเศษ ได้แก่ ความผิดตาม พรบ.ป้องกันและปราบปรามการค้ายาเสพติด คุ่มครองเด็ก ลิขสิทธิ์ สิทธิบัตร เครื่องหมายการค้า การกระทำผิดทางคอมพิวเตอร์ บัตรอิเล็กทรอนิกส์ ปาไม้ ป่าสงวนแห่งชาติ อุทยานแห่งชาติ สงวนและคุ้มครองสัตว์ป่า งาม้าง การขุดดินและถมดิน ศุลกากร คุณภาพสิ่งแวดล้อม การฟอกเงิน เป็นต้น

➤ จำนวนการจับกุมคดียาเสพติด

จังหวัดชลบุรีเป็นพื้นที่ที่มีปัญหายาเสพติดการแพร่ระบาดของยาเสพติด ประเภทของยาเสพติด ที่แพร่ระบาด คือ ยาบ้า ยาไอซ์ กัญชา ผู้ใช้ยาเสพติดมีอายุระหว่าง ๑๕-๕๕ ปี

๑) การแพร่ระบาดของยาเสพติดในพื้นที่ ๓ ระดับ ได้แก่ ระดับรุนแรง (อำเภอบางละมุง ศรีราชา เมืองชลบุรี) ระดับปานกลาง (อำเภอสัตหีบ พนัสนิคม พานทอง บ้านบึง เกาะจันทร์) ระดับเบาบาง (หนองใหญ่ บ่อทอง เกาะสีชัง)

๒) ผลการสำรวจสภาพปัญหาเสพติดในระดับหมู่บ้าน/ชุมชน รอบ ๖ เดือนหลัง (เมษายน - กันยายน) ปีการประเมิน ๒๕๖๔ มีหมู่บ้าน/ชุมชนที่มีปัญหาเสพติด จำนวน ๒๑๔ หมู่บ้าน/ชุมชน และไม่มีปัญหาเสพติด จำนวน ๗๗๐ หมู่บ้าน/ชุมชน

ตารางที่ ๙๔ : สถิติการจับกุมคดียาเสพติด จังหวัดชลบุรี ระหว่างปีงบประมาณ ๒๕๖๑-๒๕๖๔

ปี	ประเภทคดียาเสพติด					จำนวนคดียาเสพติด	ประชากร	จำนวนคดียาเสพติด/ประชากร (ร้อยละ)
	ผู้ค้า	ผู้เสพ	ครอบครอง	ครอบครองเพื่อจำหน่าย	ผลิต/นำเข้า			
๒๕๖๑	๓๑๑	๙,๐๐๗	๒,๒๔๒	๒,๔๕๑	๑๓	๑๔,๐๒๔	๑,๔๒๓,๒๗๒	๐.๙๘๕
๒๕๖๒	๒๑๖	๑๐,๕๘๗	๑,๘๑๒	๒,๐๙๒	๒๐	๑๔,๗๒๗	๑,๔๘๓,๗๘๒	๐.๙๙๓
๒๕๖๓	๓๐๘	๑๐,๖๘๗	๑,๘๐๘	๑,๘๔๙	๗๕	๑๔,๗๒๗	๑,๕๓๒,๐๕๙	๐.๙๖๑
๒๕๖๔	๙๕	๔,๘๑๕	๑,๑๒๔	๙๕๕	๒๗	๗,๐๑๖	๑,๕๑๑,๕๕๙	๐.๔๖๔
รวม	๙๓๐	๓๕,๐๙๖	๖,๙๘๖	๗,๓๔๗	๑๓๕	๕๐,๔๙๔		

ที่มา : คอ.ปส.จังหวัดชลบุรี, ๒๕๖๔

จังหวัดชลบุรีมีแนวทางการดำเนินการขยายผลป้องกันและแก้ไขปัญหายาเสพติดในพื้นที่ ภายใต้สถานการณ์การแพร่ระบาดของโรคติดเชื้อไวรัสโคโรนา ๒๐๑๙ (COVID-๑๙) โดยปรับเปลี่ยนรูปแบบการทำงานโดยบูรณาการหน่วยงานต่างๆ อาทิเช่น การปรับเปลี่ยนในการตั้งจุดตรวจ/จุดสกัดร่วมกับการตั้งจุดตรวจคัดกรองผู้เดินทางข้ามเขตจังหวัด การรณรงค์สร้างการรับรู้เกี่ยวกับยาเสพติดผ่านช่องทางการสื่อสารต่างๆ ตามความเหมาะสม ไม่ว่าจะเป็นสื่อประชาสัมพันธ์ เสียงตามสาย ช่องทางสื่อออนไลน์ ส่วนการดำเนินงานบำบัดผู้เสพ/ผู้ติดยาเสพติด โดยเฉพาะในรูปแบบค่ายปรับเปลี่ยนพฤติกรรมฯ นั้น ได้เลื่อนกำหนดการดำเนินงานตามโครงการค่ายปรับเปลี่ยนพฤติกรรมฯ และปรับเปลี่ยนเป็นการประชาสัมพันธ์ในการบำบัดโดยชุมชนบำบัด (CBTX) โดยให้ชุมชนเข้ามามีส่วนร่วมในการบำบัด

ตารางที่ ๙๕ : ผลการจับกุมแรงงานต่างด้าว นายจ้าง/ผู้ประกอบการ/ผู้ให้ที่พักพิง/ผู้นำพาของ ภ.จว.ชลบุรี
พ.ศ.๒๕๖๑-๒๕๖๓

ปี	ผลการจับกุมแรงงานต่างด้าวจำแนกตามสัญชาติ (คน)					ผลการจับกุม (คน)			
	พม่า	ลาว	กัมพูชา	อื่นๆ	รวม	นายจ้าง	ผู้นำพา	ผู้ให้ที่พักพิง	รวม
๒๕๖๑	๑๕๗	๑๐๔	๕๖๒	๑๖๙	๙๙๒	๓	๐	๑๑	๑๔
๒๕๖๒	๑๓๒	๑๓๗	๕๐๕	๓๒๖	๑,๑๔๐	๑๐	๒	๒	๑๔
๒๕๖๓	๒๖๙	๑๗๓	๖๘๑	๑๖๓	๑,๒๘๖	๗	๐	๒	๙
รวม	๕๙๘	๔๑๔	๑,๗๘๔	๖๕๘	๓,๔๑๘	๒๐	๒	๑๕	๓๗

ที่มา : ตำรวจภูธรจังหวัดชลบุรี, ๒๕๖๔

➤ การปราบปรามการค้ามนุษย์

จังหวัดชลบุรี เป็น ๑ ใน ๗ จังหวัด ที่อยู่ในเกณฑ์เฝ้าระวังเป็นพิเศษ อาจเนื่องจาก จังหวัดชลบุรีเป็นพื้นที่จังหวัดเศรษฐกิจ มีนักท่องเที่ยวจำนวนมาก ประกอบกับมีพื้นที่เขตการปกครองพิเศษคือเมืองพัทยา ซึ่งมีสถานบันเทิงจำนวนมาก การเข้ามาท่องเที่ยวมีทั้งคนไทยและคนต่างประเทศ ส่งผลให้เกิดคดีด้านการค้ามนุษย์เพิ่มขึ้น รูปแบบการแสวงหาผลประโยชน์ทางเพศมากกว่าการแสวงหาผลประโยชน์รูปแบบอื่น และมีการนำเทคโนโลยีสื่อออนไลน์ เข้ามาเป็นเครื่องมือในการกระทำความผิดด้านการค้ามนุษย์มากขึ้น

ตารางที่ ๙๖ : แสดงสถิติข้อมูลคดีการค้ามนุษย์ ปี ๒๕๖๑-๒๕๖๓

ปีงบประมาณ	จับกุม (ราย)	ผู้ต้องหา (คน)	ผู้เสียหาย/เหยื่อ (คน)
๒๕๖๑	๗	๑๔	๑๔
๒๕๖๒	๑๘	๒๖	๒๔
๒๕๖๓	๗	๑๑	๘

ที่มา : กองบังคับการตำรวจภูธรจังหวัดชลบุรี

๓. ด้านสิ่งแวดล้อม

๓.๑ การบริหารจัดการน้ำ

เนื่องจากจังหวัดชลบุรีไม่มีแม่น้ำขนาดใหญ่ไหลผ่าน จึงต้องมีการสร้างแหล่งเก็บน้ำ เช่น อ่างเก็บน้ำในปี พ.ศ.๒๕๕๘ มี ๑๓ อ่างเก็บน้ำ เก็บน้ำได้ประมาณ ๒๙๔.๙๘ ล้านลูกบาศก์เมตร อ่างเก็บน้ำที่ใหญ่ที่สุดคือ อ่างเก็บน้ำบางพระ อำเภอสรรพยา เก็บน้ำได้ ๑๑๗ ล้านลูกบาศก์เมตร นอกจากนี้ยังมีโครงการชลประทานขนาดเล็ก อีกประมาณ ๔๙ แห่ง

ตารางที่ ๗๗ : แสดงแหล่งกักเก็บน้ำที่อยู่ในความรับผิดชอบโครงการชลประทานชลบุรี

ที่	ชื่ออ่างเก็บน้ำ	ความจุ (ล้าน ลบ.ม.)	ปริมาณน้ำ (ล้าน ลบ.ม.)	คิดเป็น %	กักเก็บได้อีก
๑	อ่างเก็บน้ำบางพระ	๑๑๗.๐๐	๔๙.๙๕๘	๔๒.๗๐	๖๗.๐๔๒
๒	อ่างเก็บน้ำหนองค้อ	๒๑.๔๐	๑๔.๓๑๖	๖๖.๙๐	๗.๐๘๔
๓	อ่างเก็บน้ำมาบประชัน	๑๖.๖๐	๑๒.๓๙๖	๗๔.๖๗	๔.๒๐๔
๔	อ่างเก็บน้ำชากนอก	๗.๐๓	๒.๐๒๗	๒๘.๘๓	๕.๐๐๓
๕	อ่างเก็บน้ำหนองกลางดง	๗.๖๕	๕.๗๘๐	๗๕.๕๖	๑.๘๗
๖	อ่างเก็บน้ำห้วยสะพาน	๓.๘๔	๓.๘๘๗	๑๐๑.๒๒	-
๗	อ่างเก็บน้ำห้วยขุนจิต	๔.๘๐	๓.๔๗๔	๗๒.๓๘	๑.๓๒๖
๘	อ่างเก็บน้ำบ้านบึง	๑๐.๙๘	๔.๓๓๗	๓๙.๕๑	๖.๖๔๓
๙	อ่างเก็บน้ำคลองหลวงรัชชโลทรฯ	๙๘.๐๐	๖๑.๒๘๐	๖๒.๕๓	๓๖.๗๒๐
๑๐	อ่างเก็บน้ำมาบพิททอง ๑	๑.๒๓	๐.๖๙๔	๕๖.๔๒	๐.๕๓๖
๑๑	อ่างเก็บน้ำมาบพิททอง ๒	๒.๐๐	๑.๔๑๑	๗๐.๕๕	๐.๕๘๙
๑๒	อ่างเก็บน้ำห้วยตุ้ ๑	๑.๕๐	๑.๕๐๐	๑๐๐.๐๐	-
๑๓	อ่างเก็บน้ำห้วยตุ้ ๒	๒.๙๐	๑.๔๖๑	๕๐.๓๘	๑.๔๓๙
	รวม	๒๙๔.๙๓	๑๖๒.๕๒๒	๕๕.๑๑	

ที่มา : โครงการชลประทานชลบุรี

➤ ความต้องการใช้น้ำ

การศึกษาและประเมินความต้องการใช้น้ำมีวัตถุประสงค์เพื่อต้องการทราบปริมาณน้ำที่
ต้องการสำหรับกิจกรรมต่างๆ ที่เกิดขึ้น ซึ่งข้อมูลดังกล่าวจะทำให้เห็นภาพรวมของความต้องการน้ำทั้งหมดและ
เมื่อนำไปเปรียบเทียบกับต้นทุนและการพัฒนาที่มีอยู่ในปัจจุบันจะทำให้ทราบสถานการณ์ของปัญหาและนำไป
ประกอบการพิจารณากำหนดแนวทางการแก้ไขปัญหานั้นที่เหมาะสม ทั้งมาตรการใช้สิ่งก่อสร้างและการบริหาร
จัดการ นอกจากนี้ยังสามารถใช้เป็นแนวทางในการจัดสรรน้ำให้เกิดประโยชน์สูงสุดต่อไป

(๑) ความต้องการใช้น้ำเพื่อการอุปโภคบริโภค

ความต้องการใช้น้ำเพื่อการอุปโภคบริโภคประเมินจากจำนวนประชากรกับอัตราการใช้น้ำ
ของประชากรโดยทำการประเมินความต้องการในอนาคต ๕ ปี ๑๐ ปี และ ๒๐ ปี จากการวิเคราะห์แนวโน้ม
ของปริมาณประชากร โดยมีรายละเอียดดังนี้ ความต้องการใช้น้ำเพื่ออุปโภคบริโภคในปัจจุบัน มีความต้องการ
ใช้น้ำทั้งจังหวัด ๒๓๓.๐๐ ล้านลูกบาศก์เมตร/ปี และจะเพิ่มเป็น ๓๐๙.๐๐ ล้านลูกบาศก์เมตร/ปี ในระยะ ๕ ปี
๓๗๔.๐๐ ล้านลูกบาศก์เมตร/ปี ในระยะ ๑๐ ปี และ ๕๐๔.๐๐ ล้านลูกบาศก์เมตร/ปี ในระยะ ๒๐ ปี

(๒) ความต้องการใช้น้ำเพื่อรักษาระบบนิเวศน์ท้ายน้ำ

ความต้องการใช้น้ำเพื่อรักษาระบบนิเวศน์ท้ายน้ำ ประเมินโดยการเปรียบเทียบความต้องการน้ำเพื่อรักษาระบบนิเวศน์ท้ายน้ำของกลุ่มน้ำหลัก โดยเปรียบเทียบพื้นที่ของจังหวัดชลบุรีกับพื้นที่ลุ่มน้ำที่มีพื้นที่ครอบคลุมจังหวัดชลบุรี จากผลการประเมินความต้องการใช้น้ำเพื่อรักษาระบบนิเวศน์ท้ายน้ำจังหวัดชลบุรี เท่ากับ ๓๘.๐๐ ล้านลูกบาศก์เมตร/ปี

(๓) ความต้องการใช้น้ำเพื่อการเกษตร

ความต้องการใช้น้ำเพื่อการเกษตร ประเมินจากพื้นที่เกษตรกรรมฤดูฝนและฤดูแล้ง ทั้งในเขตชลประทานและนอกเขตชลประทาน กับอัตราการใช้น้ำเพื่อการเพาะปลูกต่อไร่ โดยความต้องการน้ำเพื่อการเกษตรในเขตชลประทานประเมินจากพื้นที่ชลประทานที่มีในปัจจุบันและแผนในอนาคตจากการพัฒนาพื้นที่ชลประทาน ซึ่งฤดูฝนเพาะปลูกเต็มพื้นที่ ส่วนฤดูแล้งพื้นที่เพาะปลูกร้อยละ ๒๐ ของพื้นที่ชลประทาน ความต้องการน้ำเพื่อการเกษตรนอกเขตชลประทานประเมินจากพื้นที่เพาะปลูกนอกเขตชลประทานในปัจจุบัน และคาดการณ์ว่าพื้นที่เพาะปลูกโดยรวมไม่เปลี่ยนแปลงอย่างมีนัยสำคัญ ผลการประเมินความต้องการใช้น้ำเพื่อการเกษตรสรุปได้ดังนี้ ความต้องการใช้น้ำเพื่อการเกษตรเท่ากับ ๙๔๒.๓๓ ล้านลูกบาศก์เมตร/ปี และความต้องการเพื่อการเกษตรจะเพิ่มเป็น ๙๘๙.๔๕ ล้านลูกบาศก์เมตร/ปี ในระยะ ๕ ปี ๑,๐๘๘.๓๙ ล้านลูกบาศก์เมตร/ปี ในระยะ ๑๐ ปี และ ๑,๑๙๗.๒๓ ล้านลูกบาศก์เมตร/ปี ในระยะ ๒๐ ปี

(๔) ความต้องการใช้น้ำเพื่อการอุตสาหกรรม

กรมโรงงานอุตสาหกรรมและการนิคมอุตสาหกรรมได้ทำการประเมินความต้องการน้ำเพื่อการอุตสาหกรรมเป็นรายจังหวัด โดยประเมินจากจำนวนโรงงานอุตสาหกรรมที่ขึ้นทะเบียนกับกรมโรงงานอุตสาหกรรม กับอัตราการใช้น้ำของโรงงานอุตสาหกรรมขนาดต่างๆ แยกตามกำลังการผลิต (กำลังม้า) รวมถึงอัตราการใช้น้ำของนิคมอุตสาหกรรมโดยคิดเป็นต่อพื้นที่ โดยทำการประเมินความต้องการในอนาคต ๕ ปี ๑๐ ปี และ ๒๐ ปี จากการวิเคราะห์แนวโน้มของการเจริญเติบโตด้านอุตสาหกรรมและแผนการพัฒนานิคมอุตสาหกรรม โดยมีรายละเอียดดังนี้ ความต้องการใช้น้ำเพื่อการอุตสาหกรรม เท่ากับ ๑๐๐.๐๐ ล้านลูกบาศก์เมตร/ปี และจะเพิ่มเป็น ๑๓๗.๐๐ ล้านลูกบาศก์เมตร/ปี ในระยะ ๕ ปี ๑๗๒.๐๐ ล้านลูกบาศก์เมตร/ปี ในระยะ ๑๐ ปี และ ๒๑๐.๐๐ ล้านลูกบาศก์เมตร/ปี ในระยะ ๒๐ ปี

ตารางที่ ๙๘ : แสดงความต้องการใช้น้ำด้านต่างๆ และการคาดการณ์ในอนาคตของจังหวัดชลบุรี

กิจกรรม	ปัจจุบัน (พ.ศ.๒๕๖๒)	๕ ปี (พ.ศ.๒๕๖๕)	๑๐ ปี (พ.ศ.๒๕๗๐)	๒๐ ปี (พ.ศ.๒๕๘๐)
น้ำต้นทุน (ล้าน ลบ.ม.)				
-อ่างเก็บน้ำ	๒๙๔.๙๓	๓๑๓.๐๕	๓๑๓.๐๕	๓๑๓.๐๕
-ไม่ใช่อ่างเก็บน้ำ	๑๑๖.๘๙	๒๐๔.๐๕	๓๑๙.๒๕	๓๑๙.๒๕
รวมน้ำต้นทุน	๔๑๑.๘๒	๕๑๗.๑๐	๖๓๒.๓๐	๖๓๒.๓๐
ความต้องการน้ำ (ล้าน ลบ.ม./ปี)				
-อุปโภคบริโภค	๒๓๓.๐๐	๓๐๙.๐๐	๓๗๔.๐๐	๕๐๔.๐๐
-รักษาระบบนิเวศน์	๓๘.๐๐	๓๘.๐๐	๓๘.๐๐	๓๘.๐๐
-การเกษตร				
-ในเขตชลประทาน	๘๐.๓๐	๘๔.๓๒	๙๒.๗๕	๑๐๒.๐๒
-นอกเขตชลประทาน	๘๖๒.๐๓	๙๐๕.๑๓	๙๙๕.๖๔	๑,๐๙๕.๒๑
รวม	๙๔๒.๓๓	๙๘๙.๔๕	๑,๐๘๘.๓๙	๑,๑๙๗.๒๓

กิจกรรม	ปัจจุบัน (พ.ศ.๒๕๖๒)	๕ ปี (พ.ศ.๒๕๖๕)	๑๐ ปี (พ.ศ.๒๕๗๐)	๒๐ ปี (พ.ศ.๒๕๘๐)
-อุตสาหกรรม	๑๐๐.๐๐	๑๓๗.๐๐	๑๗๒.๐๐	๒๑๐.๐๐
รวมความต้องการใช้น้ำ	๑,๓๑๓.๓๓	๑,๔๗๓.๔๕	๑,๖๗๒.๓๙	๑,๙๔๙.๒๓
รวมความต้องการใช้น้ำในเขตชลประทาน+ อุปโภคบริโภค+รักษานิเวศน์+อุตสาหกรรม	๔๕๑.๓๐	๕๖๘.๓๒	๖๗๖.๗๕	๘๕๔.๐๒

ที่มาของข้อมูล :

- (๑) การใช้น้ำเพื่อการอุปโภค บริโภค ข้อมูลจากการประปาส่วนภูมิภาคเขต ๑ ซึ่งแจ้งโครงการ EEC (ข้อมูลประเมินสูงเกินจริง)
- (๒) การรักษาระบบนิเวศ ข้อมูลจากส่วนบริหารจัดการและบำรุงรักษา ปี ๒๕๖๒ ซึ่งแจ้งโครงการ EEC
- (๓) ข้อมูลการเกษตร ข้อมูลจากส่วนบริหารจัดการและบำรุงรักษา ปี ๒๕๖๒ ซึ่งแจ้งโครงการ EEC
- (๔) การใช้น้ำเพื่อการอุตสาหกรรม ข้อมูลจากบริษัท จัดการและพัฒนาทรัพยากรน้ำภาคตะวันออก จำกัด (มหาชน) ซึ่งแจ้งโครงการ EEC (ข้อมูลประเมินสูงเกินจริง)

ปริมาณน้ำต้นทุนคิดเฉพาะอ่างขนาดใหญ่และขนาดกลางที่ควบคุมได้

ปริมาณน้ำต้นทุนที่ไม่ใช่อ่างฯ ปัจจุบัน

- | | |
|--|--------------------------------------|
| (๑) โครงการผันน้ำพระองค์ไชยานุชิต – บางพระ | ความสามารถสูบน้ำ ๗๐.๐๐ ล้าน ลบ.ม./ปี |
| (๒) ท่อผันน้ำบางปะกง – บางพระ (อีสท์วอเตอร์) | ความสามารถสูบน้ำ ๓๐.๐๐ ล้าน ลบ.ม./ปี |
| (๓) โครงการผันน้ำคลองชลประทานพานทอง – บางพระ | ความสามารถสูบน้ำ ๕๐.๐๐ ล้าน ลบ.ม./ปี |
| (๔) เพิ่มความจุอ่างฯ หนองค้อ | ปริมาณน้ำเพิ่มขึ้น ๒.๐๐ ล้าน ลบ.ม. |

ปริมาณน้ำต้นทุนที่ไม่ใช่อ่างฯ ตามแผนงานขนาดใหญ่

- | | |
|---|--------------------------------------|
| - โครงการผันน้ำอ่างเก็บน้ำประแสร์ – หนองค้อ | ความสามารถสูบน้ำ ๘๐.๐๐ ล้าน ลบ.ม./ปี |
|---|--------------------------------------|

ปริมาณน้ำต้นทุนอ่างฯ ตามแผนงานขนาดกลาง

- | | |
|--------------------------------|--------------------------------|
| - โครงการอ่างเก็บน้ำคลองกระแสด | ปริมาณเก็บกัก ๑๘.๒๑ ล้าน ลบ.ม. |
|--------------------------------|--------------------------------|

ตารางที่ ๙๙ : สรุปคาดการณ์ความต้องการน้ำอุปโภค/บริโภครองรับเขตพัฒนาพิเศษภาคตะวันออก (EEC) จังหวัดชลบุรี

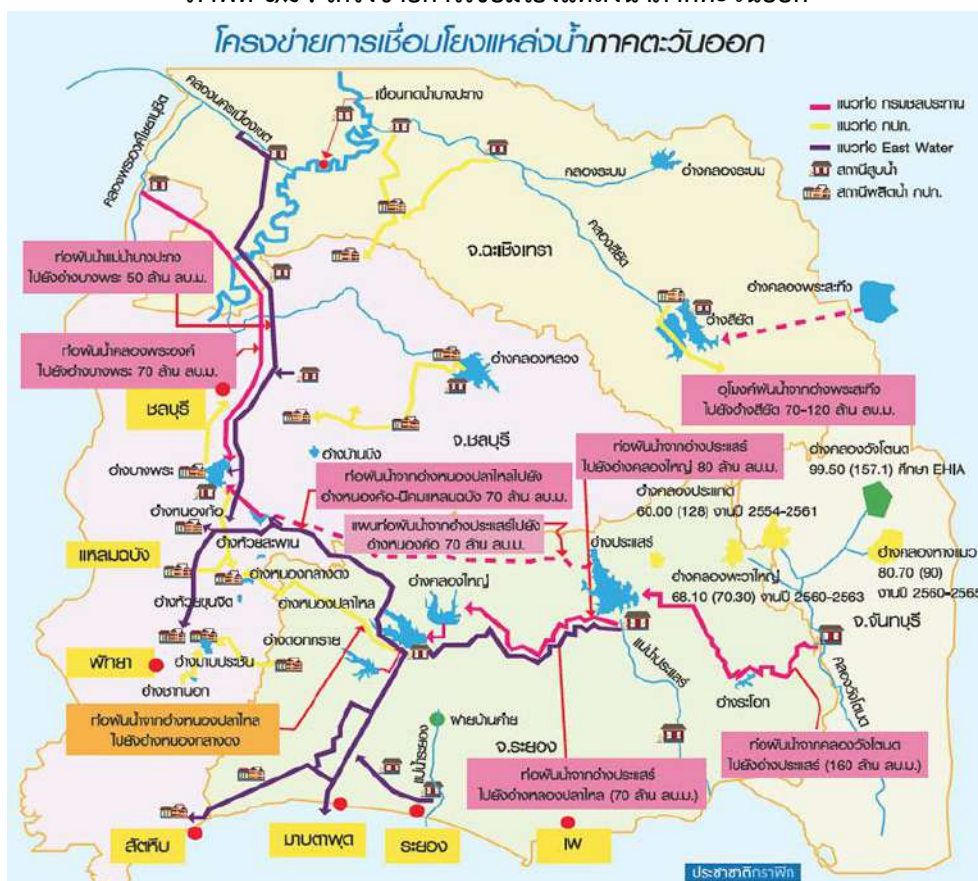
ความต้องการใช้น้ำ (ล้าน ลบ.ม./ปี)				
ปี พ.ศ.๒๕๖๐	ปี พ.ศ.๒๕๖๔	ปี พ.ศ.๒๕๖๙	ปี พ.ศ.๒๕๗๔	ปี พ.ศ.๒๕๗๙
๒๑๒	๒๙๖	๓๖๑	๔๒๖	๔๙๑

ที่มา:การประปาส่วนภูมิภาคเขต ๑ จังหวัดชลบุรี

ภาพที่ ๑๗ : การบริหารจัดการน้ำโครงการน้ำ EEC ปี ๒๕๖๔



ภาพที่ ๑๘ : โครงข่ายการเชื่อมโยงแหล่งน้ำภาคตะวันออก



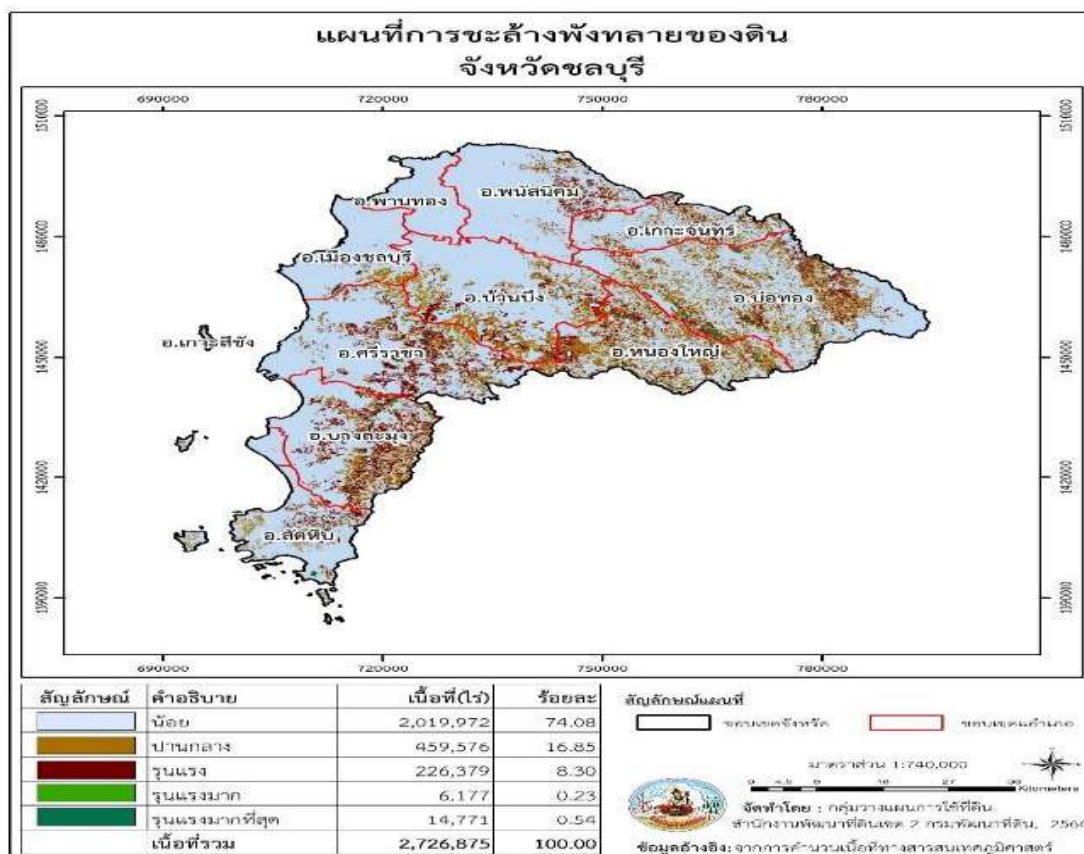
๓.๒ การวิเคราะห์ทรัพยากรดิน

ปัญหาดินที่พบในจังหวัดชลบุรี คือ ดินที่มีความอุดมสมบูรณ์ตามธรรมชาติต่ำมีเนื้อที่ประมาณ ๑,๘๗๒,๗๕๐ ไร่หรือร้อยละ ๖๘.๖๘ ของเนื้อที่ทั้งหมด ดินเปรี้ยว มีเนื้อที่ประมาณ ๓๓,๓๓๙ ไร่ หรือร้อยละ ๑.๒๒ ของเนื้อที่ทั้งหมด ดินทรายจัด มีเนื้อที่ประมาณ ๓๗๘,๑๔๘ ไร่ หรือร้อยละ ๑๓.๘๗ ของเนื้อที่ทั้งหมด ดินต้น มีเนื้อที่ประมาณ ๓๗๘,๔๕๙ ไร่ หรือร้อยละ ๑๓.๘๘ ของเนื้อที่ทั้งหมด ดินเค็มชายทะเล ทั้งมีและไม่มี ศักยภาพก่อให้เกิดดินกรดกำมะถัน มีเนื้อที่ประมาณ ๓,๒๒๘ ไร่หรือร้อยละ ๐.๑๒ ของเนื้อที่ทั้งหมด และพื้นที่ที่มีความลาดชันมากกว่า ๓๕ เปอร์เซ็นต์มีเนื้อที่ประมาณ ๑๘๖,๕๒๓ ไร่หรือร้อยละ ๖.๘๔ ของเนื้อที่ทั้งหมด

แนวทางการแก้ไขปัญหา คือ การปรับปรุงคุณภาพของดินทั้งทางกายภาพและเคมี โดยการใช้ปุ๋ยอินทรีย์ควบคู่กับปุ๋ยเคมีในอัตราส่วนที่เหมาะสมสำหรับพืชแต่ละชนิด และมีมาตรการอนุรักษ์ดินและน้ำที่เหมาะสมกับสภาพพื้นที่และดิน โดยเน้นให้มีการปลูกหญ้าแฝก ส่วนพื้นที่นาดอนที่ให้ผลผลิตต่ำ เนื่องจากปัญหาการขาดแคลนน้ำ ควรปรับเปลี่ยนมาปลูกพืชไร่หรือไม้ผล ส่วนบริเวณที่เป็นดินต้นมีก้อนหินมากและมีหินพื้นใต้อ ควรสงวนไว้เป็นป่าตามธรรมชาติเพื่อรักษาไว้เป็นแหล่งต้นน้ำลำธาร

นอกจากนี้ยังพบปัญหาการชะล้างพังทลายของดินในแต่ละพื้นที่ ซึ่งจะมึระดับความรุนแรงแตกต่างกันไป ขึ้นอยู่กับลักษณะของดินเอง และปัจจัยจากภายนอก โดยปกติแล้วการชะล้างพังทลายของดินในประเทศไทยจะเกิดขึ้นโดยมีฝนเป็นปัจจัยหลักที่สำคัญ แต่โดยธรรมชาติแล้วจะเกิดไม่รุนแรงบนพื้นที่ที่มีความลาดชันน้อยและมีสิ่งปกคลุมผิวดินหรือพื้นที่ที่มีความลาดชันสูงแต่มีสิ่งปกคลุมผิวดินหนาแน่นจนเม็ดฝนไม่สามารถกระทบสู่พื้นดินได้ แต่จะเกิดรุนแรงมากขึ้นถ้าพื้นที่มีความลาดชันมากขึ้นและไม่มีการปกคลุมผิวดินโดยมีกิจกรรมการใช้ที่ดินของมนุษย์เป็นตัวเร่งให้เกิดความรุนแรงมากขึ้น การชะล้างพังทลายของดินนอกจากมีผลกระทบต่อสิ่งแวดล้อมแล้วยังส่งผลเสียทางด้านเศรษฐกิจ และจากการประเมินการสูญเสียดิน (ตัน/ไร่/ปี) ในพื้นที่จังหวัดชลบุรี สามารถแบ่งระดับความรุนแรงของการชะล้างพังทลายของดินออกเป็น ๕ ระดับ

ภาพที่๑๙ : แผนที่การชะล้างพังทลายของดินจังหวัดชลบุรี



ที่มา : กรมพัฒนาที่ดิน

๑) ความรุนแรงของการชะล้างพังทลายของดินระดับน้อย

พื้นที่ที่มีความรุนแรงของการชะล้างพังทลายของดินในระดับน้อย ซึ่งมีปริมาณการสูญเสียดิน ๐-๒ ตันต่อไร่ต่อปี โดยมีครอบคลุมเนื้อที่ประมาณ ๒,๐๑๙,๙๗๒ ไร่ หรือร้อยละ ๗๔.๐๘ ของเนื้อที่จังหวัด

๒) ความรุนแรงของการชะล้างพังทลายของดินระดับปานกลาง

พื้นที่ที่มีความรุนแรงของการชะล้างพังทลายของดินในระดับปานกลาง ซึ่งมีปริมาณการสูญเสียดิน ๒-๕ ตันต่อไร่ต่อปี โดยมีเนื้อที่ครอบคลุมประมาณ ๔๕๙,๕๗๖ ไร่ หรือร้อยละ ๑๖.๘๕ ของเนื้อที่จังหวัด

๓) ความรุนแรงของการชะล้างพังทลายของดินระดับรุนแรง

พื้นที่ที่มีความรุนแรงของการชะล้างพังทลายของดินในระดับรุนแรง ซึ่งมีปริมาณการสูญเสียดิน ๕-๑๕ ตันต่อไร่ต่อปี โดยมีเนื้อที่ครอบคลุมประมาณ ๒๒๖,๓๗๙ ไร่ หรือร้อยละ ๘.๓๐ ของเนื้อที่จังหวัด

๔) ความรุนแรงของการชะล้างพังทลายของดินระดับรุนแรงมาก

พื้นที่ที่มีความรุนแรงของการชะล้างพังทลายของดินในระดับรุนแรงมาก ซึ่งมีปริมาณการสูญเสียดิน ๑๕-๒๐ ตันต่อไร่ต่อปี โดยมีเนื้อที่ครอบคลุมประมาณ ๑๔,๗๗๑ ไร่ หรือร้อยละ ๐.๕๔ ของเนื้อที่จังหวัด

๕) ความรุนแรงของการชะล้างพังทลายของดินระดับรุนแรงมากที่สุด

พื้นที่ที่มีความรุนแรงของการชะล้างพังทลายของดินในระดับรุนแรงมากที่สุด ซึ่งมีปริมาณการสูญเสียดินมากกว่า ๒๐ ตันต่อไร่ต่อปี โดยมีเนื้อที่ครอบคลุมประมาณ มีเนื้อที่ ๑๔,๗๗๑ ไร่ หรือร้อยละ ๐.๕๔ ของเนื้อที่จังหวัด

๓.๓ การวิเคราะห์ทรัพยากรป่าไม้

จังหวัดชลบุรีมีสภาพป่าอันอุดมสมบูรณ์จึงเป็นที่อยู่อาศัยของสัตว์ป่าหายากหลายชนิด และยังมีป่าที่เป็นพื้นที่ป่าในเขตชั้นคุณภาพลุ่มน้ำ ชั้น ๑, ๒ ในด้านการเปลี่ยนแปลงของพื้นที่ป่าไม้ ในปัจจุบันนี้ ปัญหาการบุกรุกพื้นที่ป่าไม้ลดลงจากแต่ก่อนมาก หรือแทบจะไม่มีเลย ส่วนใหญ่ที่ตรวจพบจะเป็นพื้นที่บุกรุกเดิม และได้มีมาตรการดำเนินการทวงคืนผืนป่า และอยู่ในระหว่างการฟื้นฟูสภาพป่าให้สมบูรณ์ต่อไป โดยอัตราการปลูกป่าเพิ่มหลังจากมีการดำเนินการทวงคืนผืนป่าแล้ว ตั้งแต่ปี พ.ศ. ๒๕๖๐ ในพื้นที่เขตรักษาพันธุ์สัตว์ป่าเขาเขียว-เขาชมภู่ หมู่ที่ ๗ ตำบลบางพระ อำเภอศรีราชา จังหวัดชลบุรี เนื้อที่ ๑๐ ไร่ ปลูกต้นไม้ได้ จำนวน ๕,๐๐๐ ต้น ปี พ.ศ. ๒๕๖๑ ในพื้นที่เขตรักษาพันธุ์สัตว์ป่าเขาเขียว-เขาชมภู่ หมู่ที่ ๗ ตำบลบางพระ อำเภอศรีราชา จังหวัดชลบุรี เนื้อที่ ๕ ไร่ ปลูกต้นไม้ได้ จำนวน ๒,๐๐๐ ต้น ปี พ.ศ. ๒๕๖๓ ในพื้นที่เขตรักษาพันธุ์ สัตว์ป่าเขาเขียว-เขาชมภู่ บ้านเขามาบเอียง หมู่ที่ ๓ ตำบลเขาคันทรง อำเภอศรีราชา จังหวัดชลบุรี เนื้อที่ ๓ ไร่ ปลูกต้นไม้ได้ ๑,๒๐๐ ต้น และปี พ.ศ. ๒๕๖๔ ปลูกต้นไม้ได้ ๓,๒๐๕.๕๐ ต้น เนื้อที่ ๑๒๘.๒๒ ไร่ (ปลูกเสริมป่า ๒๕ ต้น/ไร่) ตลอดจนพื้นที่ป่าเดิมก็มีการดำเนินการดูแลบำรุงรักษาให้อุดมสมบูรณ์มากขึ้น

ตารางที่ ๑๐๐ : เปรียบเทียบพื้นที่ป่าตามกฎหมายในแต่ละช่วงเวลา (ย้อนหลัง ๓ ปี)

หน่วย : ไร่

พ.ศ.๒๕๖๑	พ.ศ.๒๕๖๒	เพิ่ม (+)/ ลด(-)	พ.ศ.๒๕๖๓	เพิ่ม(+) / ลด(-)	พ.ศ.๒๕๖๔	เพิ่ม(+) / ลด(-)
๑๕๑,๓๖๒.๕๘	๑๔๘,๒๑๗.๔๓	-๓,๑๔๕.๑๕	๑๔๘,๐๗๐.๐๗	-๑๔๗.๓๖	๑๔๘,๐๗๐.๐๗	-

ที่มา : สำนักบริหารพื้นที่อนุรักษ์ที่ ๒ (ศรีราชา)

หมายเหตุ : จำนวนพื้นที่ที่เพิ่มขึ้นเนื่องจากจำนวนพื้นที่ป่าไม้ที่ทวงคืนได้-เข้าครอบครอง หมายถึง จำนวนพื้นที่ป่าไม้ที่ หน่วยงานที่รับผิดชอบ หรือเจ้าหน้าที่ผู้ตรวจยึดได้ประสาน เร่งรัด ติดตามผลการดำเนินคดีกับผู้ที่เกี่ยวข้อง (ผู้บุกรุก) ตามขั้นตอนของระเบียบกฎหมายจนถึงที่สุด ทำให้พื้นที่ป่ากลับมาเป็นของรัฐอย่างเรียบร้อย หรือได้แสดงการเข้าครอบครองพื้นที่โดยดำเนินการตามมาตรา ๒๑ และมาตรา ๒๒ แห่งพระราชบัญญัติอุทยานแห่งชาติ พ.ศ.๒๕๐๔ และ/หรือ มาตรา ๒๕ แห่งพระราชบัญญัติป่าสงวนแห่งชาติ พ.ศ.๒๕๐๗

๓.๔ การวิเคราะห์ทรัพยากรธรณี

แหล่งแร่ในจังหวัดชลบุรี ส่วนใหญ่มีขนาดเล็ก ได้แก่ เหล็ก พลวง ทองคำ แบไรต์ ดีบุก และแมงกานีส มีปริมาณสำรองน้อยไม่คุ้มค่าต่อการลงทุนในเชิงพาณิชย์ ยกเว้นแร่พลวง ที่มีการทำเหมืองอยู่ในพื้นที่อำเภอบ่อทอง ปัจจุบันการทำเหมืองแร่ที่มีการผลิตอย่างต่อเนื่องมีเพียงเหมืองแร่อุตสาหกรรมเพื่อการก่อสร้างเท่านั้น โดยแยกเป็น ๒ ชนิด คือ หินปูนและหินแกรนิต อย่างไรก็ตามแหล่งแร่สำหรับเป็นวัสดุก่อสร้างส่วนใหญ่จะอยู่ในบริเวณภูเขา ซึ่งเป็นพื้นที่ป่าไม้ ดังนั้นจึงมีการบุกรุกและลักลอบเข้าไปทำการระเบิดและย่อยหิน กระทั่งกรมมหาดไทยประกาศพื้นที่เสื่อมสภาพ และมีแหล่งหินที่มีศักยภาพสำหรับใช้ประโยชน์ได้ของจังหวัดชลบุรี เพื่อใช้เป็นพื้นที่เพื่อระเบิดและย่อยหินได้หลายแห่ง โดยกระทรวงอุตสาหกรรมประกาศกำหนดให้บริเวณเขาเชิงเทียน เขาพุ อำเภอเมืองชลบุรี เขาวังปลา อำเภอสัตหีบ และป่าคลองตะเคียน อำเภอบ่อทอง เป็นพื้นที่ขออนุญาตประทานบัตรแร่ได้ ขณะนี้มีจำนวน ๓๔ แปลง รวมพื้นที่ประมาณ ๕.๕๕ ตร.กม.

ตารางที่ ๑๐๑ : แสดงปริมาณแร่ที่ผลิตได้ จำแนกตามชนิดแร่ พ.ศ. ๒๕๖๐-๒๕๖๒

หน่วย : เมตริกตัน

รายการ	๒๕๖๐	๒๕๖๑	๒๕๖๒
ปริมาณแร่ที่ผลิตได้	๑๕,๗๑๓,๒๗๕	๑๔,๕๗๙,๔๗๗	๑๔,๙๗๕,๓๐๙
หินปูน (หินอุตสาหกรรมชนิดก่อสร้าง)	๑๐,๙๒๙,๑๕๓	๘,๙๘๘,๑๖๖	๙,๔๗๖,๑๕๓
แกรนิต (หินอุตสาหกรรมชนิดก่อสร้าง)	๔,๗๘๔,๑๒๒	๕,๕๙๑,๓๑๑	๕,๔๙๙,๑๕๖

ที่มา : กรมทรัพยากรธรณี, ๒๕๖๒ สำนักงานอุตสาหกรรมจังหวัดชลบุรี, ๒๕๖๒

๓.๕ การวิเคราะห์ด้านทรัพยากรชายฝั่งทะเล

➤ การกัดเซาะชายฝั่ง

พื้นที่ชายฝั่งจังหวัดชลบุรี มีระยะทางประมาณ ๑๗๐.๑๗ กิโลเมตร มีพื้นที่ชายฝั่งประสบปัญหาการกัดเซาะชายฝั่งยาวประมาณ ๐.๘๙ กิโลเมตร รายละเอียดดังนี้

ตารางที่ ๑๐๒ : แสดงพื้นที่การกัดเซาะชายฝั่งจังหวัดชลบุรี

ระดับความรุนแรง	ระยะทาง (กิโลเมตร)	พื้นที่
พื้นที่กัดเซาะรุนแรง	๐.๒๓	ตำบลคลองตำหรุ อำเภอเมืองชลบุรี
พื้นที่กัดเซาะปานกลาง	๐.๔๑	ตำบลคลองตำหรุ อำเภอเมืองชลบุรี (๐.๒๗ กม.) และตำบลสัตหีบ อำเภอสัตหีบ (๐.๑๔ กม.)
พื้นที่กัดเซาะน้อย	๐.๒๕	ตำบลคลองตำหรุ อำเภอเมืองชลบุรี

ที่มา : สำนักงานทรัพยากรทางทะเลและชายฝั่งที่ ๒

โดยพื้นที่ที่มีการดำเนินการแก้ไขแล้วเสร็จ ระยะทาง ๖๔.๕๓ กิโลเมตร และพื้นที่ที่ติดตามตรวจสอบ ๑๐๔.๗๔ กิโลเมตร

➤ การบุกรุกพื้นที่ป่าชายเลน

ความสมบูรณ์ของป่าชายเลนจังหวัดชลบุรีอยู่ในระดับปานกลาง พื้นที่ป่าชายเลนมีแนวโน้มเพิ่มมากขึ้น จากข้อมูลพื้นที่ป่าชายเลนปี ๒๕๕๗ มีพื้นที่ป่าชายเลน ๔,๕๕๑.๗๑ ไร่ ปี ๒๕๖๓ มีพื้นที่ป่าชายเลน ๖,๖๕๖.๑๔ ไร่

ตารางที่ ๑๐๓ : แสดงการดำเนินคดีกรณีการบุกรุกพื้นที่ป่าชายเลน จังหวัดชลบุรี ปี ๒๕๖๓

ปี	จำนวน (คดี)	เนื้อที่ (ไร่)
๒๕๖๑	๒	๓-๓-๕๙
๒๕๖๒	-	-
๒๕๖๓	๒	๓-๓-๒๕

ที่มา : สำนักงานทรัพยากรทางทะเลและชายฝั่งที่ ๒

๓.๖ การจัดการขยะมูลฝอย

จากการสำรวจพบว่า ปี ๒๕๖๒ จังหวัดชลบุรีมีปริมาณขยะมูลฝอยชุมชนเกิดขึ้นรวม ๒,๙๐๘.๘๖ ตัน/วัน นำกลับมาใช้ประโยชน์ ๖๑๕.๕๗ ตัน/วัน โดยมีองค์ปกครองส่วนท้องถิ่นเพียง ๖ แห่ง จาก ๙๙ แห่ง ที่มีความสามารถและมีระบบกำจัดขยะมูลฝอยชุมชนอย่างถูกต้องตามหลักวิชาการ ได้แก่ องค์การบริหารส่วนจังหวัดชลบุรี เทศบาลนครแหลมฉบัง เทศบาลเมืองศรีราชา เทศบาลเมืองแสนสุข เทศบาลเมืองบ้านบึง เทศบาลตำบลเขตรอุดมศักดิ์ ซึ่งหลายแห่งมีปัญหาาระบบเต็มประสิทธิภาพ มีองค์ปกครองส่วนท้องถิ่น จำนวน ๑๔ แห่ง ที่มีสถานที่กำจัดขยะมูลฝอยชุมชนแบบเทกอง และเตาเผาขยะขนาดเล็ก มีบริษัทเอกชนที่รับกำจัดขยะมูลฝอยชุมชนจำนวน ๔ แห่ง ปัญหาด้านการจัดการขยะมูลฝอยชุมชนกำลังทวีความรุนแรงมากขึ้นอันสืบเนื่องมาจากระบบกำจัดขยะมูลฝอยและปริมาณขยะมูลฝอยที่เพิ่มมากขึ้นตามการขยายตัวของชุมชน นอกจากนี้ ระบบกำจัดขยะมูลฝอยหลายแห่งก็ไม่สามารถรองรับปริมาณขยะได้อีกเนื่องจากระบบได้ใช้งานเต็มประสิทธิภาพ และมีปัญหาการลักลอบทิ้งขยะและกากอุตสาหกรรมในพื้นที่ จังหวัด ซึ่งในอนาคตคาดว่าจะส่งผลกระทบต่อคุณภาพชีวิตของประชาชนอย่างรุนแรง

ตารางที่ ๑๐๔ : แสดงระบบกำจัดขยะมูลฝอยชุมชนขององค์กรปกครองส่วนท้องถิ่น ปี พ.ศ.๒๕๖๒

สถานที่กำจัดขยะมูลฝอย	จำนวนพื้นที่ (ไร่)	ระบบกำจัดขยะมูลฝอย	สถานภาพ
เทศบาลเมืองศรีราชา	๑๑๖	Sanitary Landfill	เหลือระยะเวลาใช้งาน ประมาณ ๓ ปี
เทศบาลเมืองแสนสุข	๑๗๒	Sanitary Landfill/หมักทำปุ๋ย/หมักผลิตแก๊ส/RDF	เหลือระยะเวลาใช้งาน ประมาณ ๒ ปี
เทศบาลนครแหลมฉบัง	๒๓๘	Sanitary Landfill/RDF	เต็มประสิทธิภาพ
เทศบาลเมืองบ้านบึง	๑๐๐	ฝังกลบอย่างถูกสุขาภิบาล	ปิดดำเนินการ
ศูนย์กำจัดขยะมูลฝอยรวมชลบุรี	๕๑๐	ระบบคัดแยกและฝังกลบ	ปิดดำเนินการ
เทศบาลตำบลเขตรอุดมศักดิ์	๒๐	ฝังกลบ	เหลือระยะเวลาใช้งาน ประมาณ ๒ ปี

ที่มา : สำนักงานทรัพยากรธรรมชาติและสิ่งแวดล้อมจังหวัดชลบุรี, ๒๕๖๓

ตารางที่ ๑๐๕ : แสดงปริมาณขยะมูลฝอยชุมชนที่องค์กรปกครองส่วนท้องถิ่นจัดเก็บแบบแยกประเภท ปี พ.ศ.

๒๕๖๒-๒๕๖๔

หน่วย : ตัน

ปีงบประมาณ	ขยะมูลฝอยที่องค์กรปกครองส่วนท้องถิ่นสามารถจัดเก็บข้อมูลแบบแยกประเภทได้					ปริมาณขยะที่เข้าสู่ระบบกำจัด (เก็บขนไปกำจัด (ตัน/เดือน))
	ขยะทั่วไป	ขยะอินทรีย์	ขยะรีไซเคิล	ขยะอันตราย	รวมขยะ	
๒๕๖๒	๙๓๐,๔๙๘.๑๓๗๕	๑๒๕,๔๑๕.๑๖๙๗	๗๒,๙๖๙.๗๙๒๗	๓๖๙.๒๔๙๐	๑,๑๒๙,๘๒๔.๙๓๒๘	๙๙๕,๙๑๒.๐๗๐๙
๒๕๖๓	๘๓๒,๓๘๒.๔๕๗๒	๑๑๘,๙๗๙.๖๑๑๖	๖๐,๐๒๑.๖๐๙๗	๑,๕๑๘.๕๔๓๙	๑,๐๑๒,๙๐๓.๒๐๒๔	๑,๐๙๐,๗๙๑.๘๕๑๔
๒๕๖๔ (ต.ค.๖๓-ก.ค.๖๔)	๖๕๗,๙๙๗.๐๗๗๐	๘๓,๔๑๔.๒๘๔๗	๔๙,๑๒๕.๔๔๑๙	๔๙๐.๐๗๐๙	๗๙๑,๐๒๖.๘๗๔๕	๖๙๕,๘๒๐.๙๑๙๒

ที่มา : สำนักงานส่งเสริมการปกครองท้องถิ่นจังหวัดชลบุรี, ๒๕๖๔

ตารางที่ ๑๐๖ : สถานที่กำจัดขยะมูลฝอยชุมชน

จำนวนที่เปิดดำเนินการ (แห่ง)	ดำเนินการถูกต้อง		ดำเนินการไม่ถูกต้อง		การประเมินปริมาณขยะสะสม (ตัน)
	แห่ง	ร้อยละ	แห่ง	ร้อยละ	
๒๑	๑๑	๕๒.๓๘	๑๐	๔๗.๖๒	๒๒๔,๗๑๐.๒๓

ที่มา : สำนักงานทรัพยากรธรรมชาติและสิ่งแวดล้อมจังหวัดชลบุรี, ๒๕๖๔

๓.๗ การจัดการน้ำเสีย

ผลการตรวจวัดคุณภาพน้ำในจังหวัดชลบุรีบริเวณคลองตำหรุ มีจุดตรวจวัด ๑ จุด บริเวณปากคลองตำหรุ ตำบลคลองตำหรุ อำเภอเมืองชลบุรี จังหวัดชลบุรี ความถี่ในการตรวจวัด ๔ ครั้ง/ปี คุณภาพน้ำโดยรวมตลอดปีอยู่ในเกณฑ์เสื่อมโทรม

ตารางที่ ๑๐๗ : แสดงค่า WOI บริเวณคลองตำหรุ อำเภอเมืองชลบุรี จังหวัดชลบุรี

แหล่งน้ำ	ปี พ.ศ.๒๕๖๑	ปี พ.ศ.๒๕๖๒	ปี พ.ศ.๒๕๖๓
คลองตำหรุ	๖๓.๗๖	๕๓.๔๒	๕๖.๙๒

ที่มา : สำนักงานสิ่งแวดล้อมภาคที่ ๑๓ (ชลบุรี), ๒๕๖๓

หมายเหตุ การประเมินคุณภาพน้ำจากค่า WOI

- ๙๑-๑๐๐ คุณภาพน้ำอยู่ในเกณฑ์ดีมาก
- ๗๑-๙๐ คุณภาพน้ำอยู่ในเกณฑ์ดี
- ๖๑-๗๐ คุณภาพน้ำอยู่ในเกณฑ์พอใช้
- ๓๑-๖๐ คุณภาพน้ำอยู่ในเกณฑ์เสื่อมโทรม
- ๐-๓๐ คุณภาพน้ำอยู่ในเกณฑ์เสื่อมโทรมมาก

ปัจจุบันจังหวัดชลบุรีมีองค์กรปกครองส่วนท้องถิ่น จำนวน ๘ แห่ง ที่มีระบบบำบัดน้ำเสีย โดยมีปริมาณน้ำเสียที่เข้าระบบเกินกว่าขีดความสามารถรับน้ำเสีย จำนวน ๑ แห่ง ส่วนองค์กรปกครองส่วนท้องถิ่นที่เหลือยังไม่มีระบบบำบัดน้ำเสียแต่อย่างใด ดังนั้น สถานการณ์น้ำเสียที่จะเกิดขึ้นในอนาคตคาดว่าจะส่งผลกระทบต่ออย่างรุนแรงต่อแหล่งน้ำ และคุณภาพชีวิตของประชาชนในจังหวัด จึงเป็นเรื่องที่หน่วยงานที่มีหน้าที่ดูแลรับผิดชอบต้องให้ความสำคัญและตระหนักถึงความจำเป็นอย่างเร่งด่วนต่อไป

ตารางที่ ๑๐๘ : แสดงรายละเอียดของระบบบำบัดน้ำเสีย ปี พ.ศ.๒๕๖๒

สถานที่บำบัดน้ำเสีย	จำนวนพื้นที่ให้บริการ (ตร.กม.)	ระบบบำบัดน้ำเสีย	ความสามารถรับน้ำเสีย (ลบ.ม./วัน)	ปริมาณน้ำเสียที่เข้าระบบ (ลบ.ม./วัน)
องค์การบริหารส่วนจังหวัดชลบุรี	๖	ตะกอนเร่ง (Activated Sludge)	๒๒,๕๐๐	๘,๐๐๐-๑๐,๐๐๐
เทศบาลเมืองแสนสุข ๒ แห่ง -เทศบาลเมืองแสนสุข (เหนือ)	๒๐.๒๖๘	เลี้ยงตะกอน (Activated Sludge) ที่มีการทำงานแบบคลองวนเวียน (Oxidation ditch)	๑๔,๐๐๐	๙,๐๕๑.๕๕
-เทศบาลเมืองแสนสุข (ใต้)		เลี้ยงตะกอน (Activated Sludge) ที่มีการทำงานแบบคลองวนเวียน (Oxidation ditch)	๙,๐๐๐	๕,๒๗๙.๙๔
เทศบาลเมืองศรีราชา	๑.๕	คลองวนเวียน (Oxidation ditch)	๑๘,๐๐๐	๑๐,๓๙๙
เทศบาลนครแหลมฉบัง	-	สระเติมอากาศ (Aerated Lagoon)	๗,๕๐๐	๗๙๐
เมืองพัทยา ๔ แห่ง -พื้นที่พัทยาเหนือ	๓๖	ตะกอนเร่ง (Activated Sludge)	๖๕,๐๐๐	๗๘,๘๖๓
-พื้นที่จอมเทียน	๑๘.๖๗	ตะกอนเร่ง (Activated Sludge)	๔๓,๐๐๐	๑๘,๐๐๐
-พื้นที่หาดตาแหวน (เกาะล้าน)	๘.๗	ระบบแบบเติมสารและ RO	๓๐๐	๑๕๐-๑๘๐
-พื้นที่หาดแสม (เกาะล้าน)	-	ระบบถังกรอง	๘๐	๕๐
เทศบาลเมืองพนัสนิคม	๒.๗๖	บ่อฝัง (Stabilization Pond)	๕,๐๐๐	อยู่ระหว่างปรับปรุง
เทศบาลตำบลบ่อทอง	๘๐ หลังคาเรือน	บ่อฝังและบึงประดิษฐ์	๕๐	ไม่เดินระบบ
เทศบาลตำบลบางเสร่	๓.๓	บ่อเติมอากาศ (Aerated Lagoon)	๕,๔๐๐	๒,๐๐๐-๓,๐๐๐

ที่มา : สำนักงานสิ่งแวดล้อมภาคที่ ๑๓ (ชลบุรี), ๒๕๖๓

หมายเหตุ ☞ พื้นที่เป้าหมายเพื่อก่อสร้างระบบบำบัดน้ำเสียรวมชุมชน ระยะเร่งด่วน (พ.ศ.๒๕๖๐-๒๕๖๔)

- | | |
|---------------------------------|---|
| (๑) เทศบาลตำบลนาจอมเทียน | (๕) เทศบาลตำบลหนองตำลึง |
| (๒) เทศบาลเมืองหนองปรือ | (๖) เทศบาลตำบลพานทอง |
| (๓) เทศบาลนครเจ้าพระยาสุรศักดิ์ | (๗) องค์การบริหารส่วนตำบลพานทองหนองกะขะ |
| (๔) เทศบาลตำบลห้วยใหญ่ | (๘) องค์การบริหารส่วนตำบลบ้านเก่า |

*ลำดับที่ ๑-๔ กำหนดโดยกรมควบคุมมลพิษ ลำดับที่ ๕-๘ มีพื้นที่ติดคลองพานทอง

☞ พื้นที่เป้าหมายเพื่อเพิ่มประสิทธิภาพระบบบำบัดน้ำเสียรวมชุมชน ระยะเร่งด่วน

- | |
|---|
| (๑) เมืองพัทยา (รวมเกาะล้าน) |
| (๒) เทศบาลตำบลบางเสร่ |
| (๓) เทศบาลนครแหลมฉบัง |
| (๔) องค์การบริหารส่วนจังหวัดชลบุรี (ครอบคลุมพื้นที่เทศบาลเมืองชลบุรี, เทศบาลตำบลเสม็ด, เทศบาลตำบลบางทราย, เทศบาลเมืองบ้านสวน) |

*ลำดับที่ ๑-๓ กำหนดโดยกรมควบคุมมลพิษ ลำดับที่ ๔ แนวทอรวบรวมเดิมครอบคลุมพื้นที่การเจริญเติบโตของเมือง

ที่มา : แผนแม่บทการบริหารจัดการน้ำเสียชุมชนจังหวัดชลบุรี พ.ศ.๒๕๖๐-๒๕๖๔

๓.๘ คุณภาพอากาศ

จากข้อมูลของกรมควบคุมมลพิษที่ได้ทำการตรวจวัดคุณภาพอากาศในจังหวัดชลบุรีในปี ๒๕๖๒ จำนวน ๓ จุด มีค่าดังนี้

จุดที่ ๑ สำนักงานสิ่งแวดล้อมภาคที่ ๑๓ (ชลบุรี) อำเภอเมืองชลบุรี จังหวัดชลบุรี ฝุ่นขนาด ไม่เกิน ๑๐ ไมครอน (PM_{๑๐}) มีค่าเฉลี่ย ๒๔ ชั่วโมง รายเดือนอยู่ในช่วง ๒๕.๐-๕๙.๐ ไมโครกรัมต่อลูกบาศก์เมตร ฝุ่นขนาดไม่เกิน ๒.๕ ไมครอน (PM_{๒.๕}) มีค่าเฉลี่ย ๒๔ ชั่วโมง รายเดือน ๗.๐-๔๒.๐ ไมโครกรัมต่อลูกบาศก์เมตร

จุดที่ ๒ สนามกีฬาเทศบาลนครแหลมฉบัง อำเภอศรีราชา จังหวัดชลบุรี ฝุ่นขนาด ไม่เกิน ๑๐ ไมครอน (PM_{๑๐}) มีค่าเฉลี่ย ๒๔ ชั่วโมง รายเดือนอยู่ในช่วง ๒๐.๐-๗๐.๐ ไมโครกรัมต่อลูกบาศก์เมตร ฝุ่นขนาดไม่เกิน ๒.๕ ไมครอน (PM_{๒.๕}) มีค่าเฉลี่ย ๒๔ ชั่วโมง รายเดือน ๙.๐-๔๖.๐ ไมโครกรัมต่อลูกบาศก์เมตร

จุดที่ ๓ โรงพยาบาลส่งเสริมสุขภาพตำบลบ้านเขาหิน อำเภอศรีราชา จังหวัดชลบุรี ฝุ่นขนาด ไม่เกิน ๑๐ ไมครอน (PM_{๑๐}) มีค่าเฉลี่ย ๒๔ ชั่วโมง รายเดือนอยู่ในช่วง ๓๖.๐-๙๔.๐ ไมโครกรัมต่อลูกบาศก์เมตร ฝุ่นขนาดไม่เกิน ๒.๕ ไมครอน (PM_{๒.๕}) มีค่าเฉลี่ย ๒๔ ชั่วโมง รายเดือน ๑๐.๐-๔๐.๐ ไมโครกรัมต่อลูกบาศก์เมตร

ตารางที่ ๑๐๙ : ข้อมูลร้อยละจำนวนวันที่ค่าดัชนีคุณภาพอากาศอยู่ในระดับเริ่มมีผลกระทบต่อสุขภาพ (เกินเกณฑ์มาตรฐาน) ในพื้นที่จังหวัดชลบุรี

ปี	พื้นที่ตรวจวัดคุณภาพอากาศ		
	ต.ทุ่งสุขลา อ.ศรีราชา (ร้อยละ)	ต.บ่อวิน อ.ศรีราชา (ร้อยละ)	ต.บ้านสวน อ.เมืองชลบุรี (ร้อยละ)
๒๕๖๐	๑.๑๔	๓.๒๙	๕.๒๑
๒๕๖๑	๕.๔๘	๔.๑๑	๘.๒๒
๒๕๖๒	๔.๔๑	๕.๕๑	๕.๗๕

ที่มา : กรมควบคุมมลพิษ, ๒๕๖๓

๓.๙ คุณภาพเสียง

การตรวจวัดระดับเสียงในพื้นที่ส่วนภูมิภาค จังหวัดชลบุรีทำการตรวจวัดจำนวน ๓ สถานี (๑) โดยบริเวณพื้นที่ทั่วไป และบริเวณพื้นที่ริมหรือใกล้ถนน สำนักงานสิ่งแวดล้อมภาคที่ ๑๓ (ชลบุรี) อำเภอเมืองชลบุรี จังหวัดชลบุรี มีระดับเสียงเฉลี่ยสูงสุด ๕๕.๑ เดซิเบลเอ (๒) โรงพยาบาลส่งเสริมสุขภาพบ้านเขาหิน ตำบลบ่อวิน อำเภอศรีราชา จังหวัดชลบุรี มีระดับเสียงเฉลี่ยสูงสุด ๖๑.๒ เดซิเบลเอ และ (๓) มหาวิทยาลัยเกษตรศาสตร์ วิทยาเขตศรีราชา อำเภอศรีราชา จังหวัดชลบุรี มีระดับเสียงเฉลี่ยสูงสุด ๖๒.๕ เดซิเบลเอ เมื่อนำผลการตรวจวัดเปรียบเทียบกับค่ามาตรฐานระดับเสียงในชุมชนตามประกาศคณะกรรมการสิ่งแวดล้อมแห่งชาติ ฉบับที่ ๑๕ (พ.ศ.๒๕๔๐) กำหนดให้ค่าระดับเสียงเฉลี่ย ๒๔ ชั่วโมง ไม่เกิน ๗๐ เดซิเบลเอ และค่าระดับเสียงสูงสุดไม่เกิน ๑๑๕ เดซิเบลเอ พบว่า มีค่าอยู่ในเกณฑ์มาตรฐาน ทั้ง ๓ สถานีที่ทำการตรวจวัด

๓.๑๐ กากสารพิษและสารอันตราย

(๑) ของเสียอันตรายจากโรงงานอุตสาหกรรม

จากการรวบรวมข้อมูลปริมาณกากของเสียจากโรงงานอุตสาหกรรมของจังหวัดชลบุรี ปี พ.ศ.๒๕๖๒ พบว่า กากสารพิษและสารอันตรายที่เป็นอันตราย จำนวน ๕๑๙,๑๕๔.๗๐ ตัน กากสารพิษและสารอันตรายที่ไม่เป็นอันตราย จำนวน ๒,๑๔๕,๔๖๓.๖๐ ตัน รวมทั้งหมด จำนวน ๒,๖๖๔,๖๑๘.๓๐ ตัน

(๒) ของเสียอันตรายจากชุมชน

ในปี ๒๕๖๒ มีปริมาณขยะอันตรายเกิดขึ้น ๘๖๐.๔๐ ตัน ผู้ที่ก่อให้เกิดของเสียอันตรายจากชุมชน ได้แก่ ประชาชนหรือสถานประกอบการในชุมชนที่ก่อให้เกิดหรือมีของเสียอันตรายไว้ในครอบครองที่ไม่เข้าข่ายเป็นโรงงานตามพระราชบัญญัติโรงงาน พ.ศ.๒๕๓๕ ปริมาณของเสียอันตรายที่เกิดขึ้นจึงมี

ความสัมพันธ์โดยตรงกับจำนวนประชากรที่อาศัยอยู่ตามสถานที่ต่างๆ ตามลักษณะการใช้ประโยชน์ของพื้นที่ และเป็นตัวกำหนดขนาดของแหล่งกำเนิดของเสียอันตรายต่างๆ ที่ประกอบกันขึ้นเป็นชุมชน ได้แก่ บ้านพักอาศัย ธุรกิจร้านค้า สถานประกอบการ ตลาดสด เป็นต้น ส่วนใหญ่ยังไม่มี การคัดแยกหรือเก็บรวบรวมแยกจากขยะมูลฝอยทั่วไปเพื่อนำไปกำจัดอย่างถูกหลักสุขาภิบาล ในลักษณะเดียวกันกับโรงงานในภาคอุตสาหกรรมซึ่งมีประเภทของเสียอันตรายเกิดขึ้นรวมกันมากกว่า ๒๓ ประเภท แต่ที่พบเห็นส่วนใหญ่และมีสัดส่วนการเกิดรวมกันสูงกว่าร้อยละ ๕๐ ของที่สำรวจพบทั้งหมดมีจำนวน ๘ ประเภท ได้แก่

๑. สารเคมีเป็นพิษต่างๆ เช่น ภาชนะบรรจุสารเคมี
๒. น้ำมันหล่อลื่นใช้แล้วที่สามารถรีไซเคิลได้
๓. แบตเตอรี่รถยนต์
๔. มูลฝอยติดเชื้อจากสถานพยาบาล
๕. น้ำมันหล่อลื่นใช้แล้วที่รีไซเคิลไม่ได้
๖. ถ่านไฟฉาย
๗. ของเสียประเภทอินทรีย์สารที่ติดไฟได้ เช่น กระจังสเปร์ย
๘. หลอดฟลูออเรสเซนต์

ของเสียอันตรายบางประเภทที่มีการคัดแยกและจัดการโดยเฉพาะอยู่แล้ว ได้แก่ น้ำมันหล่อลื่นใช้แล้ว แบตเตอรี่รถยนต์ และมูลฝอยติดเชื้อ ที่เหลือส่วนใหญ่ถูกทิ้งลงถังขยะมูลฝอยทั่วไป และยังมีสภาพภายนอกเหมือนของใหม่ สามารถป้องกันการรั่วไหลหรือการแพร่กระจายของสารพิษที่เป็นส่วนประกอบของผลิตภัณฑ์ที่เหลือตกค้างในภาชนะบรรจุ การจัดการของเสียอันตรายจากชุมชนที่สามารถป้องกันผลกระทบดังกล่าวได้ดีและไม่สิ้นเปลืองค่าใช้จ่าย ควรเริ่มจากการให้ประชาชนคัดแยกขยะของเสียอันตรายจากบ้านเรือนและองค์กรปกครองส่วนท้องถิ่นเก็บรวบรวมไปกำจัดในสถานที่ที่ได้รับอนุญาตตามวิธีการที่กำหนดโดยเฉพาะ ซึ่งต้องมีการกำหนดรูปแบบ วิธีการจัดการ การเตรียมความพร้อม และการวางแผนดำเนินงานที่ถูกต้อง และมีประสิทธิภาพ ดังนั้น สิ่งสำคัญในการเริ่มจัดการของเสียอันตรายจากชุมชน องค์กรปกครองส่วนท้องถิ่นจะต้องมีการรวบรวมและทำความเข้าใจข้อมูลหลายๆ ด้าน โดยเฉพาะอย่างยิ่งปริมาณและลักษณะของของเสียอันตรายที่เกิดขึ้นในปัจจุบันในพื้นที่จริง เพื่อที่องค์กรปกครองส่วนท้องถิ่นจะสามารถจัดตั้งงบประมาณที่จำเป็นได้ถูกต้องและเตรียมสิ่งอำนวยความสะดวกที่เหมาะสม เพื่อให้การคัดแยกและการจัดการของเสียอันตรายจากชุมชนประสบความสำเร็จ โดยปัจจุบันจังหวัดชลบุรีมีนโยบายให้องค์การบริหารส่วนจังหวัดชลบุรีเป็นหน่วยรวบรวมไปกำจัด

๓.๑๑ สิ่งแวดล้อมเมืองและชุมชน

ปัจจุบันชุมชนที่มีความหนาแน่นมากกว่า ๓,๐๐๐ คนต่อตารางกิโลเมตร ได้แก่ เมืองพัทยา เทศบาลนครแหลมฉบัง เทศบาลนครเจ้าพระยาสุรศักดิ์ เทศบาลเมืองชลบุรี เทศบาลเมืองศรีราชา เทศบาลเมืองบ้านสวน และเทศบาลเมืองสัตหีบ ผลจากการพัฒนาตามโครงการพัฒนาพื้นที่ชายฝั่งตะวันออกช่วงเวลาที่ผ่านมา ทำให้เกิดการขยายตัวของพื้นที่อุตสาหกรรม ทำให้แหล่งชุมชนกระจายไปสู่บริเวณใกล้เคียงอย่างรวดเร็ว รวมทั้งศูนย์กลางการพัฒนาเดิม พื้นที่พัฒนาอุตสาหกรรมแหลมฉบัง อำเภอศรีราชา ก็มีการขยายตัวอย่างต่อเนื่องเช่นเดียวกัน ผลพวงจากแนวโน้มนโยบายในการพัฒนาประเทศดังกล่าวได้ผลักดันให้มีการกระจายตัวของชุมชนเมืองของพื้นที่ชายฝั่งทะเลตะวันออก โดยกระจายตัวไปตามแนวชายฝั่งทะเลและพื้นที่ตอนในเพิ่มขึ้น ทำให้เกิดความเหลื่อมล้ำของรายได้ภาคเมืองและภาคชนบท รวมถึงความเสื่อมโทรมถดถอยของทรัพยากรและสภาวะมลพิษที่ปนเปื้อนในสิ่งแวดล้อมส่งผลกระทบต่อการพัฒนาคุณภาพชีวิตของประชาชน

สภาพปัญหาด้านสิ่งแวดล้อมเมืองที่พบ ได้แก่ ความเสื่อมโทรมของสิ่งแวดล้อมในชุมชนและใกล้เคียง ความไม่เป็นระเบียบเรียบร้อยของชุมชน ซึ่งส่งผลกระทบต่อการจัดการด้านสาธารณสุขโรคและของ

เสียชีวิตในชุมชน การจราจรติดขัดเนื่องจากถนนคับแคบ ปริมาณรถยนต์ที่เพิ่มขึ้น และปริมาณขยะมูลฝอยและน้ำเสียที่เพิ่มขึ้นตามจำนวนประชากรที่เพิ่มขึ้นจนไม่สามารถจัดการได้อย่างทั่วถึง เป็นต้น

ตารางที่ ๑๑๐ : แสดงความหนาแน่นของประชากรในจังหวัดชลบุรี รายอำเภอ ปี พ.ศ.๒๕๖๓

ลำดับ	อำเภอ	จำนวนประชากร (คน)	ความหนาแน่นต่อ ตร.กม.
๑.	เมืองชลบุรี	๓๔๐,๘๒๕	๑,๔๙๐
๒.	บ้านบึง	๑๐๙,๔๔๓	๑๖๙
๓.	หนองใหญ่	๒๓,๘๗๙	๖๐
๔.	บางละมุง	๓๑๑,๐๒๔	๖๖๓
๕.	พานทอง	๗๓,๙๔๘	๔๒๗
๖.	พนัสนิคม	๑๒๔,๖๕๖	๒๗๖
๗.	ศรีราชา	๓๒๘,๕๓๗	๕๓๓
๘.	เกาะสีชัง	๔,๔๙๔	๒๖๑
๙.	สัตหีบ	๑๖๑,๙๐๒	๔๘๖
๑๐.	บ่อทอง	๔๙,๗๗๙	๖๔
๑๑.	เกาะจันทร์	๓๘,๓๙๘	๑๕๔
		๑,๕๖๖,๘๘๕	๓๕๙

หมายเหตุ ความหนาแน่น <๑,๐๐๐ คน/ตร.กม. = น้อย

ความหนาแน่น ๑,๐๐๐ - ๓,๐๐๐ คน/ตร.กม. = ปานกลาง

ความหนาแน่น >๓,๐๐๐ คน/ตร.กม. = มาก

ที่มา : ระบบสถิติทางทะเบียน กรมการปกครอง

๓.๑๒ สิ่งแวดล้อมธรรมชาติและศิลปกรรม

จังหวัดชลบุรีมีแหล่งธรรมชาติอันควรอนุรักษ์ตามมติคณะรัฐมนตรีเมื่อวันที่ ๗ พฤศจิกายน ๒๕๓๒ จำนวน ๔ แห่ง ได้แก่ (๑) เกาะสีชัง เป็นเอกลักษณ์ของท้องถิ่น และมีสถานที่ที่มีความสำคัญเกี่ยวกับประวัติศาสตร์ (๒) หาดบางแสน เป็นโครงสร้างทางธรรมชาติที่ดีหายาก และมีทัศนียภาพที่สวยงาม (๓) หาดพัทยา เป็นโครงสร้างธรรมชาติที่ดี มีทัศนียภาพสวยงาม และมีชื่อเสียงมากที่สุดแห่งหนึ่งของประเทศ (๔) หาดจอมเทียน เป็นโครงสร้างธรรมชาติที่ดีมาก และมีทัศนียภาพที่สวยงาม เป็นต้น

สำหรับสิ่งแวดล้อมทางศิลปกรรมของจังหวัดชลบุรีได้ขึ้นทะเบียนเป็นโบราณสถาน จำนวน ๗ แห่ง และที่ยังไม่ได้ขึ้นทะเบียน จำนวน ๒๖ แห่ง แหล่งโบราณคดีบนบกที่มีอยู่ตามที่ตั้งต่างๆ จำนวน ๑๒ แห่ง และแหล่งโบราณคดีใต้น้ำบริเวณพื้นที่ชายฝั่งทะเล ซึ่งส่วนใหญ่เป็นซากเรือจม (Shipwrecks) ที่รวมถึงซากเรือโบราณทุกประเภทและโบราณวัตถุที่อยู่ในเรือ ได้แก่ ซากเรือรางเกวียน อำเภอสัตหีบ ซากเรือจมเทียน อำเภอสัตหีบ ซากเรือสีชัง ๑, ๒, ๓ และซากเรือที่ช่องแสมสาร อำเภอสัตหีบ เป็นต้น

สภาพของแหล่งโบราณคดีปัจจุบันส่วนใหญ่ยังมีสภาพสมบูรณ์ แต่ขาดการบำรุงรักษา และบางแห่งแทบจะหาร่องรอยไม่เจอ เนื่องจากชาวบ้านทำไร่และจับจองพื้นที่หมด

จังหวัดชลบุรีมีหน่วยอนุรักษ์สิ่งแวดล้อมธรรมชาติและศิลปกรรมท้องถิ่นอยู่ที่โรงเรียนชลกันยานุกูล อำเภอเมืองชลบุรี จังหวัดชลบุรี

๓.๑๓ สถิติเรื่องร้องเรียน

สถิติเรื่องร้องเรียนเกี่ยวกับปัญหาด้านทรัพยากรธรรมชาติและสิ่งแวดล้อมของจังหวัดชลบุรี ปี ๒๕๖๒ มีจำนวนทั้งสิ้น ๖๗ เรื่อง และมีแนวโน้มเพิ่มขึ้นเมื่อเทียบกับปี ๒๕๖๐ และ ๒๕๖๑

ตารางที่ ๑๑๑ : แสดงสถิติการร้องเรียนปัญหาด้านทรัพยากรธรรมชาติและสิ่งแวดล้อม ปี พ.ศ.๒๕๖๐-๒๕๖๒

พ.ศ.	จำนวนการร้องเรียน (ครั้ง)					จำนวนร้องเรียนทั้งหมด (ครั้ง)
	น้ำเสีย	ขยะ	เสียง	กลิ่น	อื่นๆ	
๒๕๖๐	๙	-	๔	๒๖	๗	๔๖
๒๕๖๑	๑๕	๖	๕	๒๓	๑๓	๖๒
๒๕๖๒	๒๗	๒๐	๑๑	๓	๖	๖๗

ที่มา : สำนักงานทรัพยากรธรรมชาติและสิ่งแวดล้อมจังหวัดชลบุรี, ๒๕๖๓

๓.๑๔ สถานการณ์ภัยพิบัติของจังหวัดชลบุรี

จากข้อมูลสถิติการเกิดสาธารณภัยที่เกิดขึ้นเป็นประจำในเขตพื้นที่จังหวัดชลบุรี ประกอบกับลักษณะทางกายภาพของจังหวัดชลบุรี ที่มีลักษณะภูมิศาสตร์ที่เป็นทั้งเนินเขา ที่ราบ และชายฝั่งทะเล มีสถานที่เสี่ยงต่อการก่อให้เกิดอันตราย ซึ่งแบ่งเป็น ๒ ภาคใหญ่ ๆ ที่มีความแตกต่างกันอย่างเห็นเด่นชัด แต่ยังคงมีความสำคัญเท่าเทียมกัน และยังเป็นตัวขับเคลื่อนเศรษฐกิจในพื้นที่ ซึ่งจังหวัดชลบุรีจะต้องพิจารณาหาแนวทางป้องกันและลดผลกระทบ พร้อมทั้งให้การช่วยเหลือแก้ไข คือ ภาคอุตสาหกรรมและบริการ และภาคเกษตรกรรม

จังหวัดชลบุรี มีโรงงานอุตสาหกรรม/โรงแรม/อาคารสูง/ห้างสรรพสินค้า/อาคารพาณิชย์ และอาคารที่อยู่อาศัยในลักษณะอาคารหอพักขนาดใหญ่ คอนโดมิเนียม ตลอดจนชุมชนที่มีความหนาแน่นจำนวนมาก ประกอบกับนโยบายของรัฐบาลที่มุ่งเน้นการพัฒนาเมืองและพื้นที่เศรษฐกิจพิเศษ ซึ่งจังหวัดชลบุรีจัดเป็นพื้นที่เศรษฐกิจที่สำคัญในภาคตะวันออก (EEC) ทั้งด้านระบบโลจิสติกส์ ด้านการท่องเที่ยว และด้านอุตสาหกรรม จากสถานการณ์เหล่านี้ทำให้พื้นที่จังหวัดชลบุรีมีความเสี่ยงต่อการเกิดสาธารณภัย ทั้งในด้านภัยจากการคมนาคมทางบก/ทางน้ำ อุทกภัย อัคคีภัย วาตภัย ภัยแล้ง ภัยจากสารเคมีและวัตถุอันตราย ภัยจากไฟฟ้าและหมอกควัน รวมถึงภัยจากช้างป่า

เมื่อทำการวิเคราะห์ข้อมูลและประเมินความเสี่ยงของการเกิดสาธารณภัย ตลอดจนแนวทางการป้องกันและแก้ไขปัญหาของภัยที่เกิดขึ้นภายในพื้นที่จังหวัดชลบุรี พบว่า ภัยจากการคมนาคมทางบก (อุบัติเหตุทางถนน) มีสถิติการเกิดภัยและมูลค่าความเสียหายสูงที่สุดในจังหวัดชลบุรี และจากสถิติการเกิดอุบัติเหตุของประเทศไทย จังหวัดชลบุรีมีสถิติการเกิดอุบัติเหตุสูงเป็นลำดับที่ ๒ รองจากกรุงเทพมหานคร (ข้อมูล : ศูนย์ข้อมูลอุบัติเหตุ ThaiRSC, วันที่ ๓๑ พ.ศ. ๒๕๖๔) โดยสาเหตุส่วนใหญ่เกิดจากผู้ขับขี่รถจักรยานยนต์มีพฤติกรรมขับขี่ไม่ปลอดภัย เมาสุรา ไม่สวมหมวกนิรภัย ประมาท คึกคะนอง และไม่เคารพกฎจราจร ทั้งนี้สามารถวิเคราะห์และประเมินความเสี่ยงจากสาธารณภัยในจังหวัดชลบุรี ได้ดังนี้

❖ ภัยจากอัคคีภัย

สภาพบ้านเรือนที่อยู่อาศัยและชุมชนมีความหนาแน่น หรือมีความแออัด ประกอบกับมีอาคารสูง โรงงานอุตสาหกรรม ศูนย์การค้า และโรงแรมสรรพ ซึ่งสถานที่เหล่านี้มักจะมีการใช้พลังงานไฟฟ้า พลังงานเชื้อเพลิง และมีพลังงานความร้อนในปริมาณที่สูงกว่าครัวเรือนปกติ การเพิ่มขึ้นของโรงงานอุตสาหกรรม ทั้งในเขตนิคมอุตสาหกรรม นอกเขตนิคมอุตสาหกรรม มีเกินศักยภาพขององค์กรปกครองส่วนท้องถิ่น และพื้นที่ในการจัดหาเครื่องมือเครื่องจักรด้านการป้องกันและบรรเทาสาธารณภัย เจ้าหน้าที่/บุคลากร/แรงงานในสถานประกอบการ โดยเฉพาะกลุ่มเปราะบาง ยังขาดความรู้ ความเข้าใจ ในการปฏิบัติตน

เมื่อเกิดเหตุเพลิงไหม้ รวมทั้งข้อจำกัดด้านการสื่อสาร (แรงงานต่างด้าว) ทำให้เกิดความยากลำบากในการสั่งการ ประสานงาน และการอพยพ

❖ ภัยจากภัยแล้ง

การเปลี่ยนแปลงของสภาพภูมิอากาศและสภาวะโลกร้อน ทำให้ฝนตกไม่ตกต้องตามฤดูกาล และปริมาณน้ำฝนที่ตกก็มีปริมาณน้อย ปัญหาการตัดไม้ทำลายป่า และการเปลี่ยนแปลงการใช้ประโยชน์ที่ดิน จากพื้นที่เกษตรกลายเป็นพื้นที่อุตสาหกรรม การบริหารจัดการน้ำในอ่างเก็บน้ำหลัก ๙ อ่างส่วนใหญ่ต้องอาศัยน้ำฝนและการสูบน้ำจากแหล่งน้ำนอกพื้นที่เพื่อนำมาใช้ในการให้บริการประปา พื้นที่สาธารณประโยชน์ เพื่อขุดแหล่งน้ำเพิ่มเติมสำหรับการผลิตน้ำประปาให้บริการประปาหมู่บ้านมีจำนวนและศักยภาพน้อย การขยายตัวของอุตสาหกรรมและชุมชนเมืองอย่างรวดเร็ว เพิ่มการใช้ทรัพยากรในพื้นที่ โดยเฉพาะอย่างยิ่งทรัพยากรน้ำ

ตารางที่ ๑๑๒ : สถิติสถานการณ์ภัยแล้ง ระหว่างปี พ.ศ. ๒๕๖๑-๒๕๖๔ ของจังหวัดชลบุรี

ปี พ.ศ.	จำนวน (ครั้ง)	จำนวน (อำเภอ)	ความเสียหาย		
			จำนวน (หมู่บ้าน)	จำนวน (ตำบล)	มูลค่า (บาท)
๒๕๖๑	-	-	-	-	-
๒๕๖๒	๒	๒	๑๓	๒	>๒,๕๗๔,๐๐๐
๒๕๖๓	๙	๓	๗๕	๙	>๒๕,๓๓๘,๐๐๐
๒๕๖๔	๒	๒	๘	๒	>๑,๐๐๐,๐๐๐

ที่มา : สำนักงานป้องกันและบรรเทาสาธารณภัยจังหวัดชลบุรี ข้อมูล ณ วันที่ ๓๑ พฤษภาคม ๒๕๖๔

❖ ภัยจากอุทกภัย

การขยายตัวของเมือง และนิคมอุตสาหกรรม การเปลี่ยนแปลงการใช้ประโยชน์จากที่ดิน จากชุมชน และที่อยู่อาศัย จากพื้นที่เกษตรกรรมเป็นนิคมอุตสาหกรรม ทำให้เกิดขวางทางน้ำเกิดการเปลี่ยนแปลงทิศทางการไหลของน้ำตามธรรมชาติไปสู่ชุมชน จนเกิดการท่วมขัง และไม่สามารถระบายน้ำได้ดี พื้นที่เมืองบางส่วนติดทะเล ส่งผลให้ในบางครั้งเกิดน้ำท่วมขังและรอการระบาย เนื่องจากน้ำทะเลหนุนขึ้นสูงทำให้น้ำไม่สามารถระบายลงสู่ทะเลได้ พื้นที่อำเภอพานทอง อำเภอพนัส-นิคม เป็นที่ราบลุ่มแม่น้ำบางปะกง ซึ่งมีลักษณะเป็นแอ่งกระทะ จึงเป็นพื้นที่รองรับน้ำที่จะไหลลงสู่แม่น้ำบางปะกง เมื่อเกิดฝนตกหนักจะมีมวลน้ำปริมาณมากไหลมารวมกันในพื้นที่ ทำให้ไม่สามารถระบายน้ำได้อย่างทันท่วงที การเกิดปรากฏการณ์โลกร้อนซึ่งทำให้สภาพภูมิอากาศและฤดูกาลเกิดเปลี่ยนแปลงไป และเกิดภัยธรรมชาติขึ้นบ่อยครั้ง และยังทวีความรุนแรงมากขึ้น

ตารางที่ ๑๑๓ : สถิติสถานการณ์อุทกภัย ระหว่างปี พ.ศ. ๒๕๖๑-๒๕๖๔ ของจังหวัดชลบุรี

ปี พ.ศ.	จำนวน (ครั้ง)	จำนวน (อำเภอ)	ความเสียหาย		
			จำนวน (หมู่บ้าน)	จำนวน (ตำบล)	มูลค่า (บาท)
๒๕๖๑	๕๒	๘	๑๕๙	๓๖	>๑๒๘,๐๐๐
๒๕๖๒	๕	๓	๑๖	๗	>๔๘๐,๐๐๐
๒๕๖๓	๔๐	๖	๑๖๔	๒๘	>๗,๔๙๙,๖๐๐
๒๕๖๔	-	-	-	-	-

ที่มา : สำนักงานป้องกันและบรรเทาสาธารณภัยจังหวัดชลบุรี ข้อมูล ณ วันที่ ๓๑ พฤษภาคม ๒๕๖๔

❖ ภัยจากวาตภัย

เป็นภัยซึ่งเกิดจากพายุลมแรง แบ่งลักษณะได้ตามความเร็วลม สถานที่ที่เกิด เช่น พายุฝนฟ้าคะนอง พายุดีเปรชัน พายุโซนร้อน พายุไต้ฝุ่น ทำให้เกิดความเสียหายให้แก่ประชาชน อาคารบ้านเรือน ต้นไม้ และสิ่งก่อสร้างต่างๆ ที่ไม่มั่นคงแข็งแรง หรือตั้งอยู่ใกล้ที่เกิดภัย จังหวัดชลบุรี มีพื้นที่ติดชายทะเล ที่ราบชายฝั่ง และพื้นที่เกาะ จึงเสี่ยงต่อการเกิดลมพัดแรง คลื่นใหญ่ ฝนฟ้าคะนอง หรือลมพายุพัดชายฝั่งที่มีคลื่นใหญ่ ทำให้ระดับน้ำสูงท่วมอาคารบ้านเรือนบริเวณริมทะเล พื้นที่เพาะเลี้ยงสัตว์น้ำชายฝั่ง และอาจวาตสิ่งก่อสร้างที่ไม่แข็งแรงลงทะเลได้

ตารางที่ ๑๑๔ : สถิติสถานการณ์วาตภัย ระหว่างปี พ.ศ. ๒๕๖๑-๒๕๖๔ ของจังหวัดชลบุรี

ปี พ.ศ.	จำนวน (ครั้ง)	จำนวน (อำเภอ)	ความเสียหาย		
			จำนวน (หมู่บ้าน)	จำนวน (ตำบล)	มูลค่า (บาท)
๒๕๖๑	๖๐	๑๐	๑๒๑	๓๐	>๑,๕๐๐,๐๐๐
๒๕๖๒	๖๑	๑๐	๑๑๕	๔๐	>๑๓,๖๙๗,๒๗๕
๒๕๖๓	๗๙	๙	๑๗๑	๔๒	>๑,๓๖๒,๖๙๓
๒๕๖๔	๑๘	๖	๔๙	๑๔	>๖๐,๐๐๐

ที่มา : สำนักงานป้องกันและบรรเทาสาธารณภัยจังหวัดชลบุรี ข้อมูล ณ วันที่ ๓๑ พฤษภาคม ๒๕๖๔

❖ ภัยจากไฟป่าและหมอกควัน

ภัยจากไฟป่าในพื้นที่จังหวัดชลบุรี เกิดจาก ๒ สาเหตุ คือ จากธรรมชาติ และจากการกระทำของมนุษย์ ซึ่งทั้ง ๒ กรณีส่งผลกระทบต่อสิ่งแวดล้อมและการดำรงชีวิตของมนุษย์ ในลักษณะของหมอกควัน ฝุ่นละออง และโอโซนร้อน ไฟป่าที่เกิดขึ้นส่วนใหญ่มักจะบริเวณภูเขาและพื้นที่ป่าเนินเขา ซึ่งเป็นบริเวณที่มีความรุนแรงและขยายพื้นที่ได้เร็วกว่าพื้นที่ราบ ไฟป่าที่เกิดขึ้นเองตามธรรมชาติเกิดขึ้นจากหลายสาเหตุ แต่สาเหตุที่สำคัญ คือ ไฟผ่า กิ่งไม้เสียดสีกัน ส่วนสาเหตุจากการกระทำมนุษย์ ส่วนใหญ่จะมีสาเหตุมาจากกิจกรรมของมนุษย์ เช่น เก็บหาของป่า เผาไร่ แกล้งจุด หรือความประมาท ซึ่งเกิดจากการเข้าไปพักผ่อนในป่า ก่อกองไฟแล้วล้มดับ หรือทิ้งก้นบุหรี่ลงบนพื้นป่า เป็นต้น

ตารางที่ ๑๑๕ : สถิติสถานการณ์ภัยจากไฟป่าและหมอกควัน ระหว่างปี พ.ศ. ๒๕๖๑-๒๕๖๔ ของจังหวัดชลบุรี

ปี พ.ศ.	จำนวน (ครั้ง)	จำนวน (อำเภอ)	ความเสียหาย		
			จำนวน (หมู่บ้าน)	จำนวน (ตำบล)	พื้นที่ (ไร่)
๒๕๖๑	๑๕	๕	๑๒	๗	๓๓๐
๒๕๖๒	๕๑	๕	๕๓	๑๑	๖๙๙
๒๕๖๓	๖๓	๔	๖๓	๘	๕๕๕
๒๕๖๔	๕๔	๓	๕๔	๖	๖๑๔

ที่มา : สำนักงานป้องกันและบรรเทาสาธารณภัยจังหวัดชลบุรี ข้อมูล ณ วันที่ ๓๑ พฤษภาคม ๒๕๖๔

❖ ภัยจากสารเคมีและวัตถุอันตราย

ระบบการขนส่งสารเคมีและวัตถุอันตราย มีการขนย้ายผ่านเส้นทางสายหลักที่มีการจราจรหนาแน่น การผลิต การเก็บรักษา และการบรรจุ อาจเกิดการรั่วไหล หรือการลักลอบทิ้งสารเคมี น้ำมัน หรือสารอันตรายลงสู่แหล่งน้ำลำคลอง และทะเล ขาดความรู้ ความเข้าใจ ตลอดจนขาดความระมัดระวังในเรื่องความปลอดภัย นิคมอุตสาหกรรมอยู่ในเขตชุมชนมีบ้านเรือนอยู่หนาแน่น ความประมาทของพนักงานขับรถขนส่งสารเคมีและวัตถุอันตราย

ตารางที่ ๑๑๖ : สถิติสถานการณ์ภัยจากสารเคมีและวัตถุอันตราย ระหว่างปี พ.ศ. ๒๕๖๑-๒๕๖๔ ของจังหวัดชลบุรี

ปี พ.ศ.	จำนวน (ครั้ง)	จำนวน (อำเภอ)	ความเสียหาย		
			จำนวน (หมู่บ้าน)	จำนวน (ตำบล)	มูลค่า (บาท)
๒๕๖๑	๓	๓	๓	๓	>๙,๐๐๐,๐๐๐
๒๕๖๒	๑	๑	๑	๑	-
๒๕๖๓	-	-	-	-	-
๒๕๖๔	-	-	-	-	-

ที่มา : สำนักงานป้องกันและบรรเทาสาธารณภัยจังหวัดชลบุรี ข้อมูล ณ วันที่ ๓๑ พฤษภาคม ๒๕๖๔

❖ ภัยจากการคมนาคม

ด้านการท่องเที่ยว จังหวัดชลบุรีเป็นเมืองท่องเที่ยวจึงมีนักท่องเที่ยวเดินทางมาเที่ยวพักผ่อนเป็นจำนวนมากตลอดทั้งปี โดยเฉพาะอย่างยิ่งในช่วงเทศกาล ประกอบกับเป็นเส้นทางสำคัญในการเดินทางเชื่อมต่อไปจังหวัดระยอง จันทบุรี และตราดจึงทำให้มีปริมาณการใช้รถใช้ถนนที่มีปริมาณเพิ่มมากขึ้น ด้านอุตสาหกรรมจังหวัดชลบุรีมีนิคมอุตสาหกรรม และท่าเรือขนส่งสินค้าขนาดใหญ่ มีระบบการขนส่งสินค้า วัตถุประสงค์ในการผลิต และเชื้อเพลิง ซึ่งเป็นสาเหตุที่ทำให้มีการจราจรเพิ่มมากขึ้น ด้านคมนาคม ถนนเลียบเมืองทางหลวงหมายเลข ๗ มีปริมาณการใช้รถหนาแน่น ทั้งขาเข้าและขาออก รวมทั้งเป็นเส้นทางในการเดินทางไปพัทยา สัตหีบ และจังหวัดระยอง ซึ่งรถส่วนใหญ่มักใช้ความเร็วสูง และผู้ใช้บางส่วนไม่ปฏิบัติตามกฎจราจร ขาดวินัยในการขับขี่ ด้านการพัฒนา มีนโยบายการพัฒนาพื้นที่ระเบียงเศรษฐกิจภาคตะวันออก (EEC) ทำให้มีแรงงานเข้ามาอาศัยและประกอบอาชีพในจังหวัดชลบุรีเพิ่มมากขึ้น ส่งผลให้มีปริมาณการใช้รถใช้ถนนเพิ่มสูงขึ้น

ตารางที่ ๑๑๗ : สถิติสถานการณ์ภัยจากการคมนาคม ระหว่างปี พ.ศ. ๒๕๖๑-๒๕๖๔ ของจังหวัดชลบุรี

ปี พ.ศ.	จำนวน (ครั้ง)	จำนวน (อำเภอ)	ความเสียหาย		
			จำนวน (หมู่บ้าน)	จำนวน (ตำบล)	มูลค่า (ล้านบาท)
๒๕๖๑	๑๓,๑๔๓	๑๑	๖๘๗	๙๒	>๔,๖๔๖.๘๕
๒๕๖๒	๓๕,๙๙๘	๑๑	๖๘๗	๙๒	>๔,๘๒๖.๕๐
๒๕๖๓	๓๓,๑๘๘	๑๑	๖๘๗	๙๒	>๔,๓๗๐.๕๕
๒๕๖๔	๑๘,๗๐๗	๑๑	๖๘๗	๙๒	>๒,๗๒๗.๕๐

ที่มา : สำนักงานป้องกันและบรรเทาสาธารณภัยจังหวัดชลบุรี ข้อมูล ณ วันที่ ๓๑ พฤษภาคม ๒๕๖๔

❖ ภัยจากช้างป่า

ปัจจัยทางภูมิศาสตร์ เรื่องที่อยู่อาศัยของช้างป่าและสภาพแวดล้อมที่เปลี่ยนแปลงไปของป่าไม้ในอุทยานแห่งชาติอ่างฤๅไน ปัญหาการบุกรุก ตัดไม้ทำลายป่า การบุกรุกป่าพื้นที่ทำการเกษตร การเปลี่ยนแปลงสภาพภูมิอากาศ การมีพื้นที่ป่าไม้ลดลง เป็นสาเหตุให้ช้างป่าต้องออกมาหาอาหารนอกพื้นที่ป่า รวมถึงสภาพความเป็นอยู่ของช้างที่เปลี่ยนแปลงไป เนื่องจากแหล่งอาหารในป่ามีปริมาณลดลง จึงออกมาหาแหล่งอาหารนอกป่า และพื้นที่เพาะปลูกพืชไร่ในชุมชนใกล้เขตป่า

ตารางที่ ๑๑๘ : สถิติสถานการณ์ภัยจากช้างป่า ระหว่างปี พ.ศ. ๒๕๖๐-๒๕๖๔ ของจังหวัดชลบุรี

ปี พ.ศ.	จำนวน (ครั้ง)	จำนวน (อำเภอ)	ความเสียหาย		
			จำนวน (หมู่บ้าน)	จำนวน (ตำบล)	มูลค่า (บาท)
๒๕๖๐	๖	๓	๙	๔	>๕๐๐,๐๐๐
๒๕๖๑	๙	๒	๘	๖	>๕๐๐,๐๐๐
๒๕๖๒	๑๑	๓	๙	๕	>๓๒๕,๐๐๐

ปี พ.ศ.	จำนวน (ครั้ง)	จำนวน (อำเภอ)	ความเสียหาย		
			จำนวน (หมู่บ้าน)	จำนวน (ตำบล)	มูลค่า (บาท)
๒๕๖๓	๘	๓	๑๓	๕	>๘๐,๐๐๐
๒๕๖๔	-	-	-	-	-

ที่มา : สำนักงานป้องกันและบรรเทาสาธารณภัยจังหวัดชลบุรี ข้อมูล ณ วันที่ ๓๑ พฤษภาคม ๒๕๖๔

จากการวิเคราะห์และประเมินความเสี่ยงจากสาธารณภัย สามารถจัดลำดับความเสี่ยงต่อการเกิดสาธารณภัยของจังหวัดชลบุรี โดยเรียงลำดับจากความเสี่ยงภัยมากที่สุดไปหาน้อยที่สุด ได้ดังนี้

ตารางที่ ๑๑๙ : การจัดลำดับความเสี่ยงต่อการเกิดสาธารณภัย

สาธารณภัยที่เกิดจากธรรมชาติ	สาธารณภัยที่เกิดจากการกระทำของมนุษย์
๑. อุทกภัย	๑. ภัยจากการคมนาคมทางบก
๒. ภัยแล้ง	๒. อัคคีภัย
๓. ภัยจากไฟฟ้าและหมอกควัน	๓. ภัยจากไฟฟ้าและหมอกควัน
๔. วาตภัย	๔. ภัยจากสารเคมีและวัตถุอันตราย
๕. ภัยจากช้างป่า	

ส่วนที่ ๓

๓.๑.๓ ประเด็นปัญหาและความต้องการเชิงพื้นที่

๓.๑.๓ ประเด็นปัญหาและความต้องการเชิงพื้นที่

ปัญหาการบริหารจัดการน้ำ

สภาพปัญหา/สาเหตุ/ผลกระทบ

จังหวัดชลบุรีเป็นจังหวัดที่ไม่มีแม่น้ำไหลผ่าน มีเพียงคลอง ลำห้วย ลำธาร และอ่างเก็บน้ำ จำนวน ๑๓ แห่ง ซึ่งเก็บน้ำได้ประมาณ ๒๙๔.๙๘ ล้านลูกบาศก์เมตร แต่ปริมาณความต้องการใช้น้ำรวมทั้งจังหวัด ประมาณ ๔๕๑ ล้านลูกบาศก์เมตร/ปี ซึ่งไม่เพียงพอต่อความต้องการใช้น้ำทั้งอุปโภคบริโภค อุตสาหกรรมการท่องเที่ยว และเกษตรกรรมที่เพิ่มมากขึ้นทุกปี จึงทำให้ประสบปัญหาการขาดแคลนน้ำ คุณภาพแหล่งน้ำเสื่อมโทรม ผลผลิตจากภาคอุตสาหกรรม การท่องเที่ยว และภาคเกษตรกรรมลดลง รวมทั้งศักยภาพของน้ำใต้ดินมีจำกัดและมีคุณสมบัติที่ไม่เหมาะสมต่อการอุปโภคบริโภค นอกจากนี้ ปัญหาการขาดแคลนน้ำอุปโภคบริโภคของประชาชนที่อาศัยอยู่บนเกาะสีชังก็เป็นปัญหาอย่างต่อเนื่อง เนื่องจากสภาพพื้นที่เป็นเกาะและส่วนใหญ่มีสภาพเป็นหิน ไม่สามารถขุดเจาะน้ำบาดาลได้ ถึงแม้ในปัจจุบันจะมีระบบประปาที่ผลิตจากน้ำทะเลได้แต่ก็มีราคาแพง เมื่อถึงฤดูแล้งหรือฝนทิ้งช่วงจะทำให้เกิดภาวะการขาดแคลนน้ำ จำเป็นต้องอาศัยน้ำฝนที่กักเก็บไว้ของประชาชน

พื้นที่/กลุ่มเป้าหมาย

ระดับรุนแรง (อำเภอบางละมุง ศรีราชา เมืองชลบุรี) ระดับปานกลาง (อำเภอสัตหีบ พนัสนิคม พานทอง บ้านบึง เกาะจันทร์) ระดับเบาบาง (หนองใหญ่ บ่อทอง เกาะสีชัง)

ข้อเสนอแนะ/แนวทางแก้ไข

(๑) ส่งเสริมสนับสนุนให้ประชาชนมีส่วนร่วมในการวางแผนและบริหารจัดการทรัพยากรน้ำในระดับพื้นที่ให้มากขึ้น

(๒) การพัฒนาแหล่งน้ำต้นทุนเพิ่มเติมโดยพิจารณาโครงการแหล่งน้ำขนาดใหญ่ ขนาดกลางเพิ่ม การพิจารณาศึกษาการผันน้ำจากลุ่มน้ำข้างเคียง การจัดการและกระจายแหล่งน้ำขนาดเล็กให้ทั่วถึง

(๓) รณรงค์เผยแพร่ความรู้และแนวทางการเพิ่มประสิทธิภาพการใช้น้ำของภาคเกษตรกรรมและอุตสาหกรรมให้กว้างขวางและต่อเนื่อง

(๔) การกระจายอำนาจและเพิ่มขีดความสามารถให้องค์กรปกครองส่วนท้องถิ่นด้านการจัดการทรัพยากรน้ำสำหรับอุปโภคบริโภคให้มากขึ้น

(๕) การเฝ้าระวัง อนุรักษ์ และฟื้นฟูแหล่งน้ำร่วมกันระหว่างชุมชน และองค์กรปกครองส่วนท้องถิ่นและหน่วยงานที่เกี่ยวข้อง

ปัญหาการจัดการขยะมูลฝอย

สภาพปัญหา/สาเหตุ/ผลกระทบ

ปี ๒๕๖๒ จังหวัดชลบุรีมีปริมาณขยะมูลฝอยชุมชนเกิดขึ้นรวม ๒,๙๐๘.๘๖ ตัน/วัน นำกลับมาใช้ประโยชน์ ๖๑๕.๕๓ ตัน/วัน โดยมีองค์กรปกครองส่วนท้องถิ่นเพียง ๖ แห่ง จาก ๙๙ แห่ง ที่มีความสามารถและมีระบบกำจัดขยะมูลฝอยชุมชนอย่างถูกต้องตามหลักวิชาการ ได้แก่ องค์การบริหารส่วนจังหวัดชลบุรี เทศบาลนครแหลมฉบัง เทศบาลเมืองศรีราชา เทศบาลเมืองแสนสุข เทศบาลเมืองบ้านบึง เทศบาลตำบลเขตรุดมศักดิ์ ซึ่งหลายแห่งมีปัญหาระบบเต็มประสิทธิภาพ มีองค์กรปกครองส่วนท้องถิ่น จำนวน ๑๔ แห่ง ที่มีสถานที่กำจัดขยะมูล

ฝอยชุมชนแบบเทกอง และเตาเผาขยะขนาดเล็ก มีบริษัทเอกชนที่รับกำจัดขยะมูลฝอยชุมชน จำนวน ๔ แห่ง ปัญหาด้านการจัดการขยะมูลฝอยชุมชนกำลังทวีความรุนแรงมากขึ้นอันสืบเนื่องมาจากระบบกำจัดขยะมูลฝอย และปริมาณขยะมูลฝอยที่เพิ่มมากขึ้นตามการขยายตัวของชุมชน นอกจากนี้ ระบบกำจัดขยะมูลฝอยหลายแห่งก็ไม่สามารถรองรับปริมาณขยะได้อีกเนื่องจากระบบได้ใช้งานเต็มประสิทธิภาพ และมีปัญหาการลักลอบทิ้งขยะและกากอุตสาหกรรมในพื้นที่จังหวัด ซึ่งในอนาคตคาดว่าจะส่งผลกระทบต่อคุณภาพชีวิตของประชาชนอย่างรุนแรง

พื้นที่/กลุ่มเป้าหมาย

องค์กรปกครองส่วนท้องถิ่นเขตอำเภอเมืองชลบุรี อำเภอศรีราชา อำเภอบางละมุง (เกาะล้าน) อำเภอสัตหีบ อำเภอกะสีซัง อำเภอบ้านบึง อำเภอพนัสนิคม อำเภอพานทอง และอำเภอกะฉันทร์

ข้อเสนอแนะ/แนวทางแก้ไข

(๑) ส่งเสริมสนับสนุนให้ทุกภาคส่วนมีส่วนร่วมในการจัดการขยะมูลฝอย โดยเน้นให้มีระบบการคัดแยก รวบรวม และกำจัดของเสียอันตรายจากชุมชน การนำกลับมาใช้ประโยชน์ใหม่ และการรวมกลุ่ม (Culturing) พื้นที่ในการกำจัดขยะมูลฝอยให้เป็นรูปธรรมมากขึ้น

(๒) เพิ่มประสิทธิภาพขององค์กรปกครองส่วนท้องถิ่นในการจัดการขยะมูลฝอยและให้หน่วยงานที่รับผิดชอบในแต่ละพื้นที่ต้องเร่งสร้างความเข้าใจแก่ชาวบ้าน หรือชุมชนให้เข้าใจถึงปัญหาที่จะเกิดขึ้น

(๓) เร่งรัดฟื้นฟูและเพิ่มประสิทธิภาพระบบกำจัดขยะมูลฝอยเดิม รวมทั้งติดตามตรวจสอบและประเมินประสิทธิภาพระบบกำจัดขยะมูลฝอยอย่างต่อเนื่อง

(๔) สนับสนุนการใช้สินค้าและผลิตภัณฑ์ที่เป็นมิตรต่อสิ่งแวดล้อม

ปัญหาอุทกภัย

สภาพปัญหา/สาเหตุ/ผลกระทบ

การขยายตัวของเมือง และนิคมอุตสาหกรรม การเปลี่ยนแปลงการใช้ประโยชน์จากที่ดิน จากชุมชน และที่อยู่อาศัย จากพื้นที่เกษตรกรรมเป็นนิคมอุตสาหกรรม ทำให้เกิดขวางทางน้ำเกิดการเปลี่ยนแปลงทิศทางการไหลของน้ำตามธรรมชาติไปสู่ชุมชน จนเกิดการท่วมขัง และไม่สามารถระบายน้ำได้ดี พื้นที่เมืองบางส่วนติดทะเล ส่งผลให้ในบางครั้งเกิดน้ำท่วมขังและรอการระบาย เนื่องจากน้ำทะเลหนุนขึ้นสูงทำให้น้ำไม่สามารถระบายลงสู่ทะเลได้ พื้นที่อำเภอพานทอง อำเภอพนัส-นิคม เป็นที่ราบลุ่มแม่น้ำบางปะกง ซึ่งมีลักษณะเป็นแอ่งกระทะ จึงเป็นพื้นที่รองรับน้ำที่จะไหลลงสู่แม่น้ำบางปะกง เมื่อเกิดฝนตกหนักจะมีมวลน้ำปริมาณมากไหลมารวมกันในพื้นที่ ทำให้ไม่สามารถระบายน้ำได้อย่างทันท่วงที การเกิดปรากฏการณ์โลกร้อนซึ่งทำให้สภาพภูมิอากาศและฤดูกาลเกิดเปลี่ยนแปลงไป และเกิดภัยธรรมชาติขึ้นบ่อยครั้ง และยิ่งทวีความรุนแรงมากขึ้น

พื้นที่/กลุ่มเป้าหมาย

พื้นที่ต้นน้ำได้แก่ อำเภอกะฉันทร์ อำเภอบ่อทอง อำเภอหนองใหญ่ และพื้นที่รับน้ำ ได้แก่ อำเภอพนัสนิคม อำเภอพานทอง อำเภอบางละมุง อำเภอศรีราชา และอำเภอเมืองชลบุรี

ข้อเสนอแนะ/แนวทางแก้ไข

๑. การก่อสร้างคันกันน้ำขนาดที่เหมาะสมขนานไปตามลำน้ำเพื่อป้องกันมิให้น้ำล้นตลิ่งไปท่วมในพื้นที่ต่างๆ ด้านใน

๒. การควบคุมปริมาณการไหลโดยกักน้ำไว้ในอ่างเก็บน้ำหรือแหล่งเก็บกักน้ำเพื่อควบคุมปริมาณน้ำไม่ให้ไหลมากเกินไปโดยเฉพาะในช่วงน้ำท่วม

๓. การจำกัดเส้นทางการไหลของลำน้ำโดยการสร้างพังกั้นน้ำหรือคลอง และลดอัตราการไหลของน้ำโดยใช้วิธีต่างๆเพื่อชะลอการไหลของน้ำ

๔. การปรับปรุงสภาพลำน้ำและสภาพการไหล เช่น การสร้างทางระบายน้ำอ้อมตัวเมืองเพื่อลดระดับความสูงของน้ำในลำน้ำสายหลัก ช่วยให้กระแสน้ำไหลเร็วขึ้นอันเป็นการบรรเทาความเสียหายจากน้ำท่วมขังได้

๖. การระบายน้ำออกจากลำน้ำที่มีสภาพวิกฤต เช่น การใช้เครื่องสูบน้ำ

ปัญหาความสูญเสียจากอุบัติเหตุทางถนน

สภาพปัญหา/สาเหตุ/ผลกระทบ

จังหวัดชลบุรีเป็นเมืองท่องเที่ยวจึงมีนักท่องเที่ยวเดินทางมาเที่ยวพักผ่อนเป็นจำนวนมากตลอดทั้งปี โดยเฉพาะอย่างยิ่งในช่วงเทศกาล ประกอบกับเป็นเส้นทางสำคัญในการเดินทางเชื่อมต่อไปจังหวัดระยอง จันทบุรี และตราดจึงทำให้มีปริมาณการใช้รถใช้ถนนที่มีปริมาณเพิ่มมากขึ้น ด้านอุตสาหกรรม จังหวัดชลบุรีมีนิคมอุตสาหกรรม และท่าเรือขนส่งสินค้าขนาดใหญ่ มีระบบการขนส่งสินค้า วัตถุประสงค์ สารเคมีในกระบวนการผลิต และเชื้อเพลิง ซึ่งเป็นสาเหตุที่ทำให้มีการจราจรเพิ่มมากขึ้น ด้านคมนาคม ถนนเลียบเมืองทางหลวงหมายเลข ๗ มีปริมาณการใช้รถหนาแน่น ทั้งขาเข้าและขาออก รวมทั้งเป็นเส้นทางในการเดินทางไปพัทยา สัตหีบ และจังหวัดระยอง ซึ่งรถส่วนใหญ่มักใช้ความเร็วสูง และผู้ขับขี่บางส่วนไม่ปฏิบัติตามกฎจราจร ขาดวินัยในการขับขี่ ด้านการพัฒนา มีนโยบายการพัฒนาพื้นที่ระเบียงเศรษฐกิจภาคตะวันออก (EEC) ทำให้มีแรงงานเข้ามาอาศัยและประกอบอาชีพในจังหวัดชลบุรีเพิ่มมากขึ้น ส่งผลให้มีปริมาณการใช้รถใช้ถนนเพิ่มสูงขึ้น

พื้นที่/กลุ่มเป้าหมาย

ครอบคลุมทุกพื้นที่ทุกเส้นทางคมนาคมในจังหวัดชลบุรี

ข้อเสนอแนะ/แนวทางแก้ไข

(๑) การมีส่วนร่วมของภาคีเครือข่ายในการกำหนดเป้าหมายและแนวทางแก้ไขปัญหาในพื้นที่ รวมทั้งมีแผนปฏิบัติงานบูรณาการร่วมกัน

(๒) การใช้ระบบสารสนเทศเพื่อพัฒนาฐานข้อมูลการบาดเจ็บ รวมทั้งข้อมูลเสียชีวิต ๓ ฐานเชิงประจักษ์จากหลายหน่วยงานที่มีเอกภาพ ถูกต้อง ครบถ้วน สามารถนำไปใช้ในการวางแผนระบุมมาตรการป้องกันอุบัติเหตุให้เหมาะสมกับพื้นที่

(๓) สืบสวนจุดเสี่ยงที่เกิดอุบัติเหตุบ่อยครั้ง โดยใช้สถิติข้อมูลการเกิดอุบัติเหตุย้อนหลังในการกำหนดจุดเสี่ยงและข้อมูลลักษณะความเสี่ยง หาสาเหตุ และหาแนวทางแก้ไขปัญหาร่วมกัน

(๔) ให้ความรู้ประชาชนปฏิบัติตามกฎหมายจราจร บทลงโทษที่เกี่ยวข้องกับ ๑๐ ฐานความผิดด้านจราจร การตั้งด่านตรวจ จัดช่องทางรถมอเตอร์ไซด์ ทำลูกระนาดบนถนนเสี่ยง ติดตั้งป้ายเตือน ตั้งจุดตรวจวัดความเร็วของการใช้รถยนต์และรถมอเตอร์ไซด์ การตรวจจับความเร็ว และไม่ปฏิบัติตามกฎหมายจราจร การตรวจวัดแอลกอฮอล์ มีการดำเนินการตามกฎหมายอย่างเข้มงวด

(๕) การสร้างแหล่งเรียนรู้ รมณรงค์สร้างกระแสและความตระหนักด้านการป้องกันอุบัติเหตุจราจร พฤติกรรมขับขี่ปลอดภัย การปรับเปลี่ยนพฤติกรรมของผู้ขับขี่ในเรื่องสวมหมวกนิรภัย เมาไม่ขับ ปฏิบัติตามกฎหมายจราจร ประชาสัมพันธ์เรื่องการขับขี่ปลอดภัย จัดทำสโปต ผ่านสื่อต่างๆ อย่างต่อเนื่อง

ปัญหาการเสื่อมโทรมของทรัพยากรทางทะเลและชายฝั่ง

สภาพปัญหา/สาเหตุ/ผลกระทบ

ปัจจุบันทรัพยากรทางทะเลและชายฝั่งของจังหวัดชลบุรีกำลังประสบปัญหาการบุกรุกพื้นที่ชายฝั่งทะเลเพื่อกระทำการกิจกรรมต่างๆ ของมนุษย์ ได้แก่ การทำประมงอวนลากอวนรุน การพัฒนาและขยายพื้นที่เพื่อส่งเสริมการท่องเที่ยวและอุตสาหกรรม การเพาะเลี้ยงชายฝั่งที่ขาดการควบคุมและให้ความรู้แก่ผู้เพาะเลี้ยง รวมถึงปัญหาการกัดเซาะชายฝั่งอย่างต่อเนื่อง ส่งผลกระทำทำให้ทรัพยากรทางทะเลและชายฝั่งเสื่อมโทรม ทรัพยากรทางทะเลมีปริมาณลดลง รวมทั้งผลผลิตจากการประมงลดลง

พื้นที่/กลุ่มเป้าหมาย

พื้นที่ตลอดแนวชายฝั่งทะเล ระยะ ๑๗๑ กิโลเมตร ของจังหวัดชลบุรี

ข้อเสนอแนะ/แนวทางแก้ไข

- (๑) รณรงค์และเผยแพร่ความรู้ สร้างความเข้าใจด้านการอนุรักษ์และการใช้ประโยชน์จากทรัพยากรทางทะเลและชายฝั่ง
- (๒) ส่งเสริมให้ชุมชนมีส่วนร่วมกำหนดกติกาการทำประมง และการกำหนดขอบเขตของพื้นที่ทำประมงและพื้นที่อนุรักษ์ในความรับผิดชอบของชุมชนชายฝั่ง
- (๓) เพิ่มพื้นที่ป่าชายเลน หากจะต้องมีการถมทะเลจะต้องมีการศึกษาผลกระทบให้ชัดเจนเพื่อป้องกันการรื้อเรียนและการบุกรุกพื้นที่ชายฝั่งเพิ่มเติม
- (๔) สร้างแนวป้องกันคลื่นลมทางวิศวกรรมเพื่อแก้ไขปัญหาการกัดเซาะชายฝั่งทะเลและป้องกันมิให้ชายฝั่งทะเลเสื่อมโทรมเพิ่มขึ้น
- (๕) ส่งเสริมสนับสนุนให้มีการจัดตั้งเครือข่ายเฝ้าระวังและอนุรักษ์ทรัพยากรทางทะเลและชายฝั่ง

ปัญหาคุณภาพน้ำ (น้ำเสีย)

สภาพปัญหา/สาเหตุ/ผลกระทบ

การขยายตัวอย่างรวดเร็วของชุมชนเมืองและภาคอุตสาหกรรม นอกจากจะทำให้เกิดปัญหาขยะมูลฝอยแล้ว ยังก่อให้เกิดปัญหาน้ำเสียเนื่องจากการปล่อยน้ำเสียที่ไม่ผ่านการบำบัด/บำบัดไม่ได้มาตรฐานลงสู่แหล่งน้ำสาธารณะ ส่งผลให้แหล่งน้ำธรรมชาติเสื่อมโทรม เน่าเสียส่งกลิ่นเหม็น ส่งผลกระทบต่อสิ่งแวดล้อมและคุณภาพชีวิตของประชาชน นอกจากนี้ยังส่งผลกระทบต่อแหล่งท่องเที่ยวทางทะเลอีกด้วย ซึ่งปัจจุบันจังหวัดชลบุรีมีองค์กรปกครองส่วนท้องถิ่น จำนวน ๘ แห่ง ที่มีระบบบำบัดน้ำเสีย โดยมีปริมาณน้ำเสียที่เข้าระบบเกินกว่าขีดความสามารถรับน้ำเสีย จำนวน ๑ แห่ง ส่วนองค์กรปกครองส่วนท้องถิ่นที่เหลือยังไม่มีระบบบำบัดน้ำเสียแต่อย่างใด ดังนั้น สถานการณ์น้ำเสียที่จะเกิดขึ้นในอนาคตคาดว่าจะส่งผลกระทบต่อแหล่งน้ำ และคุณภาพชีวิตของประชาชนในจังหวัด จึงเป็นเรื่องที่หน่วยงานที่มีหน้าที่ดูแลรับผิดชอบต้องให้ความสำคัญและตระหนักถึงความจำเป็นเร่งด่วนต่อไป

พื้นที่/กลุ่มเป้าหมาย

ชุมชนแนวชายฝั่งทะเลของอำเภอเมืองชลบุรี อำเภอศรีราชา อำเภอบางละมุง อำเภอสัตหีบ และน้ำเสียจากฟาร์มสุกรและจากการทำการเกษตรในพื้นที่อำเภอบ้านบึง อำเภอกะฉัง อำเภอสัตหีบ อำเภอศรีราชา อำเภอบางละมุง รวมทั้งน้ำเสียจากอุตสาหกรรมบางประเภททั้งในและนอกนิคมอุตสาหกรรม

ข้อเสนอแนะ/แนวทางแก้ไข

- (๑) เร่งรัดฟื้นฟูระบบบำบัดน้ำเสียชุมชนเดิมให้มีประสิทธิภาพเพียงพอและติดตามตรวจสอบและประเมินประสิทธิภาพระบบบำบัดน้ำเสียอย่างต่อเนื่อง
- (๒) ส่งเสริมสนับสนุนให้ประชาชนจัดทำระบบบำบัดน้ำเสียเบื้องต้นในพื้นที่วิกฤติทุกหลังคาเรือน

(๓) สร้างเครือข่ายเฝ้าระวังและอนุรักษ์ลำน้ำร่วมกันระหว่างองค์กรปกครองส่วนท้องถิ่นกับชุมชน เพื่อเฝ้าระวัง ติดตาม ตรวจสอบและควบคุมกำกับแหล่งกำเนิดมลพิษทางน้ำอย่างต่อเนื่อง

ปัญหาการบุกรุกที่ดินของรัฐ

สภาพปัญหา/สาเหตุ/ผลกระทบ

ที่ดินส่วนใหญ่ที่เป็นป่าไม้ ป่าอนุรักษ์ ป่าสงวน และที่ดินสาธารณประโยชน์ ถูกกลุ่มผู้บุกรุกไม่ว่าจะเป็นนายทุน/บริษัท ใช้ช่องว่างหรือความรู้ในระเบียบ กฎหมาย มาเป็นประโยชน์ในการเข้าครอบครองที่ดิน และกลุ่มประชาชนที่ไม่มีที่ดินเป็นของตนเอง และประชากรแฝงที่อพยพเข้ามาอาศัยในจังหวัดชลบุรีมักจะเข้าไปจับจองและบุกรุกที่ดินในความรับผิดชอบของหน่วยงานป่าไม้ต่างๆ และที่ดินสาธารณประโยชน์ ซึ่งกลุ่มบุคคลดังกล่าวได้ร้องขอต่อผู้นำชุมชน กำนัน ผู้ใหญ่บ้าน ให้ประสานกับหน่วยงานที่เกี่ยวข้องให้ความช่วยเหลือจัดสรรที่ดิน หรือออกใบอนุญาตให้อยู่อาศัยทำการในที่ดินดังกล่าว

พื้นที่/กลุ่มเป้าหมาย

อำเภอสัตหีบ อำเภอบ่อทอง จังหวัดชลบุรี

ข้อเสนอแนะ/แนวทางแก้ไข

(๑) หน่วยงานที่เกี่ยวข้องในระดับนโยบาย ปรีกษาหารือ วางแนวทางปฏิบัติร่วมกัน โดยให้ประชาชนผู้เกี่ยวข้องในการเสนอความคิดเห็นด้วย

(๒) กำหนดแนวทาง กฎกติกา หรือจัดทำเป็นโครงการ โดยอาศัยระเบียบ กฎหมาย หนังสือสั่งการรองรับ เช่น ผู้ที่อยู่อาศัยโดยจับจองบุกเบิกมาตั้งแต่ต้น ที่อยู่อาศัยนานเกินกว่า ๑๐ ปีขึ้นไป อาจให้สิทธิทำกินโดยกำหนดระยะเวลา และห้ามบุกรุกเพิ่ม และให้ตกทอดแก่ทายาทเท่านั้น ห้ามซื้อขาย ถ้าไม่ประสงค์อยู่ต่อ หรือไม่มีทายาทให้คืนสิทธินั้น เป็นต้น ส่วนกรณีที่เป็นนายทุนหรือกลุ่มที่มีที่ดินอยู่แล้ว ให้ใช้วิธีการทางกฎหมายอย่างเฉียบขาดโดยหน่วยงานที่รับผิดชอบโดยตรง

ปัญหาช้างป่า

สภาพปัญหา/สาเหตุ/ผลกระทบ

ปัจจัยทางภูมิศาสตร์ เรื่องที่อยู่อาศัยของช้างป่าและสภาพแวดล้อมที่เปลี่ยนแปลงไปของป่าไม้ในอุทยานแห่งชาติอ่างฤๅไน ปัญหาการบุกรุก ตัดไม้ทำลายป่า การบุกรุกป่าพื้นที่ทำการเกษตร การเปลี่ยนแปลงสภาพภูมิอากาศ การมีพื้นที่ป่าไม้ลดลง เป็นสาเหตุให้ช้างป่าต้องออกมาหาอาหารนอกพื้นที่ป่า รวมถึงสภาพความเป็นอยู่ของช้างที่เปลี่ยนแปลงไป เนื่องจากแหล่งอาหารในป่ามีปริมาณลดลง จึงออกมาหาแหล่งอาหารนอกป่า และพื้นที่เพาะปลูกพืชไร่ในชุมชนใกล้เขตป่า

พื้นที่/กลุ่มเป้าหมาย

พื้นที่ป่ารอยต่อ ๕ จังหวัด อำเภอบ่อทอง และอำเภอเกาะจันทร์ จังหวัดชลบุรี

ข้อเสนอแนะ/แนวทางแก้ไข

๑. การฟื้นฟูสภาพถิ่นที่อยู่อาศัยของช้างป่าในพื้นที่อนุรักษ์ปรับปรุงแหล่งน้ำ แหล่งอาหาร โป่งเทียม และการจัดการในด้านอื่นๆ โดยใช้ระบบสารสนเทศทางภูมิศาสตร์เพื่อระบุตำแหน่งที่จะดำเนินการให้มีความเหมาะสมตามหลักวิชาการ

๒. การป้องกันช้างป่าออกนอกพื้นที่อนุรักษ์เช่น การสร้างรั้วไฟฟ้า ขุดคูกันช้าง พร้อมทั้งมีการบำรุง ซ่อมแซมในส่วนที่ชำรุดหรือเสียหาย

๓. การไล่ต้อนหรือเคลื่อนย้ายช้างป่าที่ออกนอกพื้นที่ ให้กลับเข้าสู่พื้นที่ป่าอนุรักษ์

ปัญหาเสพติดและความปลอดภัยในชีวิตและทรัพย์สิน

สภาพปัญหา

พื้นที่จังหวัดชลบุรีเป็นพื้นที่ที่มีประชากรอาศัยอยู่อย่างหนาแน่น เนื่องจากเป็นพื้นที่ เศรษฐกิจสำคัญ มีสถานที่ท่องเที่ยวหลายแห่ง และยังเป็นที่ตั้งของท่าเรือและแหล่งที่ตั้งของนิคม อุตสาหกรรมที่มีความสำคัญของประเทศ ทำให้มีการอพยพเคลื่อนย้ายแรงงานข้ามชาติและแรงงาน ต่างจังหวัดเข้ามาทำงานในพื้นที่จังหวัดชลบุรีเป็นจำนวนมาก ยังผลให้เกิดปัญหาประชากรแฝง อาชญากรรม และปัญหาเสพติด ซึ่งมีแนวโน้มความรุนแรงมากขึ้นทุกปี

พื้นที่

ระดับรุนแรง (อำเภอบางละมุง ศรีราชา เมืองชลบุรี) ระดับปานกลาง (อำเภอสัตหีบ พนัสนิคม พานทอง บ้านบึง เกาะจันทร์) ระดับเบาบาง (หนองใหญ่ บ่อทอง เกาะสีชัง)

แนวทางแก้ไข

(๑) ดำเนินการปราบปรามจับกุมและสืบสวนขยายผล ผู้ผลิต ผู้ค้า ผู้นำเข้าและส่งออก รวมทั้งจะขยายผลไปยังผู้สมคบและผู้สนับสนุนช่วยเหลือ เพื่อทำลายโครงสร้างเส้นทางการเงินของกลุ่มขบวนการค้ายาเสพติดทั้งระบบ โดยดำเนินการตามมาตรการสมคบ มาตรการทางทรัพย์สิน ทั้งการยึดทรัพย์สิน และการฟอกเงินกับผู้เกี่ยวข้องกักยาเสพติดตามกฎหมาย และเน้นดำเนินการสืบสวน ปราบปราม ขบวนการค้ายาเสพติดที่สลับซับซ้อน ผ่านโลกออนไลน์ Social Network เช่น Facebook และ Line และการขนส่งยาเสพติดผ่านพัสดุภัณฑ์หรือระบบ Logistic ทุกระบบ

(๒) การสร้างการรับรู้เพื่อป้องกันยาเสพติดที่หลากหลายช่องทางในสถานศึกษา เน้นกลุ่มเยาวชนอายุระหว่าง ๑๕-๒๔ ปี ควบคู่กับการสร้างภูมิคุ้มกันยาเสพติดในทุกช่วงวัย (ตั้งแต่ปฐมวัย-อุดมศึกษา) ภายใต้แนวคิด “Save Zone, No New Face พื้นที่ปลอดภัย ไม่มีคนหน้าใหม่ เพราะคนรุ่นใหม่ไม่ใช้ยาเสพติด”

(๓) การปรับสภาพแวดล้อมที่เหมาะสมมุ่งให้เกิดพื้นที่ปลอดภัยสำหรับเด็กและเยาวชน เน้นการสร้าง การมีส่วนร่วมในการเฝ้าระวังปัญหาเสพติดจากทุกภาคส่วน

(๔) ดำเนินการมาตรการบำบัดรักษาผู้เสพ/ผู้ติดยาเสพติดให้เป็นไปตามมาตรฐานและแนวทางที่กระทรวงสาธารณสุขกำหนด รวมทั้งติดตามดูแลให้ความช่วยเหลือเพื่อพัฒนาผู้ผ่านการบำบัดให้มีศักยภาพ และสามารถดำรงชีวิตอยู่ในสังคมชุมชนได้อย่างปกติสุข

ปัญหาเศรษฐกิจเนื่องจากการแพร่ระบาดของโรคติดเชื้อไวรัสโคโรนา ๒๐๑๙

สภาพปัญหา

สถานการณ์การระบาดของไวรัสโคโรนา หรือ COVID-๑๙ ส่งผลให้รัฐบาลต้องเข้ามาตราที่เข้มขันเพื่อควบคุมการระบาด โดยได้เริ่มใช้มาตรการล็อกดาวน์ในวันที่ ๒๖ มีนาคม ไปจนถึงสิ้นเดือนเมษายนเป็นอย่างน้อย ส่งผลให้เศรษฐกิจหยุดชะงัก ซึ่งมาตรการต่างๆ ไม่ว่าจะเป็นการปิดสถานที่ต่างๆ รวมถึงแหล่งท่องเที่ยว การห้ามเดินทางระหว่างจังหวัดที่ไม่จำเป็น การขอความร่วมมือสถานประกอบการให้พนักงานทำงานในที่พักอาศัย (Work for home) การประกาศเคอร์ฟิวหรือห้ามบุคคลออกนอกเคหสถานช่วงเวลา ๒๒.๐๐-๐๔.๐๐ น. ไม่เพียงส่งผลกระทบต่อความเชื่อมั่นในการเดินทางของนักท่องเที่ยว แต่ส่งผลกระทบต่อภาคธุรกิจ การท่องเที่ยว และเศรษฐกิจของจังหวัดชลบุรีซึ่งเป็นเมืองท่องเที่ยวชะลอตัวอย่างรุนแรง

พื้นที่

ทุกพื้นที่ในจังหวัดชลบุรี โดยเฉพาะเมืองพัทยาที่เป็นแหล่งท่องเที่ยว

แนวทางแก้ไข

(๑) การสร้างความเชื่อมั่นให้กับนักท่องเที่ยวกับแนวคิด New Normal ที่เน้น “การเดินทางที่ปลอดภัย” ทั้งด้านการป้องกันการแพร่ระบาดของโรคโควิด -๑๙ การรักษาความปลอดภัยและสุขอนามัย

(๒) วางแผนพัฒนาการท่องเที่ยวเพื่อก่อให้เกิดการยกระดับการท่องเที่ยวในระยะยาว เช่น การพัฒนาปรับปรุง และซ่อมแซมโครงสร้างพื้นฐานในแหล่งท่องเที่ยว การจัดระเบียบและมาตรฐานในแหล่งท่องเที่ยวต่างๆ ให้เป็นระบบและมีความปลอดภัย การพัฒนาช่องทางการตลาดออนไลน์โดยร่วมมือกับผู้ประกอบการภาคเอกชนพัฒนาช่องทางการขายออนไลน์สำหรับตลาดนักท่องเที่ยวชาวต่างชาติ โดยให้สิทธิกับผู้ประกอบการที่จดทะเบียนถูกต้องตามกฎหมาย และปฏิบัติตามมาตรฐานการป้องกันการแพร่ระบาดโควิด-๑๙ เข้ามาอยู่ในระบบ หรือการจัดโครงการพัฒนาบุคลากรในด้านการท่องเที่ยวให้มีทักษะ ความรู้ที่ทันกับการเปลี่ยนแปลงของตลาดการท่องเที่ยว เป็นต้น

(๓) มาตรการกระตุ้นตลาดท่องเที่ยวในประเทศเพื่อช่วยเหลือผู้ประกอบการท่องเที่ยวในช่วงที่ตลาดนักท่องเที่ยวต่างชาติยังไม่ฟื้นตัว

ปัญหาราคาผลผลิตทางการเกษตรตกต่ำ

สภาพปัญหา

นอกจากเกษตรกร โดยเฉพาะชาวไร่ ชาวนา ชาวสวน ที่ต้องเผชิญกับโรคระบาดโควิด-19 แล้ว ยังต้องประสบกับปัญหาราคาพืชผลตกต่ำจนสร้างความเดือดร้อน เนื่องจากตลาดทั้งในประเทศและส่งออกถูกปิดตัว รวมถึงพ่อค้าคนกลางก็หายไปอีกจนก่อให้เกิดสินค้าล้นตลาด ไม่มีสถานที่รับซื้อ ต้องกระทบต่อชีวิตความเป็นอยู่ ชาดรายได้ที่จะมาต่อยอดในการเพาะปลูก ทำให้พี่น้องชาวสวนหลายคนต้องเป็นหนี้สิน สุดท้ายที่ดินทำกินเหล่านี้จะต้องโดนยึดตกไปอยู่ในกำมือนายทุน เพราะช่องทางการจัดจำหน่ายไปยังผู้บริโภคทางไกลติดขัดและล่าช้า เนื่องจากการประกาศ พ.ร.ก.ฉุกเฉิน และการประกาศเคอร์ฟิว ห้ามการเดินทางข้ามพื้นที่ตอนกลางคืน บางรายขนส่งสินค้าให้กับผู้บริโภคทางไกลด้วยตัวเองก็ต้องหยุด เนื่องจากต้องปฏิบัติตามภาครัฐที่ขอให้ประชาชนงดการเดินทางข้ามจังหวัด

พื้นที่

อำเภอพนัสนิคม บ่อทอง หนองใหญ่ เกาะจันทร์ บ้านบึง จังหวัดชลบุรี

แนวทางแก้ไข

(๑) ส่งเสริมการพัฒนาด้านการแปรรูปสินค้าภาคการเกษตรเพื่อเพิ่มมูลค่าเพิ่มให้ผลผลิตทางการเกษตรให้เกิดความหลากหลาย ตามความต้องการของผู้บริโภคและตลาด

(๒) ปรับเปลี่ยนการปลูกพืชให้เหมาะสมกับสภาพปัจจุบันตามความต้องการของผู้บริโภคและตลาด

(๓) เพิ่มช่องทางการระบายผลผลิตออกสู่ตลาด จัดหาช่องทางตลาดตามแนวทางภาครัฐให้กับเกษตรกร

(๔) ควรส่งเสริมและสนับสนุนการวิจัยและพัฒนาเพื่อผลิตผลิตภัณฑ์ใหม่ๆ เพื่อให้สอดคล้องกับแนวโน้มความต้องการ หรือผลักดันให้เกิดการแปรรูปผลิตภัณฑ์สู่ผลิตภัณฑ์อื่นๆ และควรมีการเจรจาทุกฝ่ายที่เกี่ยวข้องเพื่อให้มีการประกันราคาผลผลิต

(๕) ดูแลเกษตรกรให้มีรายได้ที่เหมาะสม ลดต้นทุนการผลิต ช่วยเหลือปัจจัยการผลิต ปรับปรุงโครงสร้าง การผลิตสินค้าเกษตร สนับสนุนให้สหกรณ์และกลุ่มเกษตรกรเพิ่ม บทบาทในฐานะผู้ซื้อพืชผลจนถึงการแปรรูปและการส่งออก เพื่อให้สหกรณ์เป็นผู้ค้าขายสินค้าเกษตรรายใหญ่อีกรายหนึ่ง

ส่วนที่ ๓

๓.๑.๔ ผลการพัฒนาและแก้ไขปัญหาของจังหวัดชลบุรีที่ผ่านมา

๓.๑.๔ ผลการพัฒนาและแก้ไขปัญหาของจังหวัดชลบุรีที่ผ่านมา

จังหวัดชลบุรีกำหนดเป้าหมายการพัฒนาจังหวัด ตามแผนพัฒนาจังหวัดชลบุรี พ.ศ.๒๕๖๑-๒๕๖๕ ฉบับทบทวน พ.ศ.๒๕๖๕ “เมืองนวัตกรรม เศรษฐกิจชั้นนำของอาเซียน” โดยมีตัวชี้วัดความสำเร็จตามเป้าหมายการพัฒนาจังหวัดชลบุรี ดังนี้

๑. เป้าหมายการพัฒนาจังหวัด พ.ศ.๒๕๖๑-๒๕๖๕ ฉบับทบทวน พ.ศ.๒๕๖๕ “เมืองนวัตกรรม เศรษฐกิจชั้นนำของอาเซียน”

๒. ตัวชี้วัดความสำเร็จตามเป้าหมายการพัฒนาจังหวัดชลบุรี

ตัวชี้วัด ๑ สถานประกอบการที่ผ่านเกณฑ์อุตสาหกรรมสีเขียวเพิ่มขึ้นร้อยละ ๓

ตัวชี้วัด ๒ รายได้จากการท่องเที่ยวจังหวัดชลบุรีเพิ่มขึ้นร้อยละ ๕

ตัวชี้วัด ๓ มูลค่าผลิตภัณฑ์มวลรวมภาคเกษตรของจังหวัดชลบุรี เพิ่มขึ้นร้อยละ ๐.๕

ตัวชี้วัด ๔ จำนวนโครงสร้างพื้นฐานที่ได้รับการพัฒนารองรับเขตพัฒนาพิเศษ

ภาคตะวันออก เพิ่มขึ้นอย่างน้อย ๑๐๐ แห่ง

ตัวชี้วัด ๕ สถานพยาบาลทุกแห่งได้รับรองคุณภาพ HA เพื่อรองรับเขตพัฒนาพิเศษ

ภาคตะวันออก

ตัวชี้วัด ๖ เด็กและวัยแรงงานมีความรู้และทักษะเป็นไปตามความต้องการของตลาดแรงงานในเขตพัฒนาพิเศษภาคตะวันออกเพิ่มขึ้นร้อยละ ๑๕

ตัวชี้วัด ๗ จำนวนกลุ่มพื้นที่ที่สามารถบริหารจัดการขยะมูลฝอยชุมชนได้สำเร็จ

จำนวน ๕ แห่ง

ตัวชี้วัด ๘ พื้นที่สีเขียวเพิ่มขึ้นอย่างน้อย ๕๐๐ ไร่

ตัวชี้วัด ๙ พัฒนานวัตกรรมอุตสาหกรรมเทคโนโลยีที่เป็นมิตรกับ

สิ่งแวดล้อม (BCG) จำนวน ๑ เรื่อง

ตัวชี้วัด ๑๐ มีนวัตกรรมระบบโครงข่ายสินค้า ระบบขนส่งสาธารณะ

และการท่องเที่ยว จำนวน ๑ เรื่อง

ตัวชี้วัด ๑๑ สร้างรายได้ สร้างอาชีพ ทุกช่วงวัย ด้วยนวัตกรรมเกษตร จำนวน ๒ เรื่อง/ปี

๓. ประเด็นการพัฒนา

- ประเด็นการพัฒนาที่ ๑ ยกระดับการพัฒนาอุตสาหกรรมเพื่อเพิ่มขีดความสามารถในการแข่งขันเศรษฐกิจอุตสาหกรรม และเทคโนโลยีที่เป็นมิตรกับสิ่งแวดล้อมที่ยั่งยืน
- ประเด็นการพัฒนาที่ ๒ ยกระดับให้เป็นจังหวัดท่องเที่ยวที่มีคุณภาพระดับนานาชาติ
- ประเด็นการพัฒนาที่ ๓ สร้างเสริมนวัตกรรมเกษตร สู่อุตสาหกรรมชีวภาพ
- ประเด็นการพัฒนาที่ ๔ ยกระดับประสิทธิภาพการบริหารจัดการภาครัฐและเอกชน โครงสร้างพื้นฐานและคมนาคม รองรับเขตพัฒนาพิเศษภาคตะวันออก
- ประเด็นการพัฒนาที่ ๕ สร้างสรรค์สังคมให้มั่นคงมีคุณภาพและยั่งยืน

- **ประเด็นการพัฒนาที่ ๖** บริหารจัดการทรัพยากรธรรมชาติและสิ่งแวดล้อมให้เกิดความสมดุลและมีส่วนร่วมอย่างยั่งยืน

๔. สรุปผลการดำเนินงานปีงบประมาณ พ.ศ. ๒๕๖๑- ๒๕๖๕

จังหวัดชลบุรีได้รับการจัดสรรงบประมาณโครงการตามแผนปฏิบัติราชการจังหวัด ประจำปีงบประมาณ พ.ศ. ๒๕๖๑ - ๒๕๖๔ จำนวนทั้งสิ้น ๒๐๗ กิจกรรม งบประมาณ ๑,๔๙๑,๘๔๑,๕๐๐ บาท แยกตามรายประเด็นการพัฒนาของจังหวัด ดังนี้

๑) ประเด็นการพัฒนาที่ ๑ ยุทธศาสตร์พัฒนานวัตกรรมอุตสาหกรรมเพื่อเพิ่มขีดความสามารถในการแข่งขันเศรษฐกิจอุตสาหกรรม และเทคโนโลยีที่เป็นมิตรกับสิ่งแวดล้อมที่ยั่งยืน

จังหวัดชลบุรีได้ดำเนินการตามแผนปฏิบัติราชการจังหวัด ประจำปีงบประมาณ พ.ศ. ๒๕๖๑ - ๒๕๖๔ ภายใต้ประเด็นการพัฒนานวัตกรรมอุตสาหกรรมเพื่อเพิ่มขีดความสามารถในการแข่งขันเศรษฐกิจอุตสาหกรรม และเทคโนโลยีที่เป็นมิตรกับสิ่งแวดล้อมที่ยั่งยืน รวมจำนวนทั้งสิ้น ๑ กิจกรรม งบประมาณ ๒,๕๒๐,๐๐๐ บาท ซึ่งส่งเสริมการพัฒนาทักษะฝีมือแรงงาน และส่งเสริมการจ้างงานในสาขาอาชีพช่างเทคนิคต่าง ๆ ประมาณ ๘๐๐ คน

ปีที่ดำเนินการ	กิจกรรม	งบประมาณ
๒๕๖๔	พัฒนาฝีมือแรงงานเพื่อรองรับ ๑๐ อุตสาหกรรมเป้าหมาย	๒,๕๒๐,๐๐๐.๐๐

๒) ประเด็นการพัฒนาที่ ๒ ยุทธศาสตร์ให้เป็นจังหวัดท่องเที่ยวที่มีคุณภาพระดับนานาชาติ

จังหวัดชลบุรีได้ดำเนินการตามแผนปฏิบัติราชการจังหวัด ประจำปีงบประมาณ พ.ศ. ๒๕๖๑ - ๒๕๖๔ ภายใต้ประเด็นการพัฒนายกระดับให้เป็นจังหวัดท่องเที่ยวที่มีคุณภาพระดับนานาชาติ รวมจำนวนทั้งสิ้น ๑๗ กิจกรรม งบประมาณรวม ๗๕,๓๔๐,๕๕๑ บาท ดังนี้

๒.๑ กิจกรรมส่งเสริมการท่องเที่ยว ๑๓ กิจกรรม งบประมาณ ๔๑,๘๗๑,๖๐๐ บาท เช่น กิจกรรมแข่งขันวิ่งมินิมาราธอนเพื่อส่งเสริมการท่องเที่ยว (Pattaya Night Run) กิจกรรมจัดมหกรรมหัตถกรรมอาหารทะเล กิจกรรมจัดกิจกรรมปั่นป่วนรักที่สวนปาล์มสิริเจริญวรราชอันเนื่องมาจากพระราชดำริ กิจกรรม ส่งเสริมการท่องเที่ยวเชิงวัฒนธรรมโดยชุมชน (ถนนสายวัฒนธรรม) ซึ่งช่วยให้นักท่องเที่ยวรู้จักสถานที่ท่องเที่ยวในจังหวัดชลบุรีมากขึ้น และสามารถดึงดูดนักท่องเที่ยวจากต่างพื้นที่ให้เข้ามาท่องเที่ยวในจังหวัดชลบุรี ได้ปีละไม่น้อยกว่า ๕๐,๐๐๐ คน

๒.๒ กิจกรรมพัฒนาสิ่งอำนวยความสะดวกและปรับปรุงภูมิทัศน์เพื่อการท่องเที่ยว ๒ กิจกรรม งบประมาณ ๓๑,๔๖๘,๙๕๑ ได้แก่ กิจกรรมปรับปรุงภูมิทัศน์ เพื่อยกระดับให้เป็นเมืองท่องเที่ยวนานาชาติ บริเวณทางหลวงหมายเลข ๓ ตอน ชลบุรี-ศรีราชา กม.ที่ ๙๗+๗๗๐ (ด้านขวา) และกิจกรรมพัฒนาสิ่งอำนวยความสะดวกในพื้นที่แหล่งท่องเที่ยวหลักและแหล่งท่องเที่ยวรอง อำเภอศรีราชา อำเภอบางละมุง และอำเภอสัตหีบ จังหวัดชลบุรี ซึ่งเป็นการส่งเสริมการท่องเที่ยวโดยการอำนวยความสะดวกให้นักท่องเที่ยวเข้าถึงสถานที่ท่องเที่ยวใหม่ๆ เพิ่มขึ้น

๒.๓ กิจกรรมจัดทำสื่อประชาสัมพันธ์การท่องเที่ยวจังหวัดชลบุรี จำนวน ๒ กิจกรรม งบประมาณ ๒,๐๐๐,๐๐๐ บาท เพื่อสร้างการรับรู้สถานที่ท่องเที่ยวและกิจกรรมด้านการท่องเที่ยวของจังหวัดชลบุรีให้เป็นที่รู้จักของนักท่องเที่ยวมากขึ้นผ่านสื่อต่างๆ

ลำดับ	ปีที่ดำเนินการ	กิจกรรม	งบประมาณ
-------	----------------	---------	----------

๑	๒๕๖๑	แข่งขันวิ่งมินิมาราธอนเพื่อส่งเสริมการท่องเที่ยว (Pattaya Night Run)	๒,๙๓๖,๖๐๐.๐๐
๒	๒๕๖๑	จัดมหกรรมหัตถ์กรรมอาหารทะเล	๓,๐๐๐,๐๐๐.๐๐
๓	๒๕๖๑	จัดกิจกรรมปั่นปั่นรักที่สวนป่าสิริเจริญวรราชอันเนื่องมาจากพระราชดำริ	๒,๙๙๙,๒๐๐.๐๐
๔	๒๕๖๑	จัดทำสื่อประชาสัมพันธ์การท่องเที่ยวจังหวัดชลบุรี	๑,๐๐๐,๐๐๐.๐๐
๕	๒๕๖๑	จัดเทศกาลแห่โคมชมพระฉาย สืบสานศิลป์ ถิ่นหนองจับเต่า เขาชีจรรย์	๓,๐๐๐,๐๐๐.๐๐
๖	๒๕๖๑	จัดงานอาหารและเครื่องดื่มนานาชาติเมืองพัทยา	๔,๐๐๐,๐๐๐.๐๐
๗	๒๕๖๒	แข่งขันวิ่งมินิมาราธอนเพื่อส่งเสริมการท่องเที่ยว (Pattaya Night Run)	๒,๙๓๖,๖๐๐.๐๐
๘	๒๕๖๒	จัดมหกรรมหัตถ์กรรมอาหารทะเล	๓,๐๐๐,๐๐๐.๐๐
๙	๒๕๖๒	จัดกิจกรรมปั่นปั่นรักที่สวนป่าสิริเจริญวรราชอันเนื่องมาจากพระราชดำริ	๒,๙๙๙,๒๐๐.๐๐
๑๐	๒๕๖๒	จัดทำสื่อประชาสัมพันธ์การท่องเที่ยวจังหวัดชลบุรี	๑,๐๐๐,๐๐๐.๐๐
๑๑	๒๕๖๒	จัดเทศกาลแห่โคมชมพระฉาย สืบสานศิลป์ ถิ่นหนองจับเต่า เขาชีจรรย์	๓,๐๐๐,๐๐๐.๐๐
๑๒	๒๕๖๒	จัดงานอาหารและเครื่องดื่มนานาชาติเมืองพัทยา	๔,๐๐๐,๐๐๐.๐๐
๑๓	๒๕๖๓	เทศกาลแห่โคมชมพระฉาย สืบสานศิลป์ ถิ่นหนองจับเต่า เขาชีจรรย์	๓,๐๐๐,๐๐๐
๑๔	๒๕๖๓	จัดปั่นปั่นรักที่สวนป่าสิริเจริญวรราชอันเนื่องมาจากพระราชดำริ	๓,๐๐๐,๐๐๐
๑๕	๒๕๖๓	พัฒนาสิ่งอำนวยความสะดวกในพื้นที่แหล่งท่องเที่ยวหลักและแหล่งท่องเที่ยวรอง อำเภอศรีราชา อำเภอบางละมุง และอำเภอสัตหีบ จังหวัดชลบุรี	๙,๙๖๘,๙๕๑
๑๖	๒๕๖๔	ส่งเสริมการท่องเที่ยวเชิงวัฒนธรรมโดยชุมชน (ถนนสายวัฒนธรรม)	๔,๐๐๐,๐๐๐.๐๐
๑๗	๒๕๖๔	ปรับปรุงภูมิทัศน์ เพื่อยกระดับให้เป็นเมืองท่องเที่ยวนานาชาติ มีมาตรฐานระดับสากล บริเวณทางหลวงหมายเลข ๓ ตอน ชลบุรี-ศรีราชา กม.ที่ ๙๗+๗๗๐ (ด้านขวา)	๒๑,๕๐๐,๐๐๐.๐๐

๓) ประเด็นการพัฒนาที่ ๓ สร้างเสริมนวัตกรรมเกษตร สู่อุตสาหกรรมชีวภาพ

จังหวัดชลบุรีได้ดำเนินการตามแผนปฏิบัติการราชการจังหวัด ประจำปีงบประมาณ พ.ศ. ๒๕๖๑ – ๒๕๖๔ ภายใต้ประเด็นการพัฒนาสร้างเสริมนวัตกรรมเกษตร สู่อุตสาหกรรมชีวภาพ รวมทั้งสิ้น ๑๓ กิจกรรม งบประมาณรวม ๓๓,๔๙๒,๓๙๙ บาท สามารถส่งเสริมและพัฒนาความรู้ให้แก่เกษตรกรมากกว่า ๒,๕๐๐ คน และเกษตรกรมีรายได้ที่มีมากขึ้นจากผลผลิตที่มีคุณภาพและต้นทุนที่ผลิตที่ลดลง

ลำดับ	ปีดำเนินการ	กิจกรรม	งบประมาณ
๑	๒๕๖๑	พัฒนาศักยภาพบุคลากรและเกษตรกรผู้นำกลุ่ม	๘๔,๒๐๐.๐๐
๒	๒๕๖๑	ส่งเสริมการทำกิจกรรมการเกษตรตามหลักปรัชญาเศรษฐกิจพอเพียง	๑,๗๔๒,๑๐๐.๐๐
๓	๒๕๖๑	ถ่ายทอดเทคโนโลยีการผลิตพืชมีคุณภาพและได้มาตรฐาน	๑๑๘,๐๐๐.๐๐
๔	๒๕๖๑	ส่งเสริมการจัดการด้านการตลาดและการประชาสัมพันธ์	๒๘๑,๕๐๐.๐๐
๕	๒๕๖๑	ส่งเสริมการรวมกลุ่มแบบแปลงใหญ่เพื่อพัฒนาศักยภาพการผลิต (เพิ่มในโครงการเดิม ๑๒ ล้าน)	๑๒,๓๔๒,๒๐๐.๐๐
๖	๒๕๖๒	ฝึกอบรมเชิงปฏิบัติการแปรรูปและพัฒนาผลิตภัณฑ์ปลานิล	๖๘,๓๙๙.๐๐
๗	๒๕๖๒	พัฒนาศักยภาพบุคลากรและเกษตรกรผู้นำกลุ่ม	๘๔,๒๐๐.๐๐
๘	๒๕๖๒	ส่งเสริมการทำกิจกรรมการเกษตรตามหลักปรัชญาเศรษฐกิจพอเพียง	๑,๗๔๒,๑๐๐.๐๐
๙	๒๕๖๒	ถ่ายทอดเทคโนโลยีการผลิตพืชมีคุณภาพและได้มาตรฐาน	๑๑๘,๐๐๐.๐๐
๑๐	๒๕๖๒	ส่งเสริมการจัดการด้านการตลาดและการประชาสัมพันธ์	๒๘๑,๕๐๐.๐๐

ลำดับ	ปีที่ดำเนินการ	กิจกรรม	งบประมาณ
๑๑	๒๕๖๒	ส่งเสริมการรวมกลุ่มแบบแปลงใหญ่เพื่อพัฒนาศักยภาพการผลิต (เพิ่มในโครงการเดิม ๑๒ ล้าน)	๑๒,๓๔๒,๒๐๐.๐๐
๑๒	๒๕๖๓	ส่งเสริมการทำกิจกรรมการเกษตรตามหลักปรัชญาเศรษฐกิจพอเพียง	๒,๐๐๐,๐๐๐
๑๓	๒๕๖๔	เทคโนโลยีระบบเกษตรอัจฉริยะในการผลิตสินค้าเกษตร	๒,๒๘๘,๐๐๐.๐๐

๔) ประเด็นการพัฒนาที่ ๔ ยุกระดับประสิทธิภาพการบริหารจัดการภาครัฐและเอกชน โครงสร้างพื้นฐานและคมนาคม รองรับเขตพัฒนาพิเศษภาคตะวันออก

จังหวัดชลบุรีได้ดำเนินการตามแผนปฏิบัติราชการจังหวัด ประจำปีงบประมาณ พ.ศ. ๒๕๖๑ - ๒๕๖๔ ภายใต้ประเด็นการพัฒนายกระดับประสิทธิภาพการบริหารจัดการภาครัฐและเอกชน โครงสร้างพื้นฐานและคมนาคม รองรับเขตพัฒนาพิเศษภาคตะวันออก รวมจำนวนทั้งสิ้น ๑๘๐ โครงการ งบประมาณ ๑,๒๙๒,๔๕๘,๓๒๙ บาท จำแนกตามประเภทกิจกรรม ได้ดังนี้

๔.๑ กิจกรรมพัฒนาเส้นทางคมนาคมในแหล่งชุมชน จำนวนทั้งสิ้น ๑๑๙ โครงการ งบประมาณ ๔๙๔,๘๔๘,๕๓๘ บาท ซึ่งเป็นการก่อสร้างถนนภายในชุมชนระยะทางรวมกันกว่า ๒๕๐ กิโลเมตร เพิ่มความสะดวกและความปลอดภัยให้กับประชาชนในพื้นที่ ประมาณ ๒๐,๐๐๐ ครัวเรือน ช่วยลดต้นทุนในการขนส่งสินค้าทางการเกษตร และลดเวลาในการเดินทางของประชาชน

๔.๒ กิจกรรมพัฒนาเส้นทางคมนาคมสายรองเชื่อมโยงเส้นทางคมนาคมสายหลักจังหวัดชลบุรี จำนวนทั้งสิ้น ๓๕ โครงการ งบประมาณ ๕๐๑,๔๕๓,๓๔๙ บาท ซึ่งเป็นการอำนวยความสะดวกในการเดินทางของประชาชนทั้งในพื้นที่และต่างพื้นที่ ลดต้นทุนการขนส่งสินค้าเกษตรและสินค้าอุตสาหกรรม อีกทั้งช่วยลดปริมาณการจราจรในเส้นทางสายหลักในห้วงเทศกาลสำคัญ

๔.๓ กิจกรรมพัฒนาเส้นทางคมนาคมเพื่อความปลอดภัยและแก้ไขจุดเสี่ยงภัย จำนวน ๔ กิจกรรม งบประมาณรวม ๘๓,๔๔๘,๐๐๐ บาท เช่น กิจกรรมอำนวยความสะดวกและปรับปรุงแก้ไขบริเวณเสี่ยงอันตรายในพื้นที่ อำเภอสรีราชา อำเภอบางละมุง อำเภอบ่อทอง อำเภอพนัสนิคม และอำเภอหนองใหญ่ จังหวัดชลบุรี กิจกรรมติดตั้งไฟฟ้าแสงสว่างและไฟสัญญาณจราจรบริเวณวัดญาณสังวราราม - วิหารเซียน อำเภอบางละมุง, อำเภอสัตหีบ จังหวัดชลบุรี ซึ่งช่วยลดการเกิดอุบัติเหตุทางถนนในบริเวณที่ดำเนินแก้ไขได้ งบประมาณร้อยละ ๓๐

๔.๔ กิจกรรมฟื้นฟูแหล่งน้ำจังหวัดชลบุรี จำนวนทั้งสิ้น ๑๐ กิจกรรม งบประมาณ ๑๔๓,๓๖๖,๒๔๒ บาท เช่น กิจกรรมพัฒนาแหล่งกักเก็บน้ำดิบเขตพื้นที่เทศบาลตำบลห้วยกุญแจ หมู่ที่ ๑ ตำบลคลองกิว อำเภอบ้านบึง จังหวัดชลบุรี กิจกรรมปรับปรุงห้วยสุครีพ ตำบลบางพระ อำเภอสรีราชา จังหวัดชลบุรี กิจกรรมพัฒนาแหล่งน้ำต้นเขินอำเภอสรีราชา จังหวัดชลบุรี เป็นต้น ซึ่งช่วยเพิ่มประสิทธิภาพการระบายน้ำ และการกักเก็บน้ำไว้ในฤดูแล้ง

๔.๕ กิจกรรมพัฒนาการผลิตและขยายระบบประปาชุมชน จำนวน ๘ กิจกรรม งบประมาณ ๔๘,๑๖๔,๒๐๐ บาท เช่น กิจกรรมวางท่อขยายเขตจำหน่ายน้ำประปาเพื่อการท่องเที่ยวพื้นที่แยก

ถนนสุขุมวิท- สามแยกแกรนด์คอนโดเทล ตำบลหนองปรือ อำเภอบางละมุง จังหวัดชลบุรี กิจกรรมก่อสร้างระบบผลิตน้ำประปาหมู่บ้านแบบผิวดินขนาดใหญ่ หมู่ที่ ๗ ตำบลวัดหลวง อำเภอนนทบุรี จังหวัดชลบุรี ซึ่งช่วยให้ประชาชนได้บริการน้ำประปาเพื่อการอุปโภคบริโภคในครัวเรือนเพิ่มขึ้น ประมาณ ๑,๒๐๐ ครัวเรือน

๔.๖) กิจกรรมก่อสร้างสาธารณูปการอื่น ๆ จำนวน ๔ กิจกรรม งบประมาณ ๒๑,๑๗๘,๐๐๐ บาท ได้แก่ กิจกรรมก่อสร้างท่อระบายน้ำทุกสายในเขตพื้นที่เทศบาลตำบลหัวกุญแจ (เรือโป๊ะ) บริเวณสะพานไทยพัลลิกพอร์ท (หมายเลข ๒๕) กิจกรรมก่อสร้างท่อระบายน้ำทุกสายในเขตพื้นที่เทศบาลตำบลท่าเทววงษ์ อำเภอกะสีซิง จังหวัดชลบุรี (หมายเลข ๒๖) ตำบลท่าเทววงษ์ อำเภอกะสีซิง จังหวัดชลบุรี

ลำดับ	ปีที่ดำเนินการ	กิจกรรม	งบประมาณ
๑	๒๕๖๑	ก่อสร้างระบบประปาหมู่บ้านแบบผิวดินขนาดใหญ่บ้านหนองหญ้าปล้อง หมู่ที่ ๓ ตำบลหนองเสือช้าง อำเภอนนทบุรี จังหวัดชลบุรี	๓,๑๑๐,๐๐๐.๐๐
๒	๒๕๖๑	ก่อสร้างท่อระบายน้ำทุกสายในเขตพื้นที่เทศบาลตำบลท่าเทววงษ์ อำเภอกะสีซิง จังหวัดชลบุรี (หมายเลข ๒๕)	๖,๐๐๐,๐๐๐.๐๐
๓	๒๕๖๑	ก่อสร้างท่อระบายน้ำทุกสายในเขตพื้นที่เทศบาลตำบลท่าเทววงษ์ อำเภอกะสีซิง จังหวัดชลบุรี (หมายเลข ๒๖)	๔,๕๘๙,๐๐๐.๐๐
๔	๒๕๖๑	ก่อสร้างระบบผลิตน้ำประปาหมู่บ้านแบบผิวดินขนาดใหญ่ หมู่ที่ ๗ ตำบลวัดหลวง อำเภอนนทบุรี จังหวัดชลบุรี	๒,๓๗๙,๐๐๐.๐๐
๕	๒๕๖๑	ก่อสร้างพัฒนาแหล่งกักเก็บน้ำดิบเขตพื้นที่เทศบาลตำบลหัวกุญแจ หมู่ที่ ๑ ตำบลคลองกิว อำเภอบ้านบึง จังหวัดชลบุรี	๗,๒๐๐,๐๐๐.๐๐
๖	๒๕๖๑	ขยายท่อเมนประปา บริเวณถนนเอกชัย ๑ , เอกชัย ๒ เทศบาลตำบลกะสีซิง	๑,๙๐๐,๐๐๐.๐๐
๗	๒๕๖๑	วางท่อขยายเขตจำหน่ายน้ำประปาเพื่อการท่องเที่ยวพื้นที่แยกถนนสุขุมวิท- สามแยกแกรนด์คอนโดเทล ตำบลหนองปรือ อำเภอบางละมุง จังหวัดชลบุรี	๑๖,๖๙๓,๑๐๐.๐๐
๘	๒๕๖๑	ปรับปรุงห้วยสุกรี ตำบลบางพระ อำเภอสัตร์ราชา จังหวัดชลบุรี	๒๑,๘๒๐,๖๒๑.๐๐
๙	๒๕๖๑	พัฒนาแหล่งน้ำเพื่อการเกษตรและบรรเทาสาธารณภัยเขตสระน้ำชุมชนมาบยาง หมู่ที่ ๖ ตำบลหนองใหญ่ อำเภอนนทบุรี จังหวัดชลบุรี	๑,๓๔๗,๐๐๐.๐๐
๑๐	๒๕๖๑	พัฒนาแหล่งน้ำต้นเขินอำเภอสัตร์ราชา จังหวัดชลบุรี	๑๘,๘๐๐,๐๐๐.๐๐
๑๑	๒๕๖๑	ก่อสร้างถนนสายแยก ทางหลวงหมายเลข ๓๓๑ - บ้านมะขามคู่อำเภอบางละมุง จังหวัดชลบุรี	๙,๙๐๐,๐๐๐.๐๐
๑๒	๒๕๖๑	ก่อสร้างถนนสายแยกอ่างเก็บน้ำมาบประชัน-ถนนพรประภาณิมิต ๓๒ อำเภอบางละมุง จังหวัดชลบุรี	๙,๙๕๐,๐๐๐.๐๐
๑๓	๒๕๖๑	ก่อสร้างถนนสาย บ.แปลง-บ.กระบกคู่ อำเภอกะสีซิง จังหวัดชลบุรี	๙,๙๐๐,๐๐๐.๐๐
๑๔	๒๕๖๑	ก่อสร้างถนนสายแยก ทช.ชบ.๔๐๙๔-บ.โป่งสะแก อำเภอบางละมุง จังหวัดชลบุรี	๕,๙๕๖,๐๐๐.๐๐
๑๕	๒๕๖๑	ก่อสร้างถนนคอนกรีตเสริมเหล็กพร้อมวางท่อระบายน้ำ ซอยองค์การบริหารส่วนตำบล ถึง เขาพานจนถึงจุดสิ้นสุดถนนแอสฟัลท์ติกคอนกรีต หมู่ที่ ๑,๓ ตำบลหนองข้างคอก อำเภอมืองชลบุรี จังหวัดชลบุรี	๙,๔๓๑,๖๐๑.๐๐
๑๖	๒๕๖๑	ก่อสร้างถนนคอนกรีตเสริมเหล็ก พร้อมวางท่อระบายน้ำสายวัดเขาบ่อยาง หมู่ที่ ๑ ตำบลเหมือง อำเภอมืองชลบุรี จังหวัดชลบุรี	๗,๗๙๒,๖๐๐.๐๐

ลำดับ	ปีที่ดำเนินการ	กิจกรรม	งบประมาณ
๑๗	๒๕๖๑	ก่อสร้างถนนคอนกรีตเสริมเหล็ก พร้อมวางท่อระบายน้ำ สายมากทรัพย์ หมู่ที่ ๔ ตำบลสำนักบก เชื่อมหมู่ที่ ๖ ตำบลนาป่า อำเภอเมืองชลบุรี จังหวัดชลบุรี	๒,๒๔๘,๘๐๐.๐๐
๑๘	๒๕๖๑	ก่อสร้างถนนคอนกรีตเสริมเหล็กพร้อมระบบระบายน้ำ สายบ้านเนินทราย ถึงแยกสนามบิน หมู่ที่ ๙ ตำบลห้วยใหญ่ อำเภอบางละมุง จังหวัดชลบุรี	๖,๘๓๙,๐๐๐.๐๐
๑๙	๒๕๖๑	ก่อสร้างถนนคอนกรีตเสริมเหล็ก พร้อมวางท่อระบายน้ำสายตะเคียนเตี้ย ซอย ๑๙ (ข้าง บ.เค.ไลน์) หมู่ที่ ๒ ตำบลตะเคียนเตี้ย อำเภอบางละมุง จังหวัดชลบุรี	๔,๑๖๘,๐๐๐.๐๐
๒๐	๒๕๖๑	ก่อสร้างแอสฟัลต์ติกคอนกรีตสายบ้านนายปล่ ถึง ถนนตะเคียนเตี้ย (ตอนที่ ๒) หมู่ที่ ๔ ตำบลหนองปลาไหล อำเภอบางละมุง จังหวัดชลบุรี	๓,๒๕๐,๐๐๐.๐๐
๒๑	๒๕๖๑	ก่อสร้างท่ออุโมงค์ระบายน้ำคอนกรีตเสริมเหล็ก ช่วงซอยหนองหิน ๒ เชื่อมทางรถไฟ (ระยะที่ ๒ จากอุตุเรือถึงบ้านเรือนไม้ ตำบลหนองปรือ อำเภอบางละมุง จังหวัดชลบุรี	๓,๐๒๑,๙๐๐.๐๐
๒๒	๒๕๖๑	ก่อสร้างถนนคอนกรีตเสริมเหล็กสายหนองสำราญถึงห้วยเตย (ช่วงที่ ๒) หมู่ที่ ๔ ตำบลหนองขาก อำเภอบ้านบึง จังหวัดชลบุรี	๖,๙๗๒,๐๐๐.๐๐
๒๓	๒๕๖๑	ก่อสร้างถนนคอนกรีตเสริมเหล็กสายบ่อเป่าถึงเขาห้วยยอ หมู่ที่ ๕ ตำบลหนองข่าซาก (แยกขวา) อำเภอบ้านบึง จังหวัดชลบุรี	๔,๕๕๘,๐๐๐.๐๐
๒๔	๒๕๖๑	ก่อสร้างถนนคอนกรีตเสริมเหล็กสายวัดพระธรรมจักร หมู่ที่ ๑ ตำบลคลองกิว อำเภอบ้านบึง จังหวัดชลบุรี	๓,๗๔๐,๐๐๐.๐๐
๒๕	๒๕๖๑	ก่อสร้างถนนคอนกรีตเสริมเหล็กสายบ้านหนองปรือถึงสมาคมบึงทอง หมู่ที่ ๑ ตำบลหนองไผ่แก้ว อำเภอบ้านบึง จังหวัดชลบุรี	๑,๓๖๐,๐๐๐.๐๐
๒๖	๒๕๖๑	ก่อสร้างถนนคอนกรีตเสริมเหล็กสายหนองโกศลถึงบ้านอ้อมแก้ว หมู่ที่ ๓ ตำบลหนองไผ่แก้ว อำเภอบ้านบึง จังหวัดชลบุรี	๑,๓๔๕,๐๐๐.๐๐
๒๗	๒๕๖๑	ก่อสร้างถนนคอนกรีตเสริมเหล็ก สายเกาะลอย ถึงบางนาง หมู่ที่ ๑ ตำบลเกาะลอย อำเภอฟานทอง จังหวัดชลบุรี	๑,๓๖๕,๐๐๐.๐๐
๒๘	๒๕๖๑	ก่อสร้างถนนคอนกรีตเสริมเหล็ก สายบ้านคลองบางข้าว (ตอนที่ ๒) หมู่ที่ ๑ ตำบลบางหัก อำเภอฟานทอง จังหวัดชลบุรี	๑,๖๖๐,๐๐๐.๐๐
๒๙	๒๕๖๑	ก่อสร้างถนนคอนกรีตเสริมเหล็กบริเวณถนนตัดใหม่หนองตาราง ถึงเนินเขมร หมู่ที่ ๑ ตำบลมาบโป่ง อำเภอฟานทอง จังหวัดชลบุรี	๘๘๓,๐๐๐.๐๐
๓๐	๒๕๖๑	ก่อสร้างถนนคอนกรีตเสริมเหล็กสายธรรมรัตน์ถึง บ้านเขามะกูด หมู่ที่ ๑ ตำบลเกษตรสุวรรณ อำเภอบ่อทอง จังหวัดชลบุรี	๑๓,๙๖๐,๐๐๐.๐๐
๓๑	๒๕๖๑	ก่อสร้างถนนคอนกรีตเสริมเหล็ก สายธรรมรัตน์ ถึง ฟุ่งปิ่นแตก หมู่ที่ ๑ ตำบลเกษตรสุวรรณ อำเภอบ่อทอง จังหวัดชลบุรี	๖,๖๓๐,๐๐๐.๐๐
๓๒	๒๕๖๑	ก่อสร้างถนนคอนกรีตเสริมเหล็กซอยเทศบาลซอย ๙ (ซอยข้างอุ้งช้างหนึ่ง) หมู่ที่ ๑ ตำบลบ่อทอง อำเภอบ่อทอง จังหวัดชลบุรี	๔,๐๗๘,๐๐๐.๐๐
๓๓	๒๕๖๑	ก่อสร้างถนนคอนกรีตเสริมเหล็ก สายเฉลิมพระเกียรติถึงเขาตะแบก ซอย ๒ หมู่ที่ ๑ ตำบลหนองเสือช้าง อำเภอนองใหญ่ จังหวัดชลบุรี	๘,๗๔๙,๐๐๐.๐๐
๓๔	๒๕๖๑	ก่อสร้างถนนคอนกรีตเสริมเหล็กสายหมู่บ้านใหม่ ชุมชนหนองตะเคียนทอง (หมู่ที่ ๕) ตำบลหนองใหญ่ อำเภอนองใหญ่ จังหวัดชลบุรี	๒,๕๙๘,๐๐๐.๐๐
๓๕	๒๕๖๑	ก่อสร้างถนนคอนกรีตเสริมเหล็กสายบ้านกฤษฏา ทองคำบรรจง หมู่ที่ ๑ ตำบลท่าบุญมี อำเภอกะจันทร์ จังหวัดชลบุรี	๑,๘๒๗,๐๐๐.๐๐

ลำดับ	ปีที่ดำเนินการ	กิจกรรม	งบประมาณ
๓๖	๒๕๖๑	ก่อสร้างถนนคอนกรีตเสริมเหล็ก(บริเวณถนนสายคอกม้าถึงศาลาประชาคม) หมู่ที่ ๘ เทศบาลเมืองปรกฟ้า ตำบลเกาะจันทร์ อำเภอกะฉะกันทร์ จังหวัดชลบุรี	๑,๖๗๔,๐๐๐.๐๐
๓๗	๒๕๖๑	ก่อสร้างถนนคอนกรีตเสริมเหล็กเทศบาล ซอย ๗ หมู่ที่ ๑๔ เทศบาลเกาะจันทร์ อำเภอกะฉะกันทร์ จังหวัดชลบุรี	๑๐,๓๒๐,๐๐๐.๐๐
๓๘	๒๕๖๑	ก่อสร้างถนนคอนกรีตเสริมเหล็ก บริเวณถนนสายปรกฟ้า ซอย ๔ ชุมชนย่อยที่ ๗ หมู่ที่ ๗ ตำบลเกาะจันทร์ อำเภอกะฉะกันทร์ จังหวัดชลบุรี	๒,๖๘๑,๐๐๐.๐๐
๓๙	๒๕๖๑	ก่อสร้างถนนคอนกรีตเสริมเหล็กทางเข้าที่ดินสาธารณประโยชน์ (ที่ ๙ ไร่) ตำบลท่าบุญมี อำเภอกะฉะกันทร์ จังหวัดชลบุรี	๑,๓๓๐,๐๐๐.๐๐
๔๐	๒๕๖๑	ก่อสร้างถนนคอนกรีตเสริมเหล็กพร้อมบ่อระบายน้ำและบ่อพัก คสล. พร้อมรางระบายน้ำ (รางวี) คอนกรีตเสริมเหล็ก ถนนเทศบาลซอย ๔ เชื่อมซอย ๖ ตำบลท่าบุญมี อำเภอกะฉะกันทร์ จังหวัดชลบุรี	๑,๓๑๐,๐๐๐.๐๐
๔๑	๒๕๖๑	ก่อสร้างถนนคอนกรีตเสริมเหล็กสายบ้านหนองขยาด หมู่ ๗ (บริเวณหน้าบ้าน อบต.วัชระ - หน้าบ้านทิดดำ) ตำบลหนองขยาด อำเภอกะฉะกันทร์ จังหวัดชลบุรี	๔,๕๔๙,๐๐๐.๐๐
๔๒	๒๕๖๑	ก่อสร้างถนนคอนกรีตเสริมเหล็ก หมู่ที่ ๑๑ บ้านคลองแบ่ง ถนนสายเข้าหมู่บ้านหน้า สำนักงานที่ดิน ตำบลไร่หลักทอง อำเภอกะฉะกันทร์ จังหวัดชลบุรี	๑,๕๑๐,๐๐๐.๐๐
๔๓	๒๕๖๑	ก่อสร้างถนนคอนกรีตเสริมเหล็กสายแยกจากถนนนาคถึงศาลเจ้าแปะกง (เชื่อมต่อตำบลหนองอิรุณ อำเภอบ้านบึง) หมู่ที่ ๔ ตำบลหมอนนาง อำเภอกะฉะกันทร์ จังหวัดชลบุรี	๑,๔๖๐,๐๐๐.๐๐
๔๔	๒๕๖๑	วางท่อระบายน้ำคอนกรีตเสริมเหล็ก บริเวณข้างอาคารเอนกประสงค์ หมู่ที่ ๔,๑ เชื่อมคลองเข็ด ตำบลบ้านเข็ด อำเภอกะฉะกันทร์ จังหวัดชลบุรี	๑,๔๔๒,๐๐๐.๐๐
๔๕	๒๕๖๑	ก่อสร้างถนนคอนกรีตเสริมเหล็กสายบ้านนายสุบิน หมู่ ๕ ถึง โรงงาน ๔ ส. หมู่ที่ ๔ ตำบลนาวังหิน อำเภอกะฉะกันทร์ จังหวัดชลบุรี	๕,๑๒๐,๐๐๐.๐๐
๔๖	๒๕๖๑	ก่อสร้างถนนแอสฟัลท์ติกคอนกรีตสาย๓๓๑ ถึง ม่วงหวาน หมู่ที่ ๑๕ ตำบลหนองเหียง อำเภอกะฉะกันทร์ จังหวัดชลบุรี	๑,๖๑๒,๐๐๐.๐๐
๔๗	๒๕๖๑	ก่อสร้างผิวจราจรคอนกรีตเสริมเหล็ก พร้อมวางท่อระบายน้ำ ถนนบุญเลิศ หมู่ที่ ๗ ตำบลนาจอมเทียน อำเภอสัตหีบ จังหวัดชลบุรี	๘,๘๓๙,๐๐๐.๐๐
๔๘	๒๕๖๑	ก่อสร้างถนนผิวจราจรคอนกรีตเสริมเหล็ก พร้อมวางท่อระบายน้ำ สาย ชบ ๑๐๐๓ ถึง เขาตะแบก ตอนที่ ๒ หมู่ที่ ๒ ตำบลนาจอมเทียน อำเภอสัตหีบ จังหวัดชลบุรี	๔,๙๓๙,๐๐๐.๐๐
๔๙	๒๕๖๑	ปรับปรุงถนนแอสฟัลท์ติกคอนกรีตเป็นถนนคอนกรีตเสริมเหล็กสายหนองใหญ่ - ห้างสูง ชุมชนมาบายาง (หมู่ที่ ๖) ตำบลหนองใหญ่ อำเภอกะฉะกันทร์ จังหวัดชลบุรี	๕,๔๙๐,๐๐๐.๐๐
๕๐	๒๕๖๑	ก่อสร้างถนนคอนกรีตเสริมเหล็ก หมู่ที่ ๒ ถึง ๗ ตำบลทุ่งขวาง อำเภอกะฉะกันทร์ จังหวัดชลบุรี	๙๒๐,๐๐๐.๐๐
๕๑	๒๕๖๑	ก่อสร้างถนนคอนกรีตเสริมเหล็ก สายเกาะสะเดา หมู่ที่ ๑ ตำบลนวมะตุม อำเภอกะฉะกันทร์ จังหวัดชลบุรี	๓,๖๕๐,๐๐๐.๐๐
๕๒	๒๕๖๑	ก่อสร้างถนนคอนกรีตเสริมเหล็ก จากรอยต่อคอนกรีตเดิมบริเวณบ้านนางอุรวรรณ แซ่ตันถึงบ่อปลานายสายหยุด เจริญดี หมู่ที่ ๒	๑,๗๕๐,๐๐๐.๐๐

ลำดับ	ปีที่ดำเนินการ	กิจกรรม	งบประมาณ
		ตำบลท่าข้าม อำเภอพนสนิคม จังหวัดชลบุรี	
๕๓	๒๕๖๑	ก่อสร้างถนนคอนกรีตเสริมเหล็กสายไร่กลาง-โคกช้าง (ช่วงที่ ๑) หมู่ที่ ๔ ตำบลมาบไฟ อำเภอบ้านบึง จังหวัดชลบุรี	๔,๐๘๐,๐๐๐.๐๐
๕๔	๒๕๖๑	ปรับปรุงถนนคอนกรีตเสริมเหล็กสายเจียมเจริญ หมู่ที่ ๘ ตำบลบางพระ อำเภอศรีราชา จังหวัดชลบุรี	๖,๕๕๖,๐๐๐.๐๐
๕๕	๒๕๖๑	ก่อสร้างถนนคอนกรีตเสริมเหล็กพร้อมระบบระบายน้ำ สายวิเศษนิยม-บ้านยางใหญ่ หมู่ที่ ๑๒ ตำบลห้วยใหญ่ อำเภอบางละมุง จังหวัดชลบุรี	๔,๙๘๐,๐๐๐.๐๐
๕๖	๒๕๖๑	ก่อสร้างถนนคอนกรีตเสริมเหล็กถนนสายมาบไซ้เนา หมู่ที่ ๕ ตำบลหนองเสือช้าง อำเภอหนองใหญ่ จังหวัดชลบุรี	๕,๘๙๐,๐๐๐.๐๐
๕๗	๒๕๖๑	ปรับปรุงถนนแอสฟัลท์ติกคอนกรีต สายเข็ดน้อย (ช่วงไฟแดงเข็ดน้อย ถึงเข็ดน้อย ซอย ๑๒) หมู่ที่ ๒ ตำบลบ้านบึง อำเภอบ้านบึง จังหวัดชลบุรี	๒,๕๕๐,๐๐๐.๐๐
๕๘	๒๕๖๑	ก่อสร้างถนนแอสฟัลท์ติกคอนกรีต ถนนสายปรกฟ้าถึงแยกหนองหอย - ๓๒๔๕ ตำบลเกาะจันทร์ อำเภอเกาะจันทร์ จังหวัดชลบุรี	๗,๔๑๙,๐๐๐.๐๐
๕๙	๒๕๖๑	ก่อสร้างถนนคอนกรีตเสริมเหล็ก สายบ้านเนินตัว (บ้านนายประชุม เหลืองอ่อนถึงสะพานข้ามคลอง)	๑,๘๐๐,๐๐๐.๐๐
๖๐	๒๕๖๑	ก่อสร้างถนนคอนกรีตเสริมเหล็กถนนสายคลองสามง่ามถึงบ้านหัวสนาม(บริเวณบ้านนายโน้มถึงนางประจวบจิต)	๗,๒๙๐,๐๐๐.๐๐
๖๑	๒๕๖๑	ก่อสร้างถนนคอนกรีตเสริมเหล็ก ถนนสายวัดอุทกเขปสีมารามถึงสะพานข้ามคลอง หมู่ที่ ๙ ตำบลวัดโบสถ์ อำเภอพนสนิคม จังหวัดชลบุรี	๔,๗๔๙,๐๐๐.๐๐
๖๒	๒๕๖๑	ก่อสร้างถนนคอนกรีตเสริมเหล็ก หมู่ที่ ๘ ถึง ๗ ตำบลทุ่งขวาง อำเภอพนสนิคม จังหวัดชลบุรี	๑,๓๙๕,๙๖๘.๐๐
๖๓	๒๕๖๑	ก่อสร้างปรับปรุงผิวจราจรคอนกรีตเสริมเหล็กพร้อมวางท่อระบายน้ำ คอนกรีตเสริมเหล็กสายมากุลวงษ์ หมู่ ๕ (ตั้งแต่จุดเชื่อมต่อท่อระบายน้ำเทศบาลเมืองพนสนิคมจรดลำรางสาธารณะ)	๓,๕๖๓,๐๐๐.๐๐
๖๔	๒๕๖๑	ก่อสร้างถนนคอนกรีตเสริมเหล็ก พร้อมวางท่อระบายน้ำบริเวณหน้าโรงงานไอศกรีม (ช่วงที่๒) หมู่ที่ ๑ ตำบลหนองข้างคอก อำเภอเมืองชลบุรี จังหวัดชลบุรี	๓,๕๑๓,๐๐๐.๐๐
๖๕	๒๕๖๑	ก่อสร้างถนนคอนกรีตเสริมเหล็กสายทาง ชบ.ถ.๙๘๐๑๗ (บ้านหลุมกลาง - ห้วยมะระ) บ้านหลุมกลาง หมู่ที่ ๔ ตำบลห้างสูง อำเภอหนองใหญ่ จังหวัดชลบุรี	๖,๖๑๐,๐๐๐.๐๐
๖๖	๒๕๖๑	ก่อสร้างถนนคอนกรีตเสริมเหล็ก พร้อมวางท่อระบายน้ำ สายหนองตะไกร - สนามยิงปืน หมู่ที่ ๑	๙,๘๐๐,๐๐๐.๐๐
๖๗	๒๕๖๑	ก่อสร้างถนนลาดยางแอสฟัลท์ติกคอนกรีตถนนสาย ๓๒๔๕ - หนองยางบน	๕,๖๓๑,๐๐๐.๐๐
๖๘	๒๕๖๑	ก่อสร้างถนนคอนกรีตเสริมเหล็กสายบ้านเกาะกลาง หมู่ที่ ๔ ตำบลบางหัก อำเภอพานทอง จังหวัดชลบุรี	๔๙๔,๗๐๐.๐๐
๖๙	๒๕๖๑	ซ่อมแซมผิวจราจรถนนสายบ้านสามขา - แคะโตด หมู่ที่ ๓ ตำบลเกาะลอย อำเภอพานทอง จังหวัดชลบุรี	๔๙๖,๐๐๐.๐๐
๗๐	๒๕๖๑	ก่อสร้างถนนคอนกรีตเสริมเหล็กสายทางเข้าสู่ศูนย์พัฒนาเด็กเล็ก หมู่ที่ ๑ ตำบลเกาะลอย อำเภอพานทอง จังหวัดชลบุรี	๔๙๔,๗๐๐.๐๐
๗๑	๒๕๖๒	ก่อสร้างระบบประปาหมู่บ้านแบบผิวดินขนาดใหญ่บ้านหนองหญ้าปล้อง หมู่ที่ ๓ ตำบลหนองเสือช้าง อำเภอหนองใหญ่ จังหวัดชลบุรี	๓,๑๑๐,๐๐๐.๐๐

ลำดับ	ปีที่ดำเนินการ	กิจกรรม	งบประมาณ
๗๒	๒๕๖๒	ก่อสร้างฟุ้งผูกเรือบรรทุกสินค้าภายในประเทศ (เรือโป๊ะ) บริเวณสะพานไทยพับลิกพอร์ท (หมายเลข ๒๕) ตำบลท่าเทววงษ์ อำเภอเกาะสีชัง จังหวัดชลบุรี	๖,๐๐๐,๐๐๐.๐๐
๗๓	๒๕๖๒	ก่อสร้างฟุ้งผูกเรือบรรทุกสินค้าภายในประเทศ (เรือโป๊ะ) บริเวณเกาะร้านดอกไม้ (หมายเลข ๒๖) ตำบลท่าเทววงษ์ อำเภอเกาะสีชัง จังหวัดชลบุรี	๔,๕๘๙,๐๐๐.๐๐
๗๔	๒๕๖๒	ก่อสร้างระบบผลิตน้ำประปาหมู่บ้านแบบผิวดินขนาดใหญ่ หมู่ที่ ๗ ตำบลวัดหลวง อำเภอพนัสนิคม จังหวัดชลบุรี	๒,๓๗๙,๐๐๐.๐๐
๗๕	๒๕๖๒	ก่อสร้างพัฒนาแหล่งกักเก็บน้ำดิบเขตพื้นที่เทศบาลตำบลหัวกุญแจ หมู่ที่ ๑ ตำบลคลองแก้ว อำเภอบ้านบึง จังหวัดชลบุรี	๗,๒๐๐,๐๐๐.๐๐
๗๖	๒๕๖๒	ขยายท่อเมนประปา บริเวณถนนเอกชัย ๑, เอกชัย ๒ เทศบาลตำบลเกาะสีชัง	๑,๙๐๐,๐๐๐.๐๐
๗๗	๒๕๖๒	วางท่อขยายเขตจำหน่ายน้ำประปาเพื่อการท่องเที่ยวพื้นที่แยกถนนสุขุมวิท-สามแยกแกรนด์คอนโดเทล ตำบลหนองปรือ อำเภอบางละมุง จังหวัดชลบุรี	๑๖,๖๙๓,๑๐๐.๐๐
๗๘	๒๕๖๒	ปรับปรุงห้วยสุกรีฟ ตำบลบางพระ อำเภอศรีราชา จังหวัดชลบุรี	๒๑,๘๒๐,๖๒๑.๐๐
๗๙	๒๕๖๒	พัฒนาแหล่งน้ำเพื่อการเกษตรและบรรเทาสาธารณภัยชุดสระน้ำชุมชนมาบยาง หมู่ที่ ๖ ตำบลหนองใหญ่ อำเภอนองใหญ่ จังหวัดชลบุรี	๑,๓๔๗,๐๐๐.๐๐
๘๐	๒๕๖๒	พัฒนาแหล่งน้ำต้นเขินอำเภศรีราชา จังหวัดชลบุรี	๑๘,๘๐๐,๐๐๐.๐๐
๘๑	๒๕๖๒	ก่อสร้างถนนสายแยก ทางหลวงหมายเลข ๓๓๑ - บ้านมะขามคู่ อำเภอบางละมุง จังหวัดชลบุรี	๙,๙๐๐,๐๐๐.๐๐
๘๒	๒๕๖๒	ก่อสร้างถนนสายแยกอ่างเก็บน้ำมาบประชัน-ถนนพรประภาณิมิต ๓๒ อำเภอบางละมุง จังหวัดชลบุรี	๙,๙๕๐,๐๐๐.๐๐
๘๓	๒๕๖๒	ก่อสร้างถนนสาย บ.แปลง-บ.กระบกคู่ อำเภอเกาะจันทร์ จังหวัดชลบุรี	๙,๙๐๐,๐๐๐.๐๐
๘๔	๒๕๖๒	ก่อสร้างถนนสายแยก ทข.ชบ.๔๐๙๔-บ.โป่งสะเก็ด อำเภอบางละมุง จังหวัดชลบุรี	๕,๙๕๖,๐๐๐.๐๐
๘๕	๒๕๖๒	ก่อสร้างถนนคอนกรีตเสริมเหล็กพร้อมวางท่อระบายน้ำ ซอยองค์การบริหารส่วนตำบล ถึง เขาพังพานถึงจุดสิ้นสุดถนนแอสฟัลท์ติกคอนกรีต หมู่ที่ ๑,๓ ตำบลหนองข่างคอก อำเภอเมืองชลบุรี จังหวัดชลบุรี	๙,๔๓๑,๖๐๑.๐๐
๘๖	๒๕๖๒	ก่อสร้างถนนคอนกรีตเสริมเหล็ก พร้อมวางท่อระบายน้ำสายวัดเขาบ่อ ยาง หมู่ที่ ๑ ตำบลเหมือง อำเภอเมืองชลบุรี จังหวัดชลบุรี	๗,๗๙๒,๖๐๐.๐๐
๘๗	๒๕๖๒	ก่อสร้างถนนคอนกรีตเสริมเหล็ก พร้อมวางท่อระบายน้ำ สายมากทรัพย์ หมู่ที่ ๔ ตำบลสำนักบก เชื่อมหมู่ที่ ๖ ตำบลนาป่า อำเภอเมืองชลบุรี จังหวัดชลบุรี	๒,๒๔๘,๘๐๐.๐๐
๘๘	๒๕๖๒	ก่อสร้างถนนคอนกรีตเสริมเหล็กพร้อมระบบระบายน้ำ สายบ้านเนินทราย ถึงแยกสนามบิน หมู่ที่ ๙ ตำบลห้วยใหญ่ อำเภอบางละมุง จังหวัดชลบุรี	๖,๘๓๙,๐๐๐.๐๐
๘๙	๒๕๖๒	ก่อสร้างถนนคอนกรีตเสริมเหล็ก พร้อมวางท่อระบายน้ำสายตะเคียนเตี้ย ซอย ๑๙ (ข้าง บ.เคไลน์) หมู่ที่ ๒ ตำบลตะเคียนเตี้ย อำเภอบางละมุง จังหวัดชลบุรี	๔,๑๖๘,๐๐๐.๐๐
๙๐	๒๕๖๒	ก่อสร้างแอสฟัลท์ติกคอนกรีตสายบ้านนายไปล่ ถึง ถนนตะเคียนเตี้ย (ตอนที่ ๒) หมู่ที่ ๔ ตำบลหนองปลาไหล อำเภอบางละมุง จังหวัดชลบุรี	๓,๒๕๐,๐๐๐.๐๐

ลำดับ	ปีที่ดำเนินการ	กิจกรรม	งบประมาณ
๙๑	๒๕๖๒	ก่อสร้างท่ออุโมงค์ระบายน้ำคอนกรีตเสริมเหล็ก ช่วงซอยหนองหิน ๒ เชื่อมทางรถไฟ (ระยะที่ ๒ จากคูต่อเรือถึงบ้านเรือนไม้ ตำบลหนองปรือ อำเภอบางละมุง จังหวัดชลบุรี	๓,๐๒๑,๙๐๐.๐๐
๙๒	๒๕๖๒	ก่อสร้างถนนคอนกรีตเสริมเหล็กสายหนองสำราญถึงห้วยเตย (ช่วงที่ ๒) หมู่ที่ ๔ ตำบลหนองซาก อำเภอบ้านบึง จังหวัดชลบุรี	๖,๙๗๒,๐๐๐.๐๐
๙๓	๒๕๖๒	ก่อสร้างถนนคอนกรีตเสริมเหล็กสายบ่อเป่าถึงเขาห้วยยอ หมู่ที่ ๕ ตำบลหนองซำซาก (แยกขวา) อำเภอบ้านบึง จังหวัดชลบุรี	๔,๕๕๘,๐๐๐.๐๐
๙๔	๒๕๖๒	ก่อสร้างถนนคอนกรีตเสริมเหล็กสายวัดพระธรรมจักร หมู่ที่ ๑ ตำบลคลองกิว อำเภอบ้านบึง จังหวัดชลบุรี	๓,๗๔๐,๐๐๐.๐๐
๙๕	๒๕๖๒	ก่อสร้างถนนคอนกรีตเสริมเหล็กสายบ้านหนองปรือถึงสมาคมบึงทอง หมู่ที่ ๑ ตำบลหนองไผ่แก้ว อำเภอบ้านบึง จังหวัดชลบุรี	๑,๓๖๐,๐๐๐.๐๐
๙๖	๒๕๖๒	ก่อสร้างถนนคอนกรีตเสริมเหล็กสายหนองโกศลถึงบ้านอ้อมแก้ว หมู่ที่ ๓ ตำบลหนองไผ่แก้ว อำเภอบ้านบึง จังหวัดชลบุรี	๑,๓๔๕,๐๐๐.๐๐
๙๗	๒๕๖๒	ก่อสร้างถนนคอนกรีตเสริมเหล็ก สายเกาะลอย ถึงบางนาง หมู่ที่ ๑ ตำบลเกาะลอย อำเภอพานทอง จังหวัดชลบุรี	๑,๓๖๕,๐๐๐.๐๐
๙๘	๒๕๖๒	ก่อสร้างถนนคอนกรีตเสริมเหล็ก สายบ้านคลองบางข้าว (ตอนที่ ๒) หมู่ที่ ๑ ตำบลบางหัก อำเภอพานทอง จังหวัดชลบุรี	๑,๖๖๐,๐๐๐.๐๐
๙๙	๒๕๖๒	ก่อสร้างถนนคอนกรีตเสริมเหล็กบริเวณถนนตัดใหม่หนองตารางถึงเนินเขมร หมู่ที่ ๑ ตำบลมาบโป่ง อำเภอพานทอง จังหวัดชลบุรี	๘๘๓,๐๐๐.๐๐
๑๐๐	๒๕๖๒	ก่อสร้างถนนคอนกรีตเสริมเหล็กสายธรรมรัตน์ถึง บ้านเขามะกรูด หมู่ที่ ๑ ตำบลเกษตรสุวรรณ อำเภอบ่อทอง จังหวัดชลบุรี	๑๓,๙๖๐,๐๐๐.๐๐
๑๐๑	๒๕๖๒	ก่อสร้างถนนคอนกรีตเสริมเหล็ก สายธรรมรัตน์ ถึง ทุ่งปิ่นแตก หมู่ที่ ๑ ตำบลเกษตรสุวรรณ อำเภอบ่อทอง จังหวัดชลบุรี	๖,๖๓๐,๐๐๐.๐๐
๑๐๒	๒๕๖๒	ก่อสร้างถนนคอนกรีตเสริมเหล็กซอยเทศบาลซอย ๙ (ซอยข้างอู่ช่างหนึ่ง) หมู่ที่ ๑ ตำบลบ่อทอง อำเภอบ่อทอง จังหวัดชลบุรี	๔,๐๗๘,๐๐๐.๐๐
๑๐๓	๒๕๖๒	ก่อสร้างถนนคอนกรีตเสริมเหล็ก สายเฉลิมพระเกียรติถึงเขาตะแบก ซอย ๒ หมู่ที่ ๑ ตำบลหนองเสือช้าง อำเภอนองใหญ่ จังหวัดชลบุรี	๘,๗๔๙,๐๐๐.๐๐
๑๐๔	๒๕๖๒	ก่อสร้างถนนคอนกรีตเสริมเหล็กสายหมู่บ้านใหม่ ชุมชนหนองตะเคียนทอง (หมู่ที่ ๕) ตำบลหนองใหญ่ อำเภอนองใหญ่ จังหวัดชลบุรี	๒,๕๙๘,๐๐๐.๐๐
๑๐๕	๒๕๖๒	ก่อสร้างถนนคอนกรีตเสริมเหล็กสายบ้านกฤษฏา ทองคำบรรจง หมู่ที่ ๑ ตำบลท่าบุญมี อำเภอกะจันทร์ จังหวัดชลบุรี	๑,๘๒๗,๐๐๐.๐๐
๑๐๖	๒๕๖๒	ก่อสร้างถนนคอนกรีตเสริมเหล็ก(บริเวณถนนสายคอกม้าถึงศาลาประชาคม) หมู่ที่ ๘ เทศบาลเมืองปรกฟ้า ตำบลกะจันทร์ อำเภอกะจันทร์ จังหวัดชลบุรี	๑,๖๗๔,๐๐๐.๐๐
๑๐๗	๒๕๖๒	ก่อสร้างถนนคอนกรีตเสริมเหล็กเทศบาล ซอย ๗ หมู่ที่ ๑๔ เทศบาลกะจันทร์ อำเภอกะจันทร์ จังหวัดชลบุรี	๑๐,๓๒๐,๐๐๐.๐๐
๑๐๘	๒๕๖๒	ก่อสร้างถนนคอนกรีตเสริมเหล็ก บริเวณถนนสายปรกฟ้า ซอย ๔ ชุมชนย่อยที่ ๗ หมู่ที่ ๗ ตำบลกะจันทร์ อำเภอกะจันทร์ จังหวัดชลบุรี	๒,๖๘๑,๐๐๐.๐๐
๑๐๙	๒๕๖๒	ก่อสร้างถนนคอนกรีตเสริมเหล็กทางเข้าที่ดินสาธารณประโยชน์ (ที่ ๙ ไร่) ตำบลท่าบุญมี อำเภอกะจันทร์ จังหวัดชลบุรี	๑,๓๓๐,๐๐๐.๐๐

ลำดับ	ปีที่ดำเนินการ	กิจกรรม	งบประมาณ
๑๑๐	๒๕๖๒	ก่อสร้างถนนคอนกรีตเสริมเหล็กพร้อมบ่อระบายน้ำและบ่อพัก คสล. พร้อมรางระบายน้ำ (รางวี) คอนกรีตเสริมเหล็ก ถนนเทศบาลซอย ๔ เชื่อมซอย ๖ ตำบลท่าบุญมี อำเภอเกาะจันทร์ จังหวัดชลบุรี	๑,๓๑๐,๐๐๐.๐๐
๑๑๑	๒๕๖๒	ก่อสร้างถนนคอนกรีตเสริมเหล็กสายบ้านหนองขยาด หมู่ ๗ (บริเวณหน้าบ้าน อบต.วิชะระ - หน้าบ้านทิดดำ) ตำบลหนองขยาด อำเภอพนัสนิคม จังหวัดชลบุรี	๔,๕๔๙,๐๐๐.๐๐
๑๑๒	๒๕๖๒	ก่อสร้างถนนคอนกรีตเสริมเหล็ก หมู่ที่ ๑๑ บ้านคลองแบ่ง ถนนสายเข้า หมู่บ้านหน้า สำนักงานที่ดิน ตำบลไทรหลักทอง อำเภอพนัสนิคม จังหวัดชลบุรี	๑,๕๑๐,๐๐๐.๐๐
๑๑๓	๒๕๖๒	ก่อสร้างถนนคอนกรีตเสริมเหล็กสายแยกจากถนนภาคถึงศาลเจ้าแปะกง (เชื่อมต่อตำบลหนองอิรุณ อำเภอบ้านบึง) หมู่ที่ ๔ ตำบลหมอนนาง อำเภอพนัสนิคม	๑,๔๖๐,๐๐๐.๐๐
๑๑๔	๒๕๖๒	วางท่อระบายน้ำคอนกรีตเสริมเหล็ก บริเวณข้างอาคารเอนกประสงค์ หมู่ที่ ๔,๑ เชื่อมคลองเซ็ด ตำบลบ้านเซ็ด อำเภอพนัสนิคม จังหวัดชลบุรี	๑,๔๔๒,๐๐๐.๐๐
๑๑๕	๒๕๖๒	ก่อสร้างถนนคอนกรีตเสริมเหล็กสายบ้านนายสุบิน หมู่ ๕ ถึง โรงงาน ๔ ส. หมู่ที่ ๔ ตำบลนาวังหิน อำเภอพนัสนิคม จังหวัดชลบุรี	๕,๑๒๐,๐๐๐.๐๐
๑๑๖	๒๕๖๒	ก่อสร้างถนนแอสฟัลต์ติกคอนกรีตสาย๓๓๑ ถึง ม่วงหวาน หมู่ที่ ๑๕ ตำบลหนองเหียง อำเภอพนัสนิคม จังหวัดชลบุรี	๑,๖๑๒,๐๐๐.๐๐
๑๑๗	๒๕๖๒	ก่อสร้างผิวจราจรคอนกรีตเสริมเหล็ก พร้อมวางท่อระบายน้ำ ถนนบุญเลิศ หมู่ที่ ๗ ตำบลนาจอมเทียน อำเภอสัตหีบ จังหวัดชลบุรี	๘,๘๓๙,๐๐๐.๐๐
๑๑๘	๒๕๖๒	ก่อสร้างถนนผิวจราจรคอนกรีตเสริมเหล็ก พร้อมวางท่อระบายน้ำ สาย ขบ ๑๐๐๓ ถึง เขาคะแบก ตอนที่ ๒ หมู่ที่ ๗ ตำบลนาจอมเทียน อำเภอสัตหีบ จังหวัดชลบุรี	๔,๙๓๙,๐๐๐.๐๐
๑๑๙	๒๕๖๒	ปรับปรุงถนนแอสฟัลต์ติกคอนกรีตเป็นถนนคอนกรีตเสริมเหล็กสายหนองใหญ่ - ห้างสูง ชุมชนมาบยาง (หมู่ที่ ๖) ตำบลหนองใหญ่ อำเภอหนองใหญ่ จังหวัดชลบุรี	๕,๔๙๐,๐๐๐.๐๐
๑๒๐	๒๕๖๒	ก่อสร้างถนนคอนกรีตเสริมเหล็ก หมู่ที่ ๒ ถึง ๗ ตำบลทุ่งขวาง อำเภอพนัสนิคม จังหวัดชลบุรี	๙๒๐,๐๐๐.๐๐
๑๒๑	๒๕๖๒	ก่อสร้างถนนคอนกรีตเสริมเหล็ก สายเกาะสะเดา หมู่ที่ ๑ ตำบลนามะตูม อำเภอพนัสนิคม จังหวัดชลบุรี	๓,๖๕๐,๐๐๐.๐๐
๑๒๒	๒๕๖๒	ก่อสร้างถนนคอนกรีตเสริมเหล็ก จากรอยต่อคอนกรีตเดิมบริเวณบ้านนางอุไรวรรณ แซ่ตันถึงบ่อปลานายสายหยุด เจริญดี หมู่ที่ ๒ ตำบลท่าข้าม อำเภอพนัสนิคม จังหวัดชลบุรี	๑,๗๕๐,๐๐๐.๐๐
๑๒๓	๒๕๖๒	ก่อสร้างถนนคอนกรีตเสริมเหล็กสายไร่กลาง-โคกช้าง (ช่วงที่ ๑) หมู่ที่ ๔ ตำบลมาบไผ่ อำเภอบ้านบึง จังหวัดชลบุรี	๔,๐๘๐,๐๐๐.๐๐
๑๒๔	๒๕๖๒	ปรับปรุงถนนคอนกรีตเสริมเหล็กสายเจียมเจริญ หมู่ที่ ๘ ตำบลบางพระ อำเภอศรีราชา จังหวัดชลบุรี	๖,๕๕๖,๐๐๐.๐๐
๑๒๕	๒๕๖๒	ก่อสร้างถนนคอนกรีตเสริมเหล็กพร้อมระบบระบายน้ำ สายวิเศษนิยม-บ้านยางใหญ่ หมู่ที่ ๑๒ ตำบลห้วยใหญ่ อำเภอบางละมุง จังหวัดชลบุรี	๔,๙๘๐,๐๐๐.๐๐
๑๒๖	๒๕๖๒	ก่อสร้างถนนคอนกรีตเสริมเหล็กถนนสายมาบไผ่-มาบนา หมู่ที่ ๕ ตำบลหนองเสือช้าง อำเภอหนองใหญ่ จังหวัดชลบุรี	๕,๘๙๐,๐๐๐.๐๐

ลำดับ	ปีที่ดำเนินการ	กิจกรรม	งบประมาณ
๑๒๗	๒๕๖๒	ปรับปรุงถนนแอสฟัลท์ติกคอนกรีต สายเข็ดน้อย (ช่วงไฟแดงเข็ดน้อย ถึงเข็ดน้อย ซอย ๑๒) หมู่ที่ ๒ ตำบลบ้านบึง อำเภอบ้านบึง จังหวัดชลบุรี	๒,๕๕๐,๐๐๐.๐๐
๑๒๘	๒๕๖๒	ก่อสร้างถนนแอสฟัลท์ติกคอนกรีต ถนนสายปรกฟ้าถึงแยกหนองหอย - ๓๒๔๕ ตำบลเกาะจันทร์ อำเภอกะจันทร์ จังหวัดชลบุรี	๗,๔๑๙,๐๐๐.๐๐
๑๒๙	๒๕๖๒	ก่อสร้างถนนคอนกรีตเสริมเหล็ก สายบ้านเนินตัว (บ้านนายประชุม เหลืองอ่อนถึงสะพานข้ามคลอง)	๑,๘๐๐,๐๐๐.๐๐
๑๓๐	๒๕๖๒	ก่อสร้างถนนคอนกรีตเสริมเหล็กถนนสายคลองสามง่ามถึงบ้านหัวสนาม (บริเวณบ้านนายน้อมถึงนางประจวบจิต)	๗,๒๕๐,๐๐๐.๐๐
๑๓๑	๒๕๖๒	ก่อสร้างถนนคอนกรีตเสริมเหล็ก ถนนสายวัดอุทกเขปสีมารามถึงสะพานข้ามคลอง หมู่ที่๙ ตำบลวัดโบสถ์ อำเภอนนทบุรี จังหวัดชลบุรี	๔,๗๔๙,๐๐๐.๐๐
๑๓๒	๒๕๖๒	ก่อสร้างถนนคอนกรีตเสริมเหล็ก หมู่ที่ ๘ ถึง ๗ ตำบลทุ่งขวาง อำเภอนนทบุรี จังหวัดชลบุรี	๑,๓๙๕,๙๖๘.๐๐
๑๓๓	๒๕๖๒	ก่อสร้างปรับปรุงผิวจราจรคอนกรีตเสริมเหล็กพร้อมวางท่อระบายน้ำ คอนกรีตเสริมเหล็กสายมากุลวงษ์ หมู่ ๕ (ตั้งแต่จุดเชื่อมต่อท่อระบายน้ำเทศบาลเมืองนนทบุรีจรดลำรางสาธารณะ)	๓,๕๖๓,๐๐๐.๐๐
๑๓๔	๒๕๖๒	ก่อสร้างถนนคอนกรีตเสริมเหล็ก พร้อมวางท่อระบายน้ำบริเวณหน้าโรงงานไอศกรีม (ช่วงที่๒) หมู่ที่ ๑ ตำบลหนองข้างคอก อำเภอเมืองชลบุรี จังหวัดชลบุรี	๓,๕๑๓,๐๐๐.๐๐
๑๓๕	๒๕๖๒	ก่อสร้างถนนคอนกรีตเสริมเหล็กสายทาง ขบ.ถ.๙๘๐๑๗ (บ้านหลุมกลาง - ห้วยมะระ) บ้านหลุมกลาง หมู่ที่ ๔ ตำบลห้างสูง อำเภอหนองใหญ่ จังหวัดชลบุรี	๖,๖๑๐,๐๐๐.๐๐
๑๓๖	๒๕๖๒	ก่อสร้างถนนคอนกรีตเสริมเหล็ก พร้อมวางท่อระบายน้ำสายหนองตะไกร - สนามยิงปืน หมู่ที่ ๑	๙,๘๐๐,๐๐๐.๐๐
๑๓๗	๒๕๖๒	ก่อสร้างถนนลาดยางแอสฟัลท์ติกคอนกรีตถนนสาย ๓๒๔๕ - หนองยางบน	๕,๖๓๑,๐๐๐.๐๐
๑๓๘	๒๕๖๒	ก่อสร้างถนนคอนกรีตเสริมเหล็กสายบ้านเกาะกลาง หมู่ที่ ๔ ตำบลบางหัก อำเภอบางพลี จังหวัดชลบุรี	๔๙๔,๗๐๐.๐๐
๑๓๙	๒๕๖๒	ซ่อมแซมผิวจราจรถนนสายบ้านสามขา - แคนโตด หมู่ที่ ๓ ตำบลเกาะลอย อำเภอบางพลี จังหวัดชลบุรี	๔๙๖,๐๐๐.๐๐
๑๔๐	๒๕๖๒	ก่อสร้างถนนคอนกรีตเสริมเหล็กสายทางเข้าสู่ศูนย์พัฒนาเด็กเล็ก หมู่ที่ ๑ ตำบลเกาะลอย อำเภอบางพลี จังหวัดชลบุรี	๔๙๔,๗๐๐.๐๐
๑๔๑	๒๕๖๓	อาคารอัดน้ำบ้านเอสอาร์	๖,๖๕๑,๐๐๐
๑๔๒	๒๕๖๓	อาคารบังคับน้ำบ้านเขาชก ๒ พร้อมระบบแพร่กระจายน้ำ	๓๘,๓๘๐,๐๐๐
๑๔๓	๒๕๖๓	ปรับปรุงถนนสายแยก ทล.๓๖ - เชื่อมตะเคียนเตี้ย อำเภอบางละมุง	๙,๔๙๐,๐๐๐
๑๔๔	๒๕๖๓	ก่อสร้างถนนสายบ้านวังรี - บ้านเขาชะอำ อำเภอบ่อทอง	๙,๕๙๐,๐๐๐
๑๔๕	๒๕๖๓	ก่อสร้างถนนสายบึงเจริญ - อ่างกระพงค์ อำเภอบ่อทอง	๘,๙๙๑,๓๔๙
๑๔๖	๒๕๖๓	ก่อสร้างถนนสายแยก ทล.๓๓๑ - หนองไถ่เลื่อน อำเภอนนทบุรี	๙,๙๓๙,๐๐๐
๑๔๗	๒๕๖๓	ก่อสร้างถนนสายบ้านคลองตาเพชร - บ้านน้ำซับ อำเภอบ่อทอง	๘,๓๙๐,๐๐๐
๑๔๘	๒๕๖๓	ก่อสร้างถนนสายแยก ทข.ขบ.๔๐๑๒ - บ้านกระบกคู่ อำเภอกะจันทร์	๘,๔๘๒,๐๐๐
๑๔๙	๒๕๖๓	ปรับปรุงและซ่อมแซมถนนสาย ขบ.๓๐๒๓ แยก ทล.๓๑๕ - บ.ไร่ ตำบลหนองหงษ์ อำเภอบางพลี จังหวัดชลบุรี	๒๑,๔๘๐,๐๐๐

ลำดับ	ปีที่ดำเนินการ	กิจกรรม	งบประมาณ
๑๕๐	๒๕๖๓	ปรับปรุงและซ่อมแซมถนนสาย ชบ.๓๐๐๙ แยก ทล.๓๓๑ - บ.หนองคล้า ตำบลหนองขาม อำเภอศรีราชา จังหวัดชลบุรี	๒๘,๕๒๘,๐๐๐
๑๕๑	๒๕๖๓	ปรับปรุงและซ่อมแซมถนนสาย ชบ.๑๐๐๓ แยก ทล.๓ - บ.เขาชีจรรย์ ตำบลนาจอมเทียน อำเภอสัตหีบ จังหวัดชลบุรี	๑๕,๔๙๓,๐๐๐
๑๕๒	๒๕๖๓	ปรับปรุงและซ่อมแซมถนนสาย ชบ.๓๐๘๓ แยก ทล.๓๓๑ - บ้านเฉลิมลาภ ตำบลเขาคันทรง อำเภอศรีราชา และตำบลหนองเสือช้าง อำเภอหนองใหญ่ จังหวัดชลบุรี	๒๔,๘๘๐,๐๐๐
๑๕๓	๒๕๖๓	ปรับปรุงและซ่อมแซมถนนสาย ชบ.๕๑๐๓ แยก ทช.ชบ.๓๐๐๗ - บ.หนองไผ่แก้ว ตำบลหนองเสือช้าง อำเภอหนองใหญ่ จังหวัดชลบุรี	๘,๑๕๐,๐๐๐
๑๕๔	๒๕๖๓	ปรับปรุงและซ่อมแซมถนนสาย ชบ.๓๐๒๗ แยก ทล.๓๓๑ - บ.ระเวียง ตำบลเขาคันทรง อำเภอศรีราชา จังหวัดชลบุรี	๒๙,๑๗๐,๐๐๐
๑๕๕	๒๕๖๓	ปรับปรุงและซ่อมแซมถนนสาย ชบ.๑๐๖๓ แยก ทล.๓ - บ.ชากแก้ว ตำบลห้วยใหญ่ อำเภอบางละมุง จังหวัดชลบุรี	๒๔,๔๘๕,๐๐๐
๑๕๖	๒๕๖๓	ปรับปรุงและซ่อมแซมถนนสาย ชบ.๓๐๕๗ แยก ทล.๓๔๔ - บ.ชากสมอ ตำบลนาป่า ตำบลคอนหัวฟ่อ อำเภอเมืองชลบุรี จังหวัดชลบุรี	๗,๖๔๐,๐๐๐
๑๕๗	๒๕๖๓	ปรับปรุงและซ่อมแซมถนนสาย ชบ.๓๐๕๙ แยก ทล.๓๔๔ - บ้านหัวกุ่มแจ ตำบลหนองชาก อำเภอบ้านบึง จังหวัดชลบุรี	๑๑,๔๐๕,๐๐๐
๑๕๘	๒๕๖๓	ปรับปรุงและซ่อมแซมถนนสาย ชบ.๓๐๒๖ แยก ทล.๓๔๔ - บ.หนองชาก ตำบลหนองชาก อำเภอบ้านบึง จังหวัดชลบุรี	๑๖,๔๗๐,๐๐๐
๑๕๙	๒๕๖๓	ปรับปรุงและซ่อมแซมถนนสาย ชบ.๔๐๕๓ แยก ทล.๓๒๔๕ - บ.หนองใหญ่ทับเจ๊ก ตำบลบ่อทอง อำเภอบ่อทอง จังหวัดชลบุรี	๑๒,๔๗๕,๐๐๐
๑๖๐	๒๕๖๓	ปรับปรุงและซ่อมแซมถนนสาย ชบ.๔๐๙๐ แยก ทล.๓๒๔๕ - บ้านเขาพริก ตำบลเกษตรสุวรรณ อำเภอบ่อทอง จังหวัดชลบุรี	๑๗,๐๐๐,๐๐๐
๑๖๑	๒๕๖๓	อำนวยความสะดวกและปรับปรุงแก้ไขบริเวณเสี่ยงอันตรายในพื้นที่ อำเภอศรีราชา อำเภอบางละมุง อำเภอบ่อทอง อำเภอพนัสนิคม และอำเภอหนองใหญ่ จังหวัดชลบุรี	๓๔,๗๙๘,๐๐๐
๑๖๒	๒๕๖๓	ก่อสร้างถนน คสล.สายบ้านหนองขนวน-บ้านหนองยาง รหัสสายทาง ชบ.ถ. ๘๒-๐๑๒ หมู่ที่ ๓ ตำบลหนองขยาด อำเภอพนัสนิคม จังหวัดชลบุรี	๑,๙๔๖,๐๐๐
๑๖๓	๒๕๖๓	ก่อสร้างถนนแอสฟัลท์ติกคอนกรีตสายหนองข่า ซอย ๓ -ม่วงหวาน ซอย ๑ หมู่ที่ ๑๕ ตำบลหนองเหียง อำเภอพนัสนิคม จังหวัดชลบุรี	๓,๕๕๒,๐๐๐
๑๖๔	๒๕๖๓	ก่อสร้างถนนคอนกรีตเสริมเหล็ก หมู่ที่ ๑๐ ตำบลนาวังหิน อำเภอพนัสนิคม จังหวัดชลบุรี	๙๘๘,๐๐๐
๑๖๕	๒๕๖๓	ก่อสร้างถนนคอนกรีตเสริมเหล็ก ซอยศรีโพธิ์โรจน์ หมู่ที่ ๙ ตำบลโป่ง อำเภอบางละมุง จังหวัดชลบุรี	๑,๓๔๕,๐๐๐
๑๖๖	๒๕๖๓	ก่อสร้างถนนคอนกรีตเสริมเหล็กสายห้วยสะพาน (ต่อจากของเดิม) ถึงถนนแอสฟัลท์ข้างสนามกอล์ฟ หมู่ที่ ๙ ตำบลโป่ง อำเภอบางละมุง จังหวัดชลบุรี	๕,๖๕๓,๐๐๐
๑๖๗	๒๕๖๓	ก่อสร้างถนนคอนกรีตเสริมเหล็กสายป่ายูบ-บ้านหนองโน หมู่ที่ ๔ ตำบลหนองไผ่แก้ว อำเภอบ้านบึง (ช่วงที่ ๒) เชื่อมตำบลหนองเสือช้าง อำเภอหนองใหญ่ จังหวัดชลบุรี	๓,๘๐๐,๐๐๐
๑๖๘	๒๕๕๓	ปรับปรุงถนน คสล. สายอ่างเก็บน้ำไปท่าจาม (ต่อจากเดิม) หมู่ที่ ๕ ตำบลคลองแก้ว อำเภอบ้านบึง จังหวัดชลบุรี	๓,๐๐๐,๐๐๐

ลำดับ	ปีที่ดำเนินการ	กิจกรรม	งบประมาณ
๑๖๙	๒๕๖๓	ก่อสร้างถนนลาดยางแอสฟัลท์ติกคอนกรีต สาย ทล.๓๓๑ - คลองกระบกเรียง หมู่ที่ ๘ ตำบลหนองปรือ อำเภอบ้านฉาง จังหวัดชลบุรี	๑๒,๕๐๐,๐๐๐.๐๐
๑๗๐	๒๕๖๓	ก่อสร้างถนนลาดยางแอสฟัลท์ติกคอนกรีต สายบ้านหนองยายหมาด - บ้านแปลง หมู่ที่ ๑๑ ตำบลเกาะจันทร์ อำเภอกะเปอร์ จังหวัดชลบุรี	๑๘,๕๐๐,๐๐๐.๐๐
๑๗๑	๒๕๖๓	ปรับปรุงถนนแอสฟัลท์ติกคอนกรีต สาย ทล.๗ - บ้านป่ากร่วม ตำบลบึง อำเภอสัตหีบ จังหวัดชลบุรี	๑๔,๕๐๐,๐๐๐.๐๐
๑๗๒	๒๕๖๓	ปรับปรุงและซ่อมแซมถนนแอสฟัลท์ติกคอนกรีต สาย ทล.๓ - บ้านเขาชีจรรย์ ตำบลนาจอมเทียน อำเภอสัตหีบ จังหวัดชลบุรี	๑๘,๖๐๐,๐๐๐.๐๐
๑๗๓	๒๕๖๓	ก่อสร้างถนนลาดยางแอสฟัลท์ติกคอนกรีต สาย ทล.๓๓๑ - สำนักท่อน ตำบลห้วยใหญ่ อำเภอบางละมุง จังหวัดชลบุรี	๒๗,๗๕๐,๐๐๐.๐๐
๑๗๔	๒๕๖๓	ก่อสร้างถนนลาดยางแอสฟัลท์ติกคอนกรีต สาย หนองบอน - เขาช่องแคบ หมู่ที่ ๙ ตำบลเกาะจันทร์ อำเภอกะเปอร์ จังหวัดชลบุรี	๑๕,๑๐๐,๐๐๐.๐๐
๑๗๕	๒๕๖๔	ก่อสร้างถนนคอนกรีตเสริมเหล็ก พร้อมท่อระบายน้ำ ขบ.ถ ๕๗ - ๐๐๑ ถนนศาลเจ้าแม่ - สวนนงนุช ตำบลนาจอมเทียน อำเภอสัตหีบ จังหวัดชลบุรี	๓๙,๗๔๔,๐๐๐.๐๐
๑๗๖	๒๕๖๔	ก่อสร้างถนนคอนกรีตเสริมเหล็ก ซอยเชื่อมต่อซอย ๔ (ช่วงกิโลเมตรที่ ๑+๗๗๐ ถึง กิโลเมตรที่ ๒+๐๐๐) หมู่ที่ ๒ ตำบลหนองบอนแดง อำเภอบ้านบึง จังหวัดชลบุรี	๙,๔๔๓,๐๐๐.๐๐
๑๗๗	๒๕๖๔	ก่อสร้างถนนคอนกรีตเสริมเหล็ก สายคุณชาญราษฎร์พัฒนา - สำนักทอ ช่วงที่ ๑ ตำบลหนองขาก อำเภอบ้านบึง จังหวัดชลบุรี	๑๑,๖๖๐,๐๐๐.๐๐
๑๗๘	๒๕๖๔	ติดตั้งไฟฟ้าแสงสว่างและไฟสัญญาณจราจรบริเวณวัดญาณสังวราราม - วิหารเขียน อำเภอบางละมุง, อำเภอสัตหีบ จังหวัดชลบุรี	๑๑,๔๐๐,๐๐๐.๐๐
๑๗๙	๒๕๖๔	ปรับปรุงแก้ไขจุดเสี่ยงภัยพื้นที่ อำเภอสัตหีบ, อำเภอบางละมุง, อำเภอสัตหีบ จังหวัดชลบุรี	๒๑,๗๕๐,๐๐๐.๐๐
๑๘๐	๒๕๖๔	ติดตั้งไฟฟ้าแสงสว่างและไฟสัญญาณจราจรพื้นที่ อำเภอสัตหีบ, อำเภอบางละมุง จังหวัดชลบุรี	๑๕,๕๐๐,๐๐๐.๐๐

๕) ประเด็นการพัฒนาที่ ๕ สร้างสรรค์สังคมให้มั่นคงมีคุณภาพและยั่งยืน

จังหวัดชลบุรีได้ดำเนินการตามแผนปฏิบัติการราชการจังหวัด ประจำปีงบประมาณ พ.ศ. ๒๕๖๑ - ๒๕๖๔ ภายใต้ประเด็นการพัฒนาสร้างสรรค์สังคมให้มั่นคงมีคุณภาพและยั่งยืน รวมจำนวนทั้งสิ้น ๔ โครงการ งบประมาณ ๑๓,๐๑๒,๒๐๐ บาท ได้แก่ กิจกรรมเสริมสร้างความมั่นคงและความสงบเรียบร้อยแห่งรัฐอย่างยั่งยืน ๒ กิจกรรม ซึ่งเป็นกิจกรรมที่เสริมสร้างชุมชนเข้มแข็งเพื่อป้องกันยาเสพติด การให้ความรู้ด้านยาเสพติดแก่เยาวชนในสถานศึกษา ๒๐,๐๐๐ คน และกิจกรรมพัฒนาศักยภาพด้านการป้องกันและลดอุบัติเหตุทางน้ำ ๒ กิจกรรม ซึ่งเป็นโครงการที่สร้างศักยภาพของประชาชนในการป้องกันอุบัติเหตุทางน้ำ

ลำดับ	ปีที่ดำเนินการ	กิจกรรม	งบประมาณ
๑	๒๕๖๑	เสริมสร้างความมั่นคงและความสงบเรียบร้อยแห่งรัฐอย่างยั่งยืน จังหวัดชลบุรี	๕,๑๙๐,๒๐๐.๐๐
๒	๒๕๖๒	เสริมสร้างความมั่นคงและความสงบเรียบร้อยแห่งรัฐอย่างยั่งยืนจังหวัดชลบุรี	๕,๑๙๐,๒๐๐.๐๐
๓	๒๕๖๑	พัฒนาศักยภาพด้านการป้องกันและลดอุบัติเหตุทางน้ำ	๑,๓๓๕,๙๐๐.๐๐
๔	๒๕๖๒	พัฒนาศักยภาพด้านการป้องกันและลดอุบัติเหตุทางน้ำ	๑,๓๓๕,๙๐๐.๐๐

๖) ประเด็นการพัฒนาที่ ๖ บริหารจัดการทรัพยากรธรรมชาติและสิ่งแวดล้อมให้เกิดความสมดุลและมีส่วนร่วมอย่างยั่งยืน

จังหวัดชลบุรีได้ดำเนินการตามแผนปฏิบัติการราชการจังหวัด ประจำปีงบประมาณ พ.ศ. ๒๕๖๑ - ๒๕๖๔ ภายใต้ประเด็นการพัฒนาบริหารจัดการทรัพยากรธรรมชาติและสิ่งแวดล้อมให้เกิดความสมดุลและมีส่วนร่วมอย่างยั่งยืน รวมจำนวนทั้งสิ้น ๑๒ โครงการ งบประมาณ ๑๐๙,๙๗๑,๘๒๒.๐๐ บาท แบ่งออกเป็นกิจกรรมต่างๆ ดังนี้

๑) กิจกรรมฟื้นฟูทรัพยากรธรรมชาติทางทะเลและชายฝั่ง จำนวน ๘ โครงการ งบประมาณรวม ๔๒,๕๓๗,๘๒๒ บาท ได้แก่ กิจกรรมจัดทำปะการังเทียมคอนกรีตเสริมเหล็กเพื่อฟื้นฟูระบบนิเวศน์ทางทะเล กิจกรรมปักไม้ไผ่ชะลอคลื่นเพื่อแก้ไขปัญหาการกัดเซาะชายฝั่ง กิจกรรมบ้านปลาปะการังเทียม เป็นต้น

๒) กิจกรรมก่อสร้างอาคารคัดแยกขยะมูลฝอย จำนวน ๒ โครงการ งบประมาณรวม ๑๐,๐๐๐,๐๐๐ บาท ซึ่งช่วยเพิ่มประสิทธิภาพการในกำจัดขยะขององค์กรปกครองส่วนท้องถิ่น และลดปริมาณขยะที่จะนำไปเผา

๓) กิจกรรมก่อสร้างเขื่อนป้องกันตลิ่ง จำนวน ๓ โครงการ งบประมาณรวม ๕๗,๔๓๔,๐๐๐ บาท ซึ่งช่วยเพิ่มประสิทธิภาพการระบายน้ำและการกักเก็บน้ำเพื่อการเกษตร และอุปโภค บริโภค

ลำดับ	ปีที่ดำเนินการ	กิจกรรม	งบประมาณ
๑	๒๕๖๑	จัดทำปะการังเทียมคอนกรีตเสริมเหล็กเพื่อฟื้นฟูระบบนิเวศน์ทางทะเลของเกาะสีชัง บริเวณแหลมมู และบริเวณแหลมตุ๊กตา (จุดที่ตั้งตำแหน่งเดิม)	๕,๙๕๙,๙๓๓.๐๐
๒	๒๕๖๑	ปักไม้ไผ่ชะลอคลื่นเพื่อแก้ไขปัญหาการกัดเซาะชายฝั่งจังหวัดชลบุรี	๘,๒๕๒,๑๕๕.๐๐
๓	๒๕๖๑	ฟื้นฟูระบบนิเวศน์แนวปะการังธรรมชาติ เสริมสร้างความอุดม สมบูรณ์ ให้กับระบบนิเวศทางทะเลและชายฝั่ง	๑,๔๑๕,๕๐๐.๐๐
๔	๒๕๖๑	บ้านปลาปะการังเทียม	๕,๖๔๑,๓๒๓.๐๐
๕	๒๕๖๑	ก่อสร้างอาคารคัดแยกขยะมูลฝอย บริเวณหมวดศิลา (การรถไฟ) หมู่ที่ ๖ บ้านท่าภาณุรังษี ตำบลท่าเวียง อำเภอกะสีชัง จังหวัดชลบุรี	๕,๐๐๐,๐๐๐.๐๐
๖	๒๕๖๒	จัดทำปะการังเทียมคอนกรีตเสริมเหล็กเพื่อฟื้นฟูระบบนิเวศน์ทางทะเลของเกาะสีชัง บริเวณแหลมมู และบริเวณแหลมตุ๊กตา (จุดที่ตั้งตำแหน่งเดิม)	๕,๙๕๙,๙๓๓.๐๐
๗	๒๕๖๒	ปักไม้ไผ่ชะลอคลื่นเพื่อแก้ไขปัญหาการกัดเซาะชายฝั่งจังหวัดชลบุรี	๘,๒๕๒,๑๕๕.๐๐
๘	๒๕๖๒	ฟื้นฟูระบบนิเวศน์แนวปะการังธรรมชาติ เสริมสร้างความอุดม สมบูรณ์ ให้กับระบบนิเวศทางทะเลและชายฝั่ง	๑,๔๑๕,๕๐๐.๐๐
๙	๒๕๖๒	บ้านปลาปะการังเทียม	๕,๖๔๑,๓๒๓.๐๐
๑๐	๒๕๖๒	ก่อสร้างอาคารคัดแยกขยะมูลฝอย บริเวณหมวดศิลา (การรถไฟ) หมู่ที่ ๖ บ้านท่าภาณุรังษี ตำบลท่าเวียง อำเภอกะสีชัง จังหวัดชลบุรี	๕,๐๐๐,๐๐๐.๐๐
๑๐	๒๕๖๓	ก่อสร้างเขื่อนป้องกันตลิ่งริมห้วยสุกรี ช่วงที่ ๔ ตำบลบางพระ อำเภอสัตร์ราชา จังหวัดชลบุรี	๑๙,๙๙๔,๐๐๐.๐๐
๑๑	๒๕๖๔	ก่อสร้างเขื่อนป้องกันตลิ่งริมคลองน้ำเหม็น ระยะ ๓ ตำบลแสนสุข อำเภอเมืองชลบุรี จังหวัดชลบุรี	๑๒,๔๔๐,๐๐๐.๐๐
๑๒	๒๕๖๔	ก่อสร้างเขื่อนป้องกันตลิ่งริมลำปาง ระยะ ๒ ตำบลหนองซาก อำเภอบ้านบึง จังหวัดชลบุรี	๒๕,๐๐๐,๐๐๐.๐๐

ส่วนที่ ๓.๒ ประเด็นการพัฒนา

๓.๒ ประเด็นการพัฒนา

๓.๒.๑ บทวิเคราะห์

การวิเคราะห์เป้าหมายการพัฒนา ประเด็นการพัฒนาตามแนวทางล่างสู่บน (Bottom – up Approach) จังหวัดชลบุรีจะนำเอาข้อมูลสภาพทั่วไปของจังหวัด ข้อมูลการวิเคราะห์สถานการณ์และศักยภาพของจังหวัดมาทำการวิเคราะห์โดยใช้เครื่องมือการวิเคราะห์ SWOT Analysis หรือการวิเคราะห์สภาพแวดล้อม เพื่อให้เห็นถึงจุดเด่นหรือจุดแข็ง (Strengths) จุดด้อยหรือจุดอ่อน (Weaknesses) โอกาส (opportunities) และอุปสรรค (Threats) ของจังหวัดชลบุรี โดยพิจารณา ดังนี้

การวิเคราะห์ SWOT Analysis หรือการวิเคราะห์สภาพแวดล้อม ซึ่งเป็นเครื่องมือในการประเมินสถานการณ์ต่างๆ ดังนี้

S (Strengths)	หมายถึง จุดเด่นหรือจุดแข็ง	ซึ่งเกิดจากปัจจัยภายใน
W (Weaknesses)	หมายถึง จุดด้อยหรือจุดอ่อน	ซึ่งเกิดจากปัจจัยภายใน
O (opportunities)	หมายถึง โอกาส	ซึ่งเกิดจากปัจจัยภายนอก
T (Threats)	หมายถึง อุปสรรค	ซึ่งเกิดจากปัจจัยภายนอก

จุดแข็ง (Strengths)

S๑. จังหวัดมีที่ตั้ง สภาพภูมิประเทศ ภูมิอากาศ และที่ตั้งหน่วยทหาร เอื้ออำนวยต่อการพัฒนาในจังหวัดและมีความมั่นคง ปลอดภัยในพื้นที่ ได้แก่ มีพื้นที่ติดทะเล มีพื้นที่ใกล้กรุงเทพมหานคร ระยะทาง ๗๙ กิโลเมตร เป็น ๑ ใน ๓ ของจังหวัดที่อยู่ในเขตพัฒนาพิเศษภาคตะวันออก (Eastern Economic Corridor : EEC)

S๒. เป็นศูนย์กลางที่ตั้งอุตสาหกรรมขนาดใหญ่ของประเทศ เป็นแหล่งที่ตั้งของเขตพัฒนาพิเศษภาคตะวันออก (Eastern Economic Corridor : EEC) ที่ประกอบไปด้วยนิคมอุตสาหกรรมต่างๆ ทั้งอุตสาหกรรมเป้าหมายเดิม (First S-curve) และอุตสาหกรรมเป้าหมายใหม่ (New S-curve) และมีแนวโน้มที่จะเติบโตเป็นศูนย์กลางอุตสาหกรรมสมัยใหม่ของภูมิภาคเอเชียตะวันออกเฉียงใต้ อุตสาหกรรมหลักที่สำคัญ มีศักยภาพพร้อมต่อการพัฒนาในพื้นที่ และแหล่งจ้างงานที่สำคัญของภาคตะวันออกและของประเทศ

S๓. ศูนย์กลางการค้า แหล่งกระจายสินค้า การลงทุน ธุรกิจบริการ รวมทั้งมีที่พัก โรงแรมขนาดใหญ่ เหมาะแก่การจัดประชุมสัมมนา MICE และให้บริการนักท่องเที่ยว

S๔. โครงสร้างพื้นฐานด้านการคมนาคมที่เชื่อมโยงกัน ทั้งทางบก ทางน้ำ ทางราง และทางอากาศ ได้แก่ ท่าเรือน้ำลึก ท่าอากาศยานนานาชาติอู่ตะเภา รถไฟความเร็วสูงเชื่อม ๓ สนามบิน และการพัฒนาเส้นทางคมนาคมทางถนนที่สามารถเชื่อมโยงภูมิภาคต่างๆของประเทศ และประเทศเพื่อนบ้าน ซึ่งเป็นการเชื่อมโยงการพัฒนาเชิงพื้นที่ของประเทศไทยกับประเทศในภูมิภาคเอเชียตะวันออกเฉียงใต้และเอเชียแปซิฟิก เพื่อช่วยเพิ่มศักยภาพในการแข่งขันจากการลดเวลาการเดินทาง ประหยัดค่าขนส่ง

S๕. เป็นจังหวัดที่มีแหล่งท่องเที่ยวที่หลากหลายประเภท ทั้งแหล่งท่องเที่ยวธรรมชาติ แหล่งท่องเที่ยวเชิงประวัติศาสตร์ แหล่งท่องเที่ยวเชิงวัฒนธรรม แหล่งท่องเที่ยวเชิงชุมชน แหล่งท่องเที่ยว กิจกรรมผจญภัย และแหล่งท่องเที่ยวบันเทิงสมัยใหม่ และแม่เหล็กสำคัญคือ “เมืองพัทยา บางแสน ซึ่งเป็นแหล่งท่องเที่ยวนานาชาติที่มีชื่อเสียงระดับโลก ในแต่ละปีมีนักท่องเที่ยวทั้งชาวไทยและชาวต่างชาติเดินทางมาท่องเที่ยวเพิ่มมากขึ้นอย่างต่อเนื่อง

S๖. มีความพร้อมด้านการแพทย์ โดยมีสถานพยาบาลที่ทันสมัย ครบวงจร เพียงพอต่อความต้องการ และสามารถรองรับการขยายตัวของภาคอุตสาหกรรมและการท่องเที่ยวได้

S๗. มีสถาบันการศึกษาที่มีคุณภาพ สามารถผลิตบุคลากรที่มีคุณสมบัติได้ตรงกับความต้องการของตลาดแรงงาน นอกจากนี้จังหวัดยังได้มีการดำเนินโครงการจัดการศึกษาเพื่อการมีงานทำเชิงพื้นที่ ซึ่งเป็นความร่วมมือจากทุกภาคส่วนที่มีความเกี่ยวข้องเนื่องกับการปฏิรูปการศึกษาภายในพื้นที่จังหวัดชลบุรี ทั้งภาครัฐ ภาคเอกชน ภาคท้องถิ่น ภาควิชาการ ภาคประชาสังคม ภาคอุตสาหกรรมและการท่องเที่ยว และหน่วยงานต่างๆ ที่เกี่ยวข้อง โดยกำหนดเป้าหมายการพัฒนาการศึกษาเพื่อให้ผู้ที่จบการศึกษาระดับมัธยมศึกษาตอนต้นได้ศึกษาต่อสาย อาชีพมากขึ้น เพื่อผลิตกำลังคนในอนาคตให้เป็นแรงงานที่มีฝีมือ เข้าสู่ภาคอุตสาหกรรมและการท่องเที่ยว ที่มีการขยายตัวอย่างรวดเร็ว ทำให้เกิดการสร้างงานสร้างรายได้ทางเศรษฐกิจ รวมถึงเพิ่มค่าผลิตภัณฑ์มวลรวม จังหวัด (GPP) ให้สูงขึ้น ตลอดจนคุณภาพชีวิตที่ดีขึ้นแก่ประชาชนในจังหวัดชลบุรี

S๘. ภาคเกษตรมีครบทั้ง พืช ประมง ปศุสัตว์ ที่สร้างมูลค่าเป็นแหล่งผลิตที่สำคัญของประเทศ มีสินค้าและผลิตภัณฑ์ทางการเกษตรที่สำคัญ ได้แก่ ยางพารา มันสำปะหลัง ปาล์มน้ำมัน สับปะรด อ้อย ไข่ เนื้อ ไก่ไข่ และสุกร นอกจากนี้การมีพื้นที่ติดชายฝั่งทะเลยังทำให้เกิดการผลิตในสาขาประมงที่มีบทบาทสำคัญต่อระบบเศรษฐกิจของพื้นที่ ได้แก่ การทำประมงน้ำจืด การเพาะเลี้ยงสัตว์น้ำชายฝั่ง และการทำประมงทะเล

S๙. มีโรงงานอุตสาหกรรมแปรรูปผลผลิตทางการเกษตรจำนวนมาก เช่น โรงงานผลิตน้ำตาลทราย โรงงานผลิตสับปะรดกระป๋อง โรงงานผลิตน้ำมันปาล์ม โรงงานแปรรูปผลิตภัณฑ์ยางพารา โรงฆ่าสัตว์เพื่อการส่งออก

S๑๐. จังหวัดชลบุรีมีการประสานความร่วมมือจากทุกภาคส่วนได้เป็นอย่างดี ได้แก่ ภาคประชาชน ภาคประชาสังคม ภาคเอกชน ที่เข้มแข็ง และภาครัฐที่ให้การสนับสนุน

จุดอ่อน (weakness)

W๑. การขยายตัวของอุตสาหกรรมและการเปลี่ยนจากสังคมเกษตรเป็นสังคมเมืองและอุตสาหกรรมทำให้มีประชากรแฝงและแรงงานต่างด้าวเพิ่มขึ้นจำนวนมากในพื้นที่ทำให้การบริการของภาครัฐไม่ทั่วถึง ได้แก่ โรงพยาบาล แพทย์ และก่อให้เกิดปัญหาอาชญากรรม ปัญหาเสพติด ปัญหาการบุกรุกทำลายทรัพยากรธรรมชาติและสิ่งแวดล้อม ปัญหาคุณภาพชีวิต ปัญหาด้านสาธารณสุข (โรคติดต่อ) รวมถึงปัญหาสุขภาพจิต เช่น ความเครียดจากการทำงาน ความรุนแรงในครอบครัวและสังคม ผู้สูงอายุขาดคนดูแลเนื่องจากลูกหลานต้องไปทำงาน เป็นต้น

W๒. การพัฒนาภาคอุตสาหกรรมในพื้นที่อย่างรวดเร็วและการรวมกลุ่มอุตสาหกรรมในพื้นที่ทำให้ประสบปัญหาการบริหารจัดการสิ่งแวดล้อมและชีวอนามัย เช่น ผลกระทบด้านสิ่งแวดล้อม การเพิ่มพื้นที่สีเขียว รั่วซึมน้ำเสีย มลพิษทางอากาศ ขยะมูลฝอย ของเสียอันตราย และก๊าซเรือนกระจก ปัญหาเกี่ยวกับสุขภาพ การขาดแคลนทรัพยากรน้ำ และปัญหาทรัพยากรธรรมชาติเสื่อมโทรม ซึ่งปัญหาต่างๆ เหล่านี้ส่งผลให้เกิดการเรียกร้องจากประชาชนให้มีการดำเนินการแก้ไขปัญหาอย่างเป็นระบบ และการมีส่วนร่วมในการรับรู้ของประชาชน

W๓. การขาดแคลนแรงงาน โดยเฉพาะแรงงานที่มีทักษะสูง ซึ่งเป็นทิศทางเดียวกับภาพรวมของประเทศ ประชากรวัยแรงงานมีจำนวนลดลง ขณะที่ประชากรในวัยพึ่งพิงซึ่งมีทักษะฝีมือในระดับต่ำมีจำนวนเพิ่มขึ้น เนื่องจากการเข้าสู่สังคมสูงวัยอย่างสมบูรณ์ของประเทศไทย ขณะที่การเตรียมการรองรับยังคงไม่เหมาะสม ทั้งด้านการศึกษาและการพัฒนาทักษะฝีมือแรงงานที่ยังคงอยู่ในระดับต่ำ ประกอบกับความก้าวหน้าของเทคโนโลยีที่รวดเร็ว ส่งผลให้แรงงานจำนวนมากที่มีทักษะต่ำและมีลักษณะการทำงานซ้ำ เป็นแบบแผน จะมีความเสี่ยงสูงต่อการจะถูกทดแทนด้วยเทคโนโลยีและถูกเลิกจ้าง นอกจากนี้การทำงาน ของวัยหนุ่มสาวในปัจจุบันมีแนวโน้มในรูปแบบการจ้างงานที่ไม่ใช่มาตรฐาน โดยมีลักษณะการทำงานเป็นแบบครั้งคราว (Gig Worker) ซึ่งกำลังแรงงานที่ลดลงจะส่งผลให้เกิดการพึ่งพาแรงงานข้ามชาติจำนวนมาก นำไปสู่การขยายตัวของ การเคลื่อนย้ายแรงงาน ทั้งภายในและระหว่างประเทศ ซึ่งจะส่งผลให้รูปแบบของสังคมเมืองของจังหวัดชลบุรีปรับเปลี่ยนไป

W๔. การบริหารจัดการน้ำยังไม่มีประสิทธิภาพเพียงพอ เนื่องจากความต้องการน้ำเพิ่มมากขึ้นจากการขยายตัวของภาคอุตสาหกรรม การท่องเที่ยวและบริการ รวมถึงความต้องการน้ำในการอุปโภคบริโภคของประชาชน ประกอบการปริมาณน้ำฝนที่ได้ไม่เพียงพอต่อความต้องการและแหล่งน้ำสำหรับกักเก็บน้ำมีจำกัดไม่สามารถรองรับการขยายตัวดังกล่าวได้ ทำให้เกิดภาวะขาดแคลนน้ำ

W๕. เส้นทางการท่องเที่ยวยังไม่สามารถเชื่อมโยงแหล่งท่องเที่ยวทุกพื้นที่เพื่อให้เกิดความหลากหลายของแหล่งท่องเที่ยว การกระจายตัวของนักท่องเที่ยว ระยะเวลาและค่าใช้จ่าย เกิดการสร้างงานสร้างอาชีพ เป็นการกระจายรายได้ให้กับชุมชนและท้องถิ่น รวมถึงปลูกจิตสำนึกให้ประชาชนในชุมชนมีความรู้สึกรักและหวงแหนทรัพยากรการท่องเที่ยวในท้องถิ่นของตน

W๖. การที่ผู้ประกอบการ เจ้าของธุรกิจ บุคลากรผู้คิดค้นเทคโนโลยี / นวัตกรรมสมัยใหม่ ต้องนำเข้าเครื่องมือ/เครื่องจักร/ส่งประดิษฐ์/วัตถุดิบที่จำเป็นจากต่างประเทศเข้ามาเพื่อใช้งานในธุรกิจจะต้องดำเนินการตามขั้นตอนและเสียภาษีอากรตามที่กฎหมายกำหนด

W๗. การให้บริการของภาครัฐด้วยเทคโนโลยีดิจิทัลและการใช้ประโยชน์จากฐานข้อมูลที่มีถูกต้องและทันสมัยเพื่อให้บริการประชาชนได้อย่างมีประสิทธิภาพ ผ่านสื่อดิจิทัลต่างๆ เพื่อยกระดับคุณภาพชีวิตของประชาชนทุกกลุ่ม แต่อาจจะมีกลุ่มผู้ด้อยโอกาสทางสังคมที่ไม่สามารถเข้าถึงเทคโนโลยีดิจิทัลและสื่อดิจิทัลดังกล่าวได้ ทำให้ไม่ได้รับบริการจากภาครัฐอย่างเท่าเทียม

โอกาส (Opportunities)

O๑. รัฐบาลมีนโยบายส่งเสริมการลงทุนในเขตพัฒนาพิเศษภาคตะวันออก (EEC) และผังเมืองในเขตพัฒนาพิเศษภาคตะวันออก (EEC) ซึ่งจังหวัดชลบุรีเป็นหนึ่งในพื้นที่ดำเนินการดังกล่าวโดยเป็นศูนย์กลางในการลงทุนด้านอุตสาหกรรมหลักที่สำคัญของประเทศและภูมิภาคอาเซียนที่มีความพร้อมและขีดความสามารถในการแข่งขันสูง ด้วยการลงทุนด้านโครงสร้างพื้นฐานและระบบสาธารณูปโภค เพื่อเพิ่มศักยภาพรองรับการลงทุน และการพัฒนากิจกรรมทางเศรษฐกิจและการอำนวยความสะดวกต่างๆ ในพื้นที่ และมาตรการทางภาษีและผ่อนปรนกฎระเบียบบางประการ เพื่อส่งเสริมให้นักลงทุนเข้ามาลงทุนในพื้นที่อีกด้วย

O๒. จังหวัดชลบุรีเป็นหนึ่งในพื้นที่นำร่องการพัฒนาเมืองอัจฉริยะ (Smart City) โดยเฉพาะพื้นที่นิคมอุตสาหกรรมแหลมฉบังและ ๗ ชุมชนโดยรอบ ด้วยการติดตั้ง Smart Pole หรือเสาประจักษ์ ซึ่งเป็นเสาที่มีไฟฟ้าเลี้ยงและเชื่อมต่อกับสายสื่อสาร ติดตั้งกล้องวงจรปิด ใช้ติดตามการจราจรและดูแลเรื่องอาชญากรรม ถือเป็น Digital Infrastructure ของเมือง เพื่อเป็นการพัฒนาเมืองอุตสาหกรรมอย่างยั่งยืน ด้วย Internet of Things (IOT) นอกจากนี้ยังมีการพัฒนาเมืองพัทยาให้เป็นเมืองอัจฉริยะ

โดยการพัฒนาเทคโนโลยีในด้าน Smart Living ด้วยการส่งเสริมความปลอดภัยในการใช้รถใช้ถนนและการท่องเที่ยวด้วยกล้อง CCTV การบริหารจัดการรถขนส่งเที่ยวเปล่าเพื่อลดความแออัดของรถขนส่งและลดต้นทุนในการขนส่ง (Smart Port) การพัฒนาระบบร้องเรียน/การติดตามผลการดำเนินงานแก้ไขปัญหาเมืองและการให้ข้อมูลการท่องเที่ยวด้วย Mobile application

๑๓. จังหวัดชลบุรีได้รับการคัดเลือกให้เป็นหนึ่งในจังหวัดต้นแบบในการจัดตั้งเมืองกีฬา (Sports City) ซึ่งการเป็นเมืองกีฬานั้นจะช่วยส่งเสริมให้ประชาชนในจังหวัดหันมาเล่นกีฬาและออกกำลังกายเป็นประจำ การพัฒนานักกีฬาและบุคลากรกีฬาไปสู่ความเป็นเลิศ จัดการแข่งขันกีฬาระดับนานาชาติ และส่งเสริมอุตสาหกรรมกีฬาในจังหวัดให้เป็นไปอย่างต่อเนื่อง โดยส่งเสริมอุตสาหกรรมกีฬาแบบครบวงจร รวมทั้งส่งเสริมกีฬาเพื่อการท่องเที่ยว (Sports Tourism) ให้เป็นศูนย์กลาง (Hub) ด้านกีฬาของภูมิภาค ในการเก็บตัวฝึกซ้อมสำหรับนักกีฬาชาวต่างชาติซึ่งจะสร้างรายได้ให้กับจังหวัดอีกด้วย

๑๔. มีระบบขนส่งและโลจิสติกส์ที่หลากหลาย ทั้งระบบขนส่งทางถนน ระบบราง การขนส่งทางน้ำ อีกทั้งมีที่ตั้งอยู่ใกล้กับท่าอากาศยานสุวรรณภูมิ ทำให้มีโอกาสที่จะพัฒนาเป็นศูนย์กลางการขนส่งและบรรจุภัณฑ์ของภูมิภาคเอเชียตะวันออกเฉียงใต้ต่อไปในอนาคต ซึ่งนโยบายการส่งเสริมเขตพัฒนาพิเศษภาคตะวันออก (EEC) ก็มีการลงทุนด้านโครงสร้างพื้นฐานเพื่อรองรับการพัฒนาอย่างครอบคลุม สามารถเชื่อมโยงทั้งในพื้นที่และระหว่างพื้นที่ได้อย่างมีประสิทธิภาพ อำนวยความสะดวก ลดต้นทุนและเวลาในการขนส่งสินค้าและการเดินทางของนักท่องเที่ยว

๑๕. จังหวัดชลบุรีเป็นแหล่งผลิตสินค้าทางการเกษตรที่สำคัญ เช่น อ้อย มันสำปะหลัง ยางพารา และปาล์มน้ำมัน มีนโยบายส่งเสริมการเพิ่มมูลค่าสินค้าเกษตร (เกษตรปลอดภัย, เกษตรอัตลักษณ์, เกษตรชีวภาพ, เกษตรแปรรูป, เกษตรอัจฉริยะ และระบบนิเวศเกษตร) ให้สอดคล้องกับความต้องการของผู้บริโภค ความต้องการของตลาด และสามารถแข่งขันได้ทั้งตลาดภายในประเทศและต่างประเทศ

๑๖. ความต้องการในการดูแลสุขภาพทั้งสุขภาพกายและใจ ยังคงเป็นกระแสนิยมและความจำเป็นในปัจจุบัน จากการเข้าสู่สังคมผู้สูงอายุของประเทศไทยและหลายประเทศทั่วโลกและสถานการณ์การแพร่ระบาดของโรคติดเชื้อไวรัสโคโรนา 2019 (COVID-19) รวมทั้งการป่วยด้วยโรค NCDs ที่มีอัตราสูงขึ้น ส่งผลให้เกิดความต้องการบริการทางการแพทย์ การบริการด้านการดูแลผู้สูงอายุ และบริการด้านอาหารและการท่องเที่ยวที่ปลอดภัย อาทิ การบริการโรงแรมที่มีมาตรฐานสุขอนามัย จะเป็นโอกาสสำคัญของจังหวัดชลบุรีในการสร้างรายได้ให้กับประชาชน วิสาหกิจชุมชน และอุตสาหกรรมบริการแพทย์ครบวงจร อาทิ การดำเนินธุรกิจบริการสุขภาพ บริการทางการแพทย์ และศูนย์พักพิงผู้สูงอายุ เนื่องจากจังหวัดมีศักยภาพในการให้บริการด้านการรักษาพยาบาลทั้งแผนปัจจุบันและแผนไทย รวมทั้งมีแหล่งท่องเที่ยวทางธรรมชาติที่หลากหลาย

อุปสรรค/ภัยคุกคาม (Threats)

๑๗. สถานการณ์การแพร่ระบาดของโรคติดเชื้อไวรัสโคโรนา 2019 (COVID-19) ในปี พ.ศ.๒๕๖๓ ต่อเนื่องถึงปีพ.ศ.๒๕๖๔ ส่งผลต่อกิจกรรมทางเศรษฐกิจเป็นวงกว้าง ทั้งผู้ประกอบการและลูกค้าและรายได้จากการท่องเที่ยว

๑๘. ในระยะเวลาที่ผ่านมา การก้าวหน้าทางเทคโนโลยีในแง่มุมต่างๆ เป็นไปแบบก้าวกระโดด (Big Bang of Technology) อัตราการเข้าถึงอินเทอร์เน็ต การเติบโตของอุตสาหกรรมโทรคมนาคมเชิงพาณิชย์ และการเข้าแข่งขันของผู้เล่นในตลาด ล้วนทำให้เทคโนโลยีเข้าสู่ชีวิตประจำวันของคนทั่วไปได้ง่ายขึ้น ว่องไวขึ้น ในราคาที่เอื้อมถึงได้ง่ายขึ้น และส่งผลกระทบต่อเราอย่างหลีกเลี่ยงไม่ได้ ทั้งด้านเศรษฐกิจ วิถี

ชีวิตและสังคม ไปจนถึงมิติทางกฎหมายและการเมือง เปลี่ยนวิถีชีวิตของเราตั้งแต่วิธีการสื่อสาร การสั่งซื้อสินค้า การเรียกรถโดยสารสาธารณะ การรักษาผู้ป่วย หรือการใช้หุ่นยนต์แทนแรงงานคนในกระบวนการผลิตอย่างกว้างขวาง ความก้าวหน้าของเทคโนโลยีดังกล่าวจะทำให้อารยธรรมของมนุษย์เปลี่ยนไปโดยสิ้นเชิง อีกทั้งยังคาดว่า ปี ๒๐๔๐ จะเกิดปรากฏการณ์ที่เรียกว่า ‘Singularity’ อันเป็นจุดพลิกประวัติศาสตร์ของมนุษยชาติเพราะปัญญาประดิษฐ์จะเก่งกว่ามนุษย์ ดังนั้น ความรู้และการศึกษาคือสิ่งที่จำเป็นในการรับมือกับการเปลี่ยนแปลงดังกล่าว

T.๓ การเปลี่ยนแปลงเชิงโครงสร้างประชากร ปัจจุบันเรากำลังก้าวเข้าสู่สังคมผู้สูงอายุ เพราะคนเกิดน้อยลงมากและเทคโนโลยีการแพทย์สมัยใหม่ทำให้คนมีอายุยืนขึ้นในปี ๒๐๔๐ หรืออีก ๒๓ ปีข้างหน้า โลกจะมีสัดส่วนประชากรที่อายุสูงกว่า ๖๐ ปี ถึงร้อยละ ๒๐ เทียบกับเพียงร้อยละ ๑๒ ในปี ๒๐๑๕ สังคมผู้สูงอายุจะเป็นความท้าทายทั้งทางเศรษฐกิจและสังคม จะส่งผลกระทบต่อโครงสร้างตลาดแรงงาน โครงสร้างการบริโภคการออม ภาระด้านการคลังและรายจ่ายด้านสวัสดิการ ตลอดจนคุณภาพชีวิตของผู้สูงอายุที่ต้องดูแลตัวเองในวัยชรา และที่สำคัญสังคมผู้สูงอายุจะทำให้บริบททางการเมืองเปลี่ยนแปลงไปด้วย เนื่องจากฐานเสียงผู้สูงอายุจะสำคัญมากขึ้น และจะเน้นเรื่องการรักษาสิทธิประโยชน์และสวัสดิการของตนเองเป็นหลัก คำนึงถึงอนาคตของคนรุ่นต่อไปน้อยลง การดำเนินนโยบายปฏิรูปเศรษฐกิจและสังคม จะทำได้ยากขึ้น

T.๔. ค่านิยมทางสังคมที่เปลี่ยนแปลงไป ไม่ว่าจะเกิดจากความก้าวหน้าและรวดเร็วของสื่อเทคโนโลยี การเลียนแบบวัฒนธรรมตะวันตกไม่ว่าจากสื่อโทรทัศน์ ภาพยนตร์ หนังสือ หรืออินเทอร์เน็ตก็ตาม ทำให้ขนบธรรมเนียม จารีตประเพณี วัฒนธรรมที่ดั้งเดิม และพฤติกรรมของคนในสังคมไทยเปลี่ยนไป เนื่องจากคนในสังคมไม่สามารถปรับตัวและรู้เท่าทันการเปลี่ยนแปลงได้อย่างเหมาะสม นอกจากนี้สภาพแวดล้อมในอดีตกับปัจจุบันแตกต่างกันมาก ในปัจจุบันมีสิ่งยั่วยุ สถานบันเทิงเรีงรมย์ต่างๆ ปัญหายาเสพติด การขายบริการทางเพศ อาชญากรรม ความยากจน ความรุนแรงในครอบครัว โดยเฉพาะอายุในการก่อเหตุที่ลดลง จากคนในพื้นที่ นักท่องเที่ยว และแรงงานแฝง

T.๕. มาตรการกีดกันที่ไม่ใช่ภาษี (Non-Tariff Measures: NTMs) เป็นกฎระเบียบข้อบังคับที่รัฐบาล ประเทศต่างๆ กำหนดขึ้นเพื่อเป็นสร้างอุปสรรคต่อการส่งออกของประเทศคู่ค้า หรือเพื่อกีดกันการนำเข้าที่ไม่สอดคล้องกับความตกลงระหว่างประเทศ โดยทั่วไปพบว่าประเทศต่างๆ นำมาตรการที่มีใช่ภาษีมาใช้อย่างเข้มงวดเกินไป จนทำให้ประเทศอื่นมองว่าเป็นมาตรการที่ไม่เป็นธรรม กลายเป็นอุปสรรคทางการค้าที่มีใช่ภาษีเกิดขึ้น เช่น การกำหนดคุณภาพที่เกินมาตรฐานสากลหรือการเข้มงวดในการตรวจสอบมาตรฐานสินค้า และใช้เวลาในการตรวจสอบนานมากจนอาจทำให้ สินค้าเกิดความเสียหาย

T.๖. การเปลี่ยนแปลงของสภาพภูมิอากาศ (Crimate change) ไม่ว่าจะเนื่องมาจากความผันแปรตามธรรมชาติหรือกิจกรรมของมนุษย์ ล้วนส่งผลกระทบต่อทรัพยากรธรรมชาติและสิ่งแวดล้อมของจังหวัด เช่น การปล่อยก๊าซเรือนกระจก การเพิ่มสูงขึ้นของระดับน้ำทะเลส่งผลต่อการกัดเซาะชายฝั่ง ทำให้สูญเสียพื้นดินชายหาดและแหล่งท่องเที่ยวทางทะเล รวมถึงระบบนิเวศทางทะเลและชายฝั่งซึ่งเป็นแหล่งผลิตสัตว์น้ำ ความหลากหลายทางชีวภาพ และชีวิตความเป็นอยู่ของชุมชนท้องถิ่น นอกจากนี้อิทธิพลของการเปลี่ยนแปลงสภาพภูมิอากาศยังทำให้เกิดปัญหาการขาดแคลนน้ำในบางพื้นที่ ส่งผลกระทบต่อภาคการเกษตร ภาคอุตสาหกรรม การพัฒนาด้านเศรษฐกิจและสังคมของประเทศโดยรวมอีกด้วย

การกำหนดประเด็นการพัฒนา

จากการวิเคราะห์เพื่อกำหนดเป้าหมายการพัฒนา และประเด็นการพัฒนาของแผนพัฒนาจังหวัด ชลบุรี (พ.ศ.2566-2570) โดยใช้แนวทางบนลงล่าง (Top-Down approach) และแนวทางล่างสู่บน (Bottom – up Approach) จังหวัดได้นำผลการวิเคราะห์มาทำการวิเคราะห์ร่วมกันอย่างเชื่อมโยงสมดุล โดยใช้หลักการวิเคราะห์สภาพแวดล้อมภายในและภายนอก SWOT Analysis และกำหนดประเด็นการพัฒนาโดยใช้เทคนิค TOWS Matrix ทั้งนี้ เทคนิค TOWS Matrix สามารถนำมาใช้ในการวิเคราะห์ความสัมพันธ์ระหว่าง (๑) จุดแข็งกับโอกาส (๒) จุดแข็งกับอุปสรรค (๓) จุดอ่อนกับโอกาส และ ๔ (จุดอ่อนกับอุปสรรค) ซึ่งผลของการวิเคราะห์ความสัมพันธ์ในข้อมูลแต่ละคู่ดังกล่าวทำให้เกิดยุทธศาสตร์สามารถแบ่งออกได้เป็น ๔ ประเภท คือ

๑) **ยุทธศาสตร์เชิงรุก (SO Strategy)** ได้มาจากการนำข้อมูลการประเมินสภาพแวดล้อมที่เป็นจุดแข็งและโอกาสมาพิจารณาร่วมกัน เพื่อที่จะนำมากำหนดเป็นยุทธศาสตร์ในเชิงรุก

๒) **ยุทธศาสตร์เชิงป้องกัน (ST Strategy)** ได้มาจากการนำข้อมูลการประเมินสภาพแวดล้อมที่เป็นจุดแข็งและอุปสรรคมาพิจารณาร่วมกัน เพื่อที่จะนำมากำหนดเป็นยุทธศาสตร์ในเชิงป้องกัน

๓) **ยุทธศาสตร์เชิงแก้ไข (WO Strategy)** ได้มาจากการนำข้อมูลการประเมินสภาพแวดล้อมที่เป็นจุดอ่อนและโอกาสมาพิจารณาร่วมกัน เพื่อที่จะนำมากำหนดเป็นยุทธศาสตร์ในเชิงแก้ไข

๔) **ยุทธศาสตร์เชิงรับ (WT Strategy)** ได้มาจากการนำข้อมูลการประเมินสภาพแวดล้อมที่เป็นจุดอ่อนและอุปสรรคมาพิจารณาร่วมกัน เพื่อที่จะนำมากำหนดเป็นยุทธศาสตร์ในเชิงรับ

ทั้งนี้ เมื่อดำเนินการวิเคราะห์ TOWS Matrix โดยใช้แนวทางบนลงล่าง (Top-Down approach) และแนวทางล่างสู่บน (Bottom – up Approach) นำไปสู่ประเด็นการพัฒนาทั้ง ๖ ประเด็นการพัฒนาดังนี้

ตาราง สรุปประเด็นการพัฒนาเชิงรุก (SO Strategy)

จุดแข็ง (Strengths)	โอกาส (Opportunities)
<p>S๑. จังหวัดมีที่ตั้ง สภาพภูมิประเทศ ภูมิอากาศ และที่ตั้งหน่วยทหาร เอื้ออำนวยต่อการพัฒนาในจังหวัดและมีความมั่นคง ปลอดภัยในพื้นที่ ได้แก่ มีพื้นที่ติดทะเล มีพื้นที่ใกล้กรุงเทพมหานคร ระยะทาง ๗๙ กิโลเมตร เป็น ๑ ใน ๓ ของจังหวัดที่อยู่ในเขตพัฒนาพิเศษภาคตะวันออก (Eastern Economic Corridor : EEC)</p> <p>S๒. เป็นศูนย์กลางที่ตั้งอุตสาหกรรมขนาดใหญ่ของประเทศ เป็นแหล่งที่ตั้งของเขตพัฒนาพิเศษภาคตะวันออก (Eastern Economic Corridor : EEC) ที่ประกอบไปด้วย นิคมอุตสาหกรรมต่างๆ ทั้งอุตสาหกรรมเป้าหมายเดิม (First S-curve) และ อุตสาหกรรมเป้าหมายใหม่ (NewS-curve) และมีแนวโน้มที่จะเติบโตเป็นศูนย์กลางอุตสาหกรรมสมัยใหม่ของภูมิภาคเอเชียตะวันออกเฉียงใต้ อุตสาหกรรมหลักที่สำคัญ มีศักยภาพพร้อมต่อการพัฒนาในพื้นที่ และแหล่งจ้างงานที่สำคัญของภาคตะวันออกและของประเทศ</p>	<p>O๑. รัฐบาลมีนโยบายส่งเสริมการลงทุนในเขตพัฒนาพิเศษภาคตะวันออก (EEC) และผังเมืองในเขตพัฒนาพิเศษภาคตะวันออก (EEC) ซึ่งจังหวัดชลบุรีเป็นหนึ่งในพื้นที่ดำเนินการดังกล่าวโดยเป็นศูนย์กลางในการลงทุนด้านอุตสาหกรรมหลักที่สำคัญของประเทศและภูมิภาคอาเซียนที่มีความพร้อมและขีดความสามารถในการแข่งขันสูง ด้วยการลงทุนด้านโครงสร้างพื้นฐานและระบบสาธารณูปโภค เพื่อเพิ่มศักยภาพรองรับการลงทุน และการพัฒนากิจการทางเศรษฐกิจและการอำนวยความสะดวกต่างๆ ในพื้นที่ และมาตรการทางภาษีและผ่อนปรนกฎระเบียบบางประการ เพื่อส่งเสริมให้นักลงทุนเข้ามาลงทุนในพื้นที่อีกด้วย</p> <p>O๒. จังหวัดชลบุรีเป็นหนึ่งในพื้นที่นำร่องการพัฒนาเมืองอัจฉริยะ (Smart City) โดยเฉพาะพื้นที่นิคมอุตสาหกรรมแหลมฉบังและ ๗ ชุมชนโดยรอบ ด้วยการติดตั้ง Smart Pole หรือเสาประจักษ์รัฐ ซึ่งเป็นเสาที่มีไฟฟ้าเลี้ยงและ</p>

จุดแข็ง (Strengths)	โอกาส (Opportunities)
<p>S๓. ศูนย์กลางการค้า แหล่งกระจายสินค้า การลงทุน ธุรกิจบริการ รวมทั้งมีที่พัก โรงแรมขนาดใหญ่ เหมาะแก่การจัดประชุมสัมมนา MICE และให้บริการนักท่องเที่ยว</p> <p>S๔. โครงสร้างพื้นฐานด้านการคมนาคมที่เชื่อมโยงกัน ทั้งทางบก ทางน้ำ ทางราง และทางอากาศ ได้แก่ ท่าเรือ น้ำลึก ท่าอากาศยานนานาชาติอู่ตะเภา รถไฟความเร็วสูง เชื่อม ๓ สนามบิน และการพัฒนาเส้นทางคมนาคมทางถนนที่สามารถเชื่อมโยงภูมิภาคต่างๆของประเทศ และประเทศเพื่อนบ้าน ซึ่งเป็นการเชื่อมโยงการพัฒนาเชิงพื้นที่ของประเทศไทยกับประเทศในภูมิภาคเอเชียตะวันออกเฉียงใต้และเอเชียแปซิฟิก เพื่อช่วยเพิ่มศักยภาพในการแข่งขันจากการลดเวลาการเดินทาง ประหยัดค่าขนส่ง</p> <p>S๕. เป็นจังหวัดที่มีแหล่งท่องเที่ยวที่หลากหลายประเภท ทั้งแหล่งท่องเที่ยวธรรมชาติ แหล่งท่องเที่ยวเชิงประวัติศาสตร์ แหล่งท่องเที่ยวเชิงวัฒนธรรม แหล่งท่องเที่ยวเชิงชุมชน แหล่งท่องเที่ยวกิจกรรมผจญภัย และแหล่งท่องเที่ยวบันเทิงสมัยใหม่ และแม่เหล็กสำคัญคือ “เมืองพัทยา บางแสน ซึ่งเป็นแหล่งท่องเที่ยวนานาชาติที่มีชื่อเสียงระดับโลก ในแต่ละปีมีนักท่องเที่ยวทั้งชาวไทยและชาวต่างชาติเดินทางมาท่องเที่ยวเพิ่มมากขึ้นอย่างต่อเนื่อง</p> <p>S๖. มีความพร้อมด้านการแพทย์ โดยมีสถานพยาบาลที่ทันสมัย ครบวงจร เพียงพอต่อความต้องการ และสามารถรองรับการขยายตัวของภาคอุตสาหกรรมและการท่องเที่ยวได้</p> <p>S๗. มีสถาบันการศึกษาที่มีคุณภาพ สามารถผลิตบุคลากรที่มีคุณสมบัติได้ตรงกับความต้องการของตลาดแรงงาน นอกจากนี้จังหวัดยังได้มีการดำเนินโครงการจัดการศึกษาเพื่อการมีงานทำเชิงพื้นที่ ซึ่งเป็นความร่วมมือจากทุกภาคส่วนที่มีความเกี่ยวเนื่องกับการปฏิรูปการศึกษาภายในพื้นที่จังหวัดชลบุรี ทั้งภาครัฐ ภาคเอกชน ภาคท้องถิ่น ภาควิชาการ ภาคประชาสังคม ภาคอุตสาหกรรมและการท่องเที่ยว และหน่วยงานต่างๆ ที่เกี่ยวข้อง โดยกำหนดเป้าหมายการพัฒนาการศึกษาเพื่อให้ผู้ที่จบการศึกษาระดับมัธยมศึกษาตอนต้นได้ศึกษาต่อสาย อาชีวะมากขึ้น เพื่อผลิตกำลังคนในอนาคตให้เป็นแรงงานที่มีฝีมือเข้าสู่ภาคอุตสาหกรรมและการท่องเที่ยว ที่มีการขยายตัวอย่างรวดเร็ว ทำให้เกิดการสร้างงานสร้างรายได้ทางเศรษฐกิจ รวมถึงเพิ่มค่าผลิตภัณฑ์มวลรวม จังหวัด (GPP) ให้สูงขึ้น ตลอดจนคุณภาพชีวิตที่ดีขึ้นแก่ประชาชนในจังหวัดชลบุรี</p> <p>S๘. ภาคเกษตรมีครบทั้ง พืช ประมง ปศุสัตว์ ที่สร้างมูลค่าเป็นแหล่งผลิตที่สำคัญของประเทศ มีสินค้าและผลิตภัณฑ์ทางการเกษตรที่สำคัญ ได้แก่ ยางพารา มันสำปะหลัง</p>	<p>เชื่อมต่อกับสายสื่อสาร ดิจิทัลอัจฉริยะวงจรมิดชิดติดตามการจราจรและดูแลเรื่องอาชญากรรม ถือเป็น Digital Infrastructure ของเมือง เพื่อเป็นการพัฒนาเมืองอุตสาหกรรมอย่างยั่งยืน ด้วย Internet of Things (IoT) นอกจากนี้ยังมีการพัฒนาเมืองพัทยาให้เป็นเมืองอัจฉริยะ โดยการพัฒนาเทคโนโลยีในด้าน Smart Living ด้วยการส่งเสริมความปลอดภัยในการใช้รถใช้ถนนและการท่องเที่ยวด้วยกล้อง CCTV การบริหารจัดการรถขนส่งเที่ยวเปล่าเพื่อลดความแออัดของรถขนส่งและลดต้นทุนในการขนส่ง (Smart Port) การพัฒนาระบบร้องเรียน/การติดตามผลการดำเนินงานแก้ไขปัญหาเมือง และการให้ข้อมูลการท่องเที่ยวด้วย Mobile application</p> <p>O๓. จังหวัดชลบุรีได้รับการคัดเลือกให้เป็นหนึ่งในจังหวัดต้นแบบในการจัดตั้งเมืองกีฬา (Sports City) ซึ่งการเป็นเมืองกีฬานั้นจะช่วยส่งเสริมให้ประชาชนในจังหวัดหันมาเล่นกีฬาและออกกำลังกายเป็นประจำ การพัฒนานักกีฬาและบุคลากรกีฬาไปสู่ความเป็นเลิศ จัดการแข่งขันกีฬาระดับนานาชาติ และส่งเสริมอุตสาหกรรมกีฬาในจังหวัดให้เป็นไปอย่างต่อเนื่อง โดยส่งเสริมอุตสาหกรรมกีฬาแบบครบวงจร รวมทั้งส่งเสริมกีฬาเพื่อการท่องเที่ยว (Sports Tourism) ให้เป็นศูนย์กลาง (Hub) ด้านกีฬาของภูมิภาคในการเก็บตัวฝึกซ้อมสำหรับนักกีฬาชาวต่างชาติซึ่งจะสร้างรายได้ให้กับจังหวัดอีกด้วย</p> <p>O๔. มีระบบขนส่งและโลจิสติกส์ที่หลากหลาย ทั้งระบบขนส่งทางถนน ระบบราง การขนส่งทางน้ำ อีกทั้งมีที่ตั้งอยู่ใกล้กับท่าอากาศยานสุวรรณภูมิ ทำให้มีโอกาสที่จะพัฒนาเป็นศูนย์กลางการขนส่งและบรรจุภัณฑ์ของภูมิภาคเอเชียตะวันออกเฉียงใต้ต่อไปในอนาคต ซึ่งนโยบายการส่งเสริมเขตพัฒนาพิเศษภาคตะวันออก (EEC) ก็มีการลงทุนด้านโครงสร้างพื้นฐานเพื่อรองรับการพัฒนาอย่างครอบคลุม สามารถเชื่อมโยงทั้งในพื้นที่และระหว่างพื้นที่ได้อย่างมีประสิทธิภาพ อำนวยความสะดวก ลดต้นทุนและเวลาในการขนส่งสินค้าและการเดินทางของนักท่องเที่ยว</p> <p>O๕. จังหวัดชลบุรีเป็นแหล่งผลิตสินค้าทางการเกษตรที่สำคัญ เช่น อ้อย มันสำปะหลัง ยางพารา และปาล์มน้ำมัน มีนโยบายส่งเสริมการเพิ่มมูลค่าสินค้าเกษตร (เกษตรปลอดภัย,เกษตรอัตลักษณ์,เกษตรชีวภาพ,เกษตรแปรรูป, เกษตรอัจฉริยะ และระบบนิเวศเกษตร) ให้สอดคล้องกับความต้องการของผู้บริโภค ความต้องการของตลาด และสามารถแข่งขันได้ทั้งตลาดภายในประเทศและต่างประเทศ</p> <p>O๘. ความต้องการในการดูแลสุขภาพทั้งสุขภาพกายและใจ ยังคงเป็นกระแสนิยมและความจำเป็นในปัจจุบัน</p>

จุดแข็ง (Strengths)	โอกาส (Opportunities)
<p>ปาล์มน้ำมัน สับปะรด อ้อย ใก้เนื้อ ใก้ไข่ และสุกร นอกจากนี้การมีพื้นที่ติดชายฝั่งทะเลยังทำให้เกิดการผลิตในสาขาประมงที่มีบทบาทสำคัญต่อระบบเศรษฐกิจของพื้นที่ ได้แก่ การทำประมงน้ำจืด การเพาะเลี้ยงสัตว์น้ำชายฝั่ง และการทำประมงทะเล</p> <p>S๙. มีโรงงานอุตสาหกรรมแปรรูปผลผลิตทางการเกษตรจำนวนมาก เช่น โรงงานผลิตน้ำตาลทราย โรงงานผลิตสับปะรดกระป๋อง โรงงานผลิตน้ำมันปาล์ม โรงงานแปรรูปผลิตภัณฑ์ยางพารา โรงฆ่าสัตว์เพื่อการส่งออก</p> <p>S๑๐. จังหวัดชลบุรีมีการประสานความร่วมมือจากทุกภาคส่วนได้เป็นอย่างดี ได้แก่ ภาคประชาชน ภาคประชาสังคม ภาคเอกชน ที่เข้มแข็ง และภาครัฐที่ให้การสนับสนุน</p>	<p>จากการเข้าสู่สังคมผู้สูงวัยของประเทศไทยและหลายประเทศทั่วโลกและสถานการณ์การแพร่ระบาดของโรคติดเชื้อไวรัสโคโรนา 2019 (COVID-19) รวมทั้งการป่วยด้วยโรค NCDs ที่มีอัตราสูงขึ้น ส่งผลให้เกิดความต้องการบริการทางการแพทย์ การบริการด้านการดูแลสุขภาพผู้สูงอายุ และบริการด้านอาหารและการท่องเที่ยวที่ปลอดภัย อาทิ การบริการโรงแรมที่มีมาตรฐานสุขอนามัย จะเป็นโอกาสสำคัญของจังหวัดชลบุรีในการสร้างรายได้ให้กับประชาชน วิสาหกิจชุมชน และอุตสาหกรรมบริการครบวงจร อาทิ การดำเนินธุรกิจบริการสุขภาพ บริการทางการแพทย์ และศูนย์พักพิงผู้สูงอายุ เนื่องจากจังหวัดมีศักยภาพในการให้บริการด้านการรักษาพยาบาลทั้งแผนปัจจุบันและแผนไทย รวมทั้งมีแหล่งท่องเที่ยวทางธรรมชาติที่หลากหลาย</p>
<p>ประเด็นการพัฒนาเชิงรุก (SO Strategy)</p> <p>SO๑ ยกระดับการพัฒนานวัตกรรมอุตสาหกรรมเพื่อเพิ่มขีดความสามารถในการแข่งขันเศรษฐกิจอุตสาหกรรม และเทคโนโลยีที่เป็นมิตรกับสิ่งแวดล้อมที่ยั่งยืน</p> <p>SO๒ ยกระดับให้เป็นจังหวัดท่องเที่ยวที่มีคุณภาพระดับนานาชาติ</p> <p>SO๓ ยกระดับประสิทธิภาพการบริหารจัดการภาครัฐและเอกชน โครงสร้างพื้นฐานและคมนาคม รองรับเขตพัฒนาพิเศษภาคตะวันออก</p> <p>SO๔ สร้างเสริมนวัตกรรมเกษตร สูเศรษฐกิจชีวภาพ</p>	

ตาราง สรุปประเด็นการพัฒนาเชิงป้องกัน (ST Strategy)

จุดแข็ง (Strengths)	อุปสรรค/ภัยคุกคาม (Threats)
<p>S๑. จังหวัดมีที่ตั้ง สภาพภูมิประเทศ ภูมิอากาศ และที่ตั้งหน่วยทหาร เอื้ออำนวยต่อการพัฒนาในจังหวัดและมีความมั่นคง ปลอดภัยในพื้นที่ ได้แก่ มีพื้นที่ติดทะเล มีพื้นที่ใกล้กรุงเทพมหานคร ระยะทาง ๗๙ กิโลเมตร เป็น ๑ ใน ๓ ของจังหวัดที่อยู่ในเขตพัฒนาพิเศษภาคตะวันออก (Eastern Economic Corridor : EEC)</p> <p>S๒. เป็นศูนย์รวมที่ตั้งอุตสาหกรรมขนาดใหญ่ของประเทศ เป็นแหล่งที่ตั้งของเขตพัฒนาพิเศษภาคตะวันออก (Eastern Economic Corridor : EEC) ที่ประกอบไปด้วยนิคมอุตสาหกรรมต่างๆ ทั้งอุตสาหกรรมเป้าหมายเดิม (First S-curve) และ อุตสาหกรรมเป้าหมายใหม่ (New S-curve) และมีแนวโน้มที่จะเติบโตเป็นศูนย์กลางอุตสาหกรรมสมัยใหม่ของภูมิภาคเอเชียตะวันออกเฉียงใต้ อุตสาหกรรมหลักที่สำคัญ มีศักยภาพพร้อมต่อการพัฒนาในพื้นที่ และแหล่งจ้างงานที่สำคัญของภาคตะวันออกและของประเทศ</p>	<p>T๑. สถานการณ์การแพร่ระบาดของโรคติดเชื้อไวรัสโคโรนา 2019 (COVID-19) ในปี พ.ศ.๒๕๖๓ ต่อเนื่องถึงปี พ.ศ.๒๕๖๔ ส่งผลต่อกิจกรรมทางเศรษฐกิจเป็นวงกว้าง ทั้งผู้ประกอบการและลูกจ้างและรายได้จากการท่องเที่ยว</p> <p>T๒. ในระยะเวลาที่ผ่านมา การก้าวหน้าทางเทคโนโลยีในแง่มุมต่างๆ เป็นไปแบบก้าวกระโดด (Big Bang of Technology) อัตราการเข้าถึงอินเทอร์เน็ต การเติบโตของอุตสาหกรรมโทรคมนาคมเชิงพาณิชย์ และการแข่งขันของผู้เล่นในตลาด ล้วนทำให้เทคโนโลยีเข้าสู่ชีวิตประจำวันของคนทั่วไปได้ง่ายขึ้น ว่องไวขึ้น ในราคาที่ไม่เอื้ออำนวยได้ง่ายขึ้น และส่งผลกระทบต่อเราอย่างหลีกเลี่ยงไม่ได้ ทั้งด้านเศรษฐกิจ วิถีชีวิตและสังคม ไปจนถึงมิติทางกฎหมายและการเมือง เปลี่ยนวิถีชีวิตของเราตั้งแต่วิธีการสื่อสาร การสั่งซื้อสินค้า การเรียกรถโดยสารสาธารณะ</p>

จุดแข็ง (Strengths)	อุปสรรค/ภัยคุกคาม (Threats)
<p>S๓. ศูนย์กลางการค้า แหล่งกระจายสินค้า การลงทุน ธุรกิจบริการ รวมทั้งมีที่พัก โรงแรมขนาดใหญ่ เหมาะแก่การจัดประชุมสัมมนา MICE และให้บริการนักท่องเที่ยว</p> <p>S๔. โครงสร้างพื้นฐานด้านการคมนาคมที่เชื่อมโยงกัน ทั้งทางบก ทางน้ำ ทางราง และทางอากาศ ได้แก่ ท่าเรือท่าลึก ท่าอากาศยานนานาชาติ อุทยานรถไฟความเร็วสูงเชื่อม ๓ สนามบิน และการพัฒนาเส้นทางคมนาคมทางถนนที่สามารถเชื่อมโยงภูมิภาคต่างๆ ของประเทศ และประเทศเพื่อนบ้าน ซึ่งเป็นการเชื่อมโยงการพัฒนาเชิงพื้นที่ของประเทศไทยกับประเทศในภูมิภาคเอเชียตะวันออกเฉียงใต้และเอเชียแปซิฟิก เพื่อช่วยเพิ่มศักยภาพในการแข่งขันจากการลดเวลาการเดินทาง ประหยัดค่าขนส่ง</p> <p>S๕. เป็นจังหวัดที่มีแหล่งท่องเที่ยวที่หลากหลายประเภท ทั้งแหล่งท่องเที่ยวธรรมชาติ แหล่งท่องเที่ยวเชิงประวัติศาสตร์ แหล่งท่องเที่ยวเชิงวัฒนธรรม แหล่งท่องเที่ยวเชิงชุมชน แหล่งท่องเที่ยวกิจกรรมผจญภัย และแหล่งท่องเที่ยวบันเทิงสมัยใหม่ และแม่เหล็กสำคัญคือ “เมืองพัทยา บางแสน ซึ่งเป็นแหล่งท่องเที่ยวนานาชาติที่มีชื่อเสียงระดับโลก ในแต่ละปีมีนักท่องเที่ยวทั้งชาวไทย และชาวต่างชาติเดินทางมาท่องเที่ยวเพิ่มมากขึ้นอย่างต่อเนื่อง</p> <p>S๖. มีความพร้อมด้านการแพทย์ โดยมีสถานพยาบาลที่ทันสมัย ครบวงจร เพียงพอต่อความต้องการ และสามารถรองรับการขยายตัวของภาคอุตสาหกรรมและการท่องเที่ยวได้</p> <p>S๗. มีสถาบันการศึกษาที่มีคุณภาพ สามารถผลิตบุคลากรที่มีคุณสมบัติได้ตรงตามความต้องการของตลาดแรงงาน นอกจากนี้จังหวัดยังได้มีการดำเนินโครงการจัดการศึกษาเพื่อการมีงานทำเชิงพื้นที่ ซึ่งเป็นความร่วมมือจากทุกภาคส่วนที่มีความเกี่ยวเนื่องกับการปฏิรูปการศึกษาในพื้นที่จังหวัดชลบุรี ทั้งภาครัฐ ภาคเอกชน ภาคท้องถิ่น ภาควิชาการ ภาคประชาสังคม ภาคอุตสาหกรรมและการท่องเที่ยว และหน่วยงานต่างๆ ที่เกี่ยวข้อง โดยกำหนดเป้าหมายการพัฒนาการศึกษาเพื่อให้ผู้จบการศึกษาในระดับมัธยมศึกษาตอนต้นได้ศึกษาต่อสาย อาชีวะมากขึ้น เพื่อผลิตกำลังคนในอนาคตให้เป็นแรงงานที่มีฝีมือเข้าสู่ภาคอุตสาหกรรมและการท่องเที่ยว ที่มีการขยายตัวอย่างรวดเร็ว ทำให้เกิดการสร้างงานสร้างรายได้ทางเศรษฐกิจ รวมถึงเพิ่มค่าผลิตภัณฑ์มวลรวม จังหวัด (GPP) ให้สูงขึ้น ตลอดจนคุณภาพชีวิตที่ดีขึ้นแก่ประชาชนในจังหวัดชลบุรี</p>	<p>การรักษาผู้ป่วย หรือการใช้หุ่นยนต์แทนแรงงานคนในกระบวนการผลิตอย่างกว้างขวาง ความก้าวหน้าของเทคโนโลยีดังกล่าวจะทำให้อาวธรรมของมนุษย์เปลี่ยนไป โดยสิ้นเชิง อีกทั้งยังคาดว่า ปี ๒๐๔๐ จะเกิดปรากฏการณ์ที่เรียกว่า ‘Singularity’ อันเป็นจุดพลิกประวัติศาสตร์ของมนุษยชาติเพราะปัญญาประดิษฐ์จะเก่งกว่ามนุษย์ ดังนั้นความรู้และการศึกษาคือสิ่งที่จำเป็นในการรับมือกับการเปลี่ยนแปลงดังกล่าว</p> <p>T.๓ การเปลี่ยนแปลงเชิงโครงสร้างประชากร ปัจจุบันเรากำลังก้าวเข้าสู่สังคมผู้สูงอายุ เพราะคนเกิดน้อยลงมากและเทคโนโลยีการแพทย์สมัยใหม่ทำให้คนมีอายุยืนขึ้นในปี ๒๐๔๐ หรืออีก ๒๓ ปีข้างหน้า โลกจะมีสัดส่วนประชากรที่อายุสูงกว่า ๖๐ ปี ถึงร้อยละ ๒๐ เทียบกับเพียงร้อยละ ๑๒ ในปี ๒๐๑๕ สังคมผู้สูงอายุจะเป็นความท้าทายทั้งทางเศรษฐกิจและสังคม จะส่งผลกระทบต่อโครงสร้างตลาดแรงงาน โครงสร้างการบริโภคการออม ภาระด้านการคลังและรายจ่ายด้านสวัสดิการ ตลอดจนคุณภาพชีวิตของผู้สูงอายุที่ต้องดูแลตัวเองในวัยชรา และที่สำคัญสังคมผู้สูงอายุจะทำให้บริบททางการเมืองเปลี่ยนแปลงไป ด้วยเรื่องการรักษาสิทธิประโยชน์และสวัสดิการของตนเองเป็นหลัก คำนึงถึงอนาคตของคนรุ่นต่อไปน้อยลง การดำเนินนโยบายปฏิรูปเศรษฐกิจและสังคมจะทำได้ยากขึ้น</p> <p>T๔. ค่านิยมทางสังคมที่เปลี่ยนแปลงไป ไม่ว่าจะเป็นจากความก้าวหน้าและรวดเร็วของสื่อเทคโนโลยี การเลียนแบบวัฒนธรรมตะวันตกไม่ว่าจากสื่อโทรทัศน์ ภาพยนตร์ หนังสือ หรืออินเทอร์เน็ตก็ตาม ทำให้ขนบธรรมเนียม จารีตประเพณี วัฒนธรรมที่ดั้งเดิม และพฤติกรรมของคนในสังคมไทยเปลี่ยนไป เนื่องจากคนในสังคมไม่สามารถปรับตัวและรู้เท่าทันการเปลี่ยนแปลงได้อย่างเหมาะสม นอกจากนี้สภาพแวดล้อมในอดีตกับปัจจุบันแตกต่างกันมาก ในปัจจุบันมีสิ่งยั่วยุ สถานบันเทิง เรียงรมย์ต่างๆ ปัญหาเสพติด การขายบริการทางเพศ อาชญากรรม ความยากจน ความรุนแรงในครอบครัว โดยเฉพาะอายุในการก่อเหตุที่ลดลง จากคนในพื้นที่นักท่องเที่ยว และแรงงานแฝง</p> <p>T๕. มาตรการกีดกันที่ไม่ใช่ภาษี (Non-Tariff Measures: NTMs) เป็นกฏระเบียบข้อบังคับที่รัฐบาล ประเทศต่างๆ กำหนดขึ้นเพื่อเป็นสร้างอุปสรรคต่อการส่งออกของประเทศคู่ค้า หรือเพื่อกีดกันการนำเข้าที่ไม่สอดคล้องกับความตกลงระหว่างประเทศ โดยทั่วไปพบว่าประเทศต่างๆ นำมาตรการที่มีใช้ภาษีมาใช้อย่างเข้มงวดเกินไป จนทำให้</p>

จุดแข็ง (Strengths)	อุปสรรค/ภัยคุกคาม (Threats)
<p>S๘. ภาคเกษตรมีครบทั้ง พืช ประมง ปศุสัตว์ ที่สร้างมูลค่า เป็น แหล่ง ผลิ ต ที่ สำ คั ญ ของ ประเทศ มีสินค้าและผลิตภัณฑ์ทางการเกษตรที่สำคัญ ได้แก่ ยางพารา มันสำปะหลัง ปาล์ม น้ำมัน สับปะรด อ้อย ไข่ เนื้อ ไก่ไข่ และสุกร นอกจากนี้การมีพื้นที่ติดชายฝั่งทะเลยังทำให้เกิดการผลิตในสาขาประมงที่มีบทบาทสำคัญต่อระบบเศรษฐกิจของพื้นที่ ได้แก่ การทำประมงน้ำจืด การเพาะเลี้ยงสัตว์น้ำชายฝั่ง และการทำประมงทะเล</p> <p>S๙. มีโรงงานอุตสาหกรรมแปรรูปผลผลิตทางการเกษตรจำนวนมาก เช่น โรงงานผลิตน้ำตาลทราย โรงงานผลิตสับปะรดกระป๋อง โรงงานผลิตน้ำมันปาล์ม โรงงานแปรรูปผลิตภัณฑ์ยางพารา โรงฆ่าสัตว์เพื่อการส่งออก</p> <p>S๑๐. จังหวัดชลบุรีมีการประสานความร่วมมือจากทุกภาคส่วนได้เป็นอย่างดี ได้แก่ ภาคประชาชน ภาคประชาสังคม ภาคเอกชน ที่เข้มแข็ง และภาครัฐที่ให้การสนับสนุน</p>	<p>ประเทศอื่นมองว่าเป็นมาตรการที่ไม่เป็นธรรม กลายเป็นอุปสรรคทางการค้าที่มีใช้ภาษีเกิดขึ้น เช่น การกำหนดคุณภาพที่เกินมาตรฐานสากลหรือการเข้มงวดในการตรวจสอบมาตรฐานสินค้า และใช้เวลาในการตรวจสอบนานมากจนอาจทำให้ สินค้าเกิดความเสียหาย</p> <p>T๖. การเปลี่ยนแปลงของสภาพภูมิอากาศ (Climate change) ไม่ว่าจะเนื่องมาจากความผันแปรตามธรรมชาติหรือกิจกรรมของมนุษย์ ล้วนส่งผลกระทบต่อทรัพยากรธรรมชาติและสิ่งแวดล้อมของจังหวัด เช่น การปล่อยก๊าซเรือนกระจก การเพิ่มสูงขึ้นของระดับน้ำทะเลส่งผลต่อการกัดเซาะชายฝั่ง ทำให้สูญเสียพื้นดินชายหาดและแหล่งท่องเที่ยวทางทะเล รวมถึงระบบนิเวศทางทะเลและชายฝั่งซึ่งเป็นแหล่งผลิตสัตว์น้ำ ความหลากหลายทางชีวภาพ และชีวิตความเป็นอยู่ของชุมชนท้องถิ่น นอกจากนี้อิทธิพลของการเปลี่ยนแปลงสภาพภูมิอากาศยังทำให้เกิดปัญหาการขาดแคลนน้ำในบางพื้นที่ ส่งผลกระทบต่อภาคการเกษตร ภาคอุตสาหกรรม การพัฒนาด้านเศรษฐกิจและสังคมของประเทศโดยรวมอีกด้วย</p>
<p>ประเด็นการพัฒนาเชิงป้องกัน (ST Strategy)</p> <p>ST บริหารจัดการทรัพยากรธรรมชาติและสิ่งแวดล้อมให้เกิดความสมดุลและมีส่วนร่วมอย่างยั่งยืน</p>	

ตาราง สรุปประเด็นการพัฒนายุทธศาสตร์เชิงแก้ไข (WO Strategy)

จุดอ่อน (Weakness)	โอกาส (Opportunities)
<p>W๑. การขยายตัวของอุตสาหกรรมและการเปลี่ยนจากสังคมเกษตรเป็นสังคมเมืองและอุตสาหกรรมทำให้มีประชากรแฝงและแรงงานต่างด้าวเพิ่มขึ้นจำนวนมากในพื้นที่ ทำให้การบริการของภาครัฐไม่ทั่วถึง ได้แก่ โรงพยาบาล แพทย์ และก่อให้เกิดปัญหาอาชญากรรม ปัญหายาเสพติด ปัญหาการบุกรุกทำลายทรัพยากรธรรมชาติและสิ่งแวดล้อม ปัญหาคุณภาพชีวิต ปัญหาด้านสาธารณสุข (โรคติดต่อ) รวมถึงปัญหาสุขภาพจิต เช่น ความเครียดจากการทำงาน ความรุนแรงในครอบครัวและสังคม ผู้สูงอายุขาดคนดูแลเนื่องจากลูกหลานต้องไปทำงาน เป็นต้น</p> <p>W๒. การพัฒนาภาคอุตสาหกรรมในพื้นที่อย่างรวดเร็วและการรวมกลุ่มอุตสาหกรรมในพื้นที่ทำให้ประสบปัญหาการบริหารจัดการสิ่งแวดล้อมและชีวนามัย เช่น ผลกระทบด้านสิ่งแวดล้อม การเพิ่มพื้นที่สีเขียว รั่วซึมเสียมลพิษทางอากาศ ขยะมูลฝอย ของเสียอันตราย และก๊าซเรือนกระจก ปัญหาเกี่ยวกับสุขภาพ การขาดแคลน</p>	<p>O๑. รัฐบาลมีนโยบายส่งเสริมการลงทุนในเขตพัฒนาพิเศษภาคตะวันออก (EEC) และผังเมืองในเขตพัฒนาพิเศษภาคตะวันออก (EEC) ซึ่งจังหวัดชลบุรีเป็นหนึ่งในพื้นที่ดำเนินการดังกล่าวโดยเป็นศูนย์กลางในการลงทุนด้านอุตสาหกรรมหลักที่สำคัญของประเทศและภูมิภาคอาเซียนที่มีความพร้อมและขีดความสามารถในการแข่งขันสูง ด้วยการลงทุนด้านโครงสร้างพื้นฐานและระบบสาธารณูปโภค เพื่อเพิ่มศักยภาพรองรับการลงทุน และการพัฒนากิจกรรมทางเศรษฐกิจและการอำนวยความสะดวกต่างๆ ในพื้นที่ และมาตรการทางภาษีและผ่อนปรนกฎระเบียบบางประการ เพื่อส่งเสริมให้นักลงทุนเข้ามาลงทุนในพื้นที่อีกด้วย</p> <p>O๒. จังหวัดชลบุรีเป็นหนึ่งในพื้นที่นำร่องการพัฒนาเมืองอัจฉริยะ (Smart City) โดยเฉพาะพื้นที่นิคมอุตสาหกรรมแหลมฉบังและ ๗ ชุมชนโดยรอบ ด้วยการติดตั้ง Smart Pole หรือเสาประจักษ์ ซึ่งเสาที่มีไฟฟ้าเลี้ยงและ</p>

จุดอ่อน (Weakness)	โอกาส (Opportunities)
<p>ทรัพยากรน้ำ และปัญหาทรัพยากรธรรมชาติเสื่อมโทรม ซึ่งปัญหาต่างๆ เหล่านี้ส่งผลให้เกิดการเรียกร้องจากประชาชนให้มีการดำเนินการแก้ไขปัญหาอย่างเป็นระบบ และการมีส่วนร่วมในการรับรู้ของประชาชน</p> <p>W๓. การขาดแคลนแรงงาน โดยเฉพาะแรงงานที่มีทักษะสูง ซึ่งเป็นทิศทางเดียวกับภาพรวมของประเทศ ประชากรวัยแรงงานมีจำนวนลดลง ขณะที่ประชากรในวัยพึ่งพิงซึ่งมีทักษะฝีมือในระดับต่ำมีจำนวนเพิ่มขึ้น เนื่องจากการเข้าสู่สังคมสูงวัยอย่างสมบูรณ์ของประเทศไทย ขณะที่การเตรียมการรองรับยังคงไม่เหมาะสม ทั้งด้านการศึกษาและการพัฒนาทักษะฝีมือแรงงานที่ยังคงอยู่ในระดับต่ำ ประกอบกับความก้าวหน้าของเทคโนโลยีที่รวดเร็ว ส่งผลให้แรงงานจำนวนมากที่มีทักษะต่ำและมีลักษณะการทำงานซ้ำเป็นแบบแผน จะมีความเสี่ยงสูงต่อการจะถูกทดแทนด้วยเทคโนโลยีและถูกเลิกจ้าง นอกจากนี้การทำงานของวัยหนุ่มสาวในปัจจุบันมีแนวโน้มในรูปแบบการจ้างงานที่ไม่ใช่มาตรฐาน โดยมีลักษณะการทำงานเป็นแบบครั้งคราว (Gig Worker) ซึ่งกำลังแรงงานที่ลดลงจะส่งผลให้เกิดการพึ่งพาแรงงานข้ามชาติจำนวนมาก นำไปสู่การขยายตัวของภาคเคลื่อนย้ายแรงงาน ทั้งภายในและระหว่างประเทศ ซึ่งจะส่งผลให้รูปแบบของสังคมเมืองของจังหวัดชลบุรีปรับเปลี่ยนไป</p> <p>W๔. การบริหารจัดการน้ำยังไม่มีประสิทธิภาพเพียงพอ เนื่องจากความต้องการน้ำเพิ่มมากขึ้นจากการขยายตัวของภาคอุตสาหกรรม การท่องเที่ยวและบริการ รวมถึงความต้องการน้ำในการอุปโภคบริโภคของประชาชน ประกอบการปริมาณน้ำฝนที่ได้ไม่เพียงพอต่อความต้องการและแหล่งน้ำสำหรับกักเก็บน้ำมีจำกัดไม่สามารถรองรับการขยายตัวดังกล่าวได้ ทำให้เกิดภาวะขาดแคลนน้ำ</p> <p>W๕. เส้นทางทางท่องเที่ยวยังไม่สามารถเชื่อมโยงแหล่งท่องเที่ยวทุกพื้นที่เพื่อให้เกิดความหลากหลายของแหล่งท่องเที่ยว การกระจายตัวของนักท่องเที่ยว ประหยัดเวลาและค่าใช้จ่าย เกิดการสร้างงานสร้างอาชีพ เป็นการกระจายรายได้ให้กับชุมชนและท้องถิ่น รวมถึงปลูกจิตสำนึกให้ประชาชนในชุมชนมีความรู้สึกรักและหวงแหนทรัพยากรการท่องเที่ยวในท้องถิ่นของตน</p> <p>W๖. การที่ผู้ประกอบการ เจ้าของธุรกิจ บุคลากรผู้คิดค้นเทคโนโลยี / นวัตกรรมสมัยใหม่ ต้องนำเข้าเครื่องมือ/เครื่องจักร/ส่งประดิษฐ์/วัตถุดิบที่จำเป็นจากต่างประเทศเข้ามาเพื่อใช้งานในธุรกิจจะต้องดำเนินการตามขั้นตอนและเสียภาษีอากรตามที่กฎหมายกำหนด</p>	<p>เชื่อมต่อกับสายสื่อสาร ติดตั้งกล้องวงจรปิด ใช้ติดตามการจราจรและดูแลเรื่องอาชญากรรม ถือเป็น Digital Infrastructure ของเมือง เพื่อเป็นการพัฒนาเมืองอุตสาหกรรมอย่างยั่งยืน ด้วย Internet of Things (IoT) นอกจากนี้ยังมีการพัฒนาเมืองพัทยาให้เป็นเมืองอัจฉริยะ โดยการพัฒนาเทคโนโลยีในด้าน Smart Living ด้วยการส่งเสริมความปลอดภัยในการใช้รถใช้ถนน และการท่องเที่ยวด้วยกล้อง CCTV การบริหารจัดการรถขนส่งเที่ยวเปล่าเพื่อลดความแออัดของรถขนส่งและลดต้นทุนในการขนส่ง (Smart Port) การพัฒนาระบบร้องเรียน/การติดตามผลการดำเนินงานแก้ไขปัญหาเมือง และการให้ข้อมูลการท่องเที่ยวด้วย Mobile application</p> <p>O๓. จังหวัดชลบุรีได้รับการคัดเลือกให้เป็นหนึ่งในจังหวัดต้นแบบในการจัดตั้งเมืองกีฬา (Sports City) ซึ่งการเป็นเมืองกีฬานั้นจะช่วยส่งเสริมให้ประชาชนในจังหวัดหันมาเล่นกีฬาและออกกำลังกายเป็นประจำ การพัฒนานักกีฬาและบุคลากรกีฬาไปสู่ความเป็นเลิศ จัดการแข่งขันกีฬาระดับนานาชาติ และส่งเสริมอุตสาหกรรมกีฬาในจังหวัดให้เป็นไปอย่างต่อเนื่อง โดยส่งเสริมอุตสาหกรรมกีฬาแบบครบวงจร รวมทั้งส่งเสริมกีฬาเพื่อการท่องเที่ยว (Sports Tourism) ให้เป็นศูนย์กลาง (Hub) ด้านกีฬาของภูมิภาคในการเก็บตัวฝึกซ้อมสำหรับนักกีฬาชาวต่างชาติซึ่งจะสร้างรายได้ให้กับจังหวัดอีกด้วย</p> <p>O๔. มีระบบขนส่งและโลจิสติกส์ที่หลากหลาย ทั้งระบบขนส่งทางถนน ระบบราง การขนส่งทางน้ำ อีกทั้งมีที่ตั้งอยู่ใกล้กับท่าอากาศยานสุวรรณภูมิ ทำให้มีโอกาสที่จะพัฒนาเป็นศูนย์กลางการขนส่งและบรรจุภัณฑ์ของภูมิภาคเอเชียตะวันออกเฉียงใต้ต่อไปในอนาคต ซึ่งนโยบายการส่งเสริมเขตพัฒนาพิเศษภาคตะวันออก (EEC) ก็มีการลงทุนด้านโครงสร้างพื้นฐานเพื่อรองรับการพัฒนาอย่างครอบคลุมสามารถเชื่อมโยงทั้งในพื้นที่และระหว่างพื้นที่ได้อย่างมีประสิทธิภาพ อำนวยความสะดวก ลดต้นทุนและเวลาในการขนส่งสินค้าและการเดินทางของนักท่องเที่ยว</p> <p>O๕. จังหวัดชลบุรีเป็นแหล่งผลิตสินค้าทางการเกษตรที่สำคัญ เช่น อ้อย มันสำปะหลัง ยางพารา และปาล์มน้ำมัน มีนโยบายส่งเสริมการเพิ่มมูลค่าสินค้าเกษตร (เกษตรปลอดภัย, เกษตรอัตลักษณ์, เกษตรชีวภาพ, เกษตรแปรรูป, เกษตรอัจฉริยะ และระบบนิเวศเกษตร) ให้สอดคล้องกับความต้องการของผู้บริโภค ความต้องการของตลาด และสามารถแข่งขันได้ ทั้งตลาดภายในประเทศและต่างประเทศ</p>

จุดอ่อน (Weakness)	โอกาส (Opportunities)
<p>W๗. การให้บริการของภาครัฐด้วยเทคโนโลยีดิจิทัลและการใช้ประโยชน์จากฐานข้อมูลที่มีถูกต้อง และทันสมัยเพื่อให้บริการประชาชนได้อย่างมีประสิทธิภาพผ่านสื่อดิจิทัลต่างๆ เพื่อยกระดับคุณภาพชีวิตของประชาชนทุกกลุ่ม แต่อาจจะมีกลุ่มผู้ด้อยโอกาสทางสังคมที่ไม่สามารถเข้าถึงเทคโนโลยีดิจิทัลและสื่อดิจิทัลดังกล่าวได้ ทำให้ไม่ได้รับบริการจากภาครัฐอย่างเท่าเทียม</p>	<p>O๘. ความต้องการในการดูแลสุขภาพทั้งสุขภาพกายและใจ ยังคงเป็นกระแสนิยมและความจำเป็นในปัจจุบันจากการเข้าสู่สังคมผู้สูงวัยของประเทศไทยและหลายประเทศทั่วโลกและสถานการณ์การแพร่ระบาดของโรคติดเชื้อไวรัสโคโรนา ๒๐๑๙ (COVID-๑๙) รวมทั้งการป่วยด้วยโรค NCDs ที่มีอัตราสูงขึ้น ส่งผลให้เกิดความต้องการบริการทางการแพทย์ การบริการด้านการดูแลผู้สูงอายุและบริการด้านอาหารและการท่องเที่ยวที่ปลอดภัย อาทิ การบริการโรงแรมที่มีมาตรฐานสุขอนามัย จะเป็นโอกาสสำคัญของจังหวัดชลบุรีในการสร้างรายได้ให้กับประชาชน วิสาหกิจชุมชน และอุตสาหกรรมทางการแพทย์ครบวงจร อาทิ การดำเนินธุรกิจบริการสุขภาพ บริการทางการแพทย์ และศูนย์พักพิงผู้สูงอายุ เนื่องจากจังหวัดมีศักยภาพในการให้บริการด้านการรักษาพยาบาลทั้งแผนปัจจุบันและแผนไทย รวมทั้งมีแหล่งท่องเที่ยวทางธรรมชาติที่หลากหลาย</p>
<p>ประเด็นการพัฒนายุทธศาสตร์เชิงแก้ไข (WO Strategy)</p> <p>WO สร้างสรรค์สังคมให้มั่นคงมีคุณภาพและยั่งยืน</p>	

ตาราง สรุปประเด็นการพัฒนายุทธศาสตร์เชิงรับ (WT Strategy)

จุดอ่อน (Weakness)	อุปสรรค/ภัยคุกคาม (Threats)
<p>W๑. การขยายตัวของอุตสาหกรรมและการเปลี่ยนจากสังคมเกษตรเป็นสังคมเมืองและอุตสาหกรรมทำให้มีประชากรแฝงและแรงงานต่างด้าวเพิ่มขึ้นจำนวนมากในพื้นที่ทำให้การบริการของภาครัฐไม่ทั่วถึง ได้แก่ โรงพยาบาล แพทย์ และก่อให้เกิดปัญหาอาชญากรรม ปัญหายาเสพติด ปัญหาการบุกรุกทำลายทรัพยากรธรรมชาติและสิ่งแวดล้อม ปัญหาคุณภาพชีวิต ปัญหาด้านสาธารณสุข (โรคติดต่อ) รวมถึงปัญหาสุขภาพจิต เช่น ความเครียดจากการทำงาน ความรุนแรงในครอบครัวและสังคม ผู้สูงอายุขาดคนดูแลเนื่องจากลูกหลานต้องไปทำงาน เป็นต้น</p> <p>W๒. การพัฒนาภาคอุตสาหกรรมในพื้นที่อย่างรวดเร็วและการรวมกลุ่มอุตสาหกรรมในพื้นที่ทำให้ประสบปัญหาการบริหารจัดการสิ่งแวดล้อมและชีวอนามัย เช่น ผลกระทบด้านสิ่งแวดล้อม การเพิ่มพื้นที่สีเขียว ทั้งน้ำเสียมลพิษทางอากาศ ขยะมูลฝอย ของเสียอันตราย และก๊าซเรือนกระจก ปัญหาเกี่ยวกับสุขภาพ การขาดแคลนทรัพยากรน้ำ และปัญหาทรัพยากรธรรมชาติเสื่อมโทรมซึ่งปัญหาต่างๆ เหล่านี้ส่งผลให้เกิดการเรียกร้องจาก</p>	<p>T๑. สถานการณ์การแพร่ระบาดของโรคติดเชื้อไวรัสโคโรนา 2019 (COVID-19) ในปี พ.ศ.๒๕๖๓ ต่อเนื่องถึงปี พ.ศ.๒๕๖๔ ส่งผลต่อกิจกรรมทางเศรษฐกิจเป็นวงกว้าง ทั้งผู้ประกอบการกิจการและลูกจ้างและรายได้จากการท่องเที่ยว</p> <p>T๒. ในระยะเวลาที่ผ่านมา การก้าวหน้าทางเทคโนโลยีในแง่มุมต่างๆ เป็นไปแบบก้าวกระโดด (Big Bang of Technology) อัตราการเข้าถึงอินเทอร์เน็ต การเติบโตของอุตสาหกรรมโทรคมนาคมเชิงพาณิชย์ และการแข่งขันของผู้เล่นในตลาด ล้วนทำให้เทคโนโลยีเข้าสู่ชีวิตประจำวันของคนทั่วไปได้ง่ายขึ้น ว่องไวขึ้น ในราคาที่เอื้อมถึงได้ง่ายขึ้น และส่งผลกระทบต่อเราอย่างหลีกเลี่ยงไม่ได้ ทั้งด้านเศรษฐกิจ วิถีชีวิตและสังคม ไปจนถึงมิติทางกฎหมายและการเมือง เปลี่ยนวิถีชีวิตของเราตั้งแต่วิธีการสื่อสาร การสั่งซื้อสินค้า การเรียกรถโดยสารสาธารณะ การรักษาผู้ป่วย หรือการใช้หุ่นยนต์แทนแรงงานคนในกระบวนการผลิตอย่างกว้างขวาง ความก้าวหน้าของเทคโนโลยีดังกล่าวจะทำให้อารยธรรมของมนุษย์เปลี่ยนไป</p>

จุดอ่อน (Weakness)	อุปสรรค/ภัยคุกคาม (Threats)
<p>ประชาชนให้มีการดำเนินการแก้ไขปัญหาอย่างเป็นระบบ และการมีส่วนร่วมในการรับรู้ของประชาชน</p> <p>W๓. การขาดแคลนแรงงาน โดยเฉพาะแรงงานที่มีทักษะสูง ซึ่งเป็นทิศทางเดียวกับภาพรวมของประเทศ ประชากรวัยแรงงานมีจำนวนลดลง ขณะที่ประชากรในวัยพึ่งพิงซึ่งมีทักษะฝีมือในระดับต่ำมีจำนวนเพิ่มขึ้น เนื่องจากการเข้าสู่สังคมสูงวัยอย่างสมบูรณ์ของประเทศไทย ขณะที่การเตรียมการรองรับยังคงไม่เหมาะสม ทั้งด้านการศึกษาและการพัฒนาทักษะฝีมือแรงงานที่ยังคงอยู่ในระดับต่ำ ประกอบกับความก้าวหน้าของเทคโนโลยีที่รวดเร็ว ส่งผลให้แรงงานจำนวนมากที่มีทักษะต่ำและมีลักษณะการทำงานซ้ำเป็นแบบแผน จะมีความเสี่ยงสูงต่อการจะถูกทดแทนด้วยเทคโนโลยีและถูกเลิกจ้าง นอกจากนี้การทำงานของวิสาหกิจขนาดกลางและขนาดย่อมในปัจจุบันมีแนวโน้มในรูปแบบการจ้างงานที่ไม่ใช่มาตรฐาน โดยมีลักษณะการทำงานเป็นแบบครั้งคราว (Gig Worker) ซึ่งกำลังแรงงานที่ลดลงจะส่งผลให้เกิดการพึ่งพาแรงงานข้ามชาติจำนวนมาก นำไปสู่การขยายตัวของภาคเคลื่อนย้ายแรงงาน ทั้งภายในและระหว่างประเทศ ซึ่งจะส่งผลให้รูปแบบของสังคมเมืองของจังหวัดชลบุรีปรับเปลี่ยนไป</p> <p>W๔. การบริหารจัดการน้ำยังไม่มีประสิทธิภาพเพียงพอ เนื่องจากความต้องการน้ำเพิ่มมากขึ้นจากการขยายตัวของภาคอุตสาหกรรม การท่องเที่ยวและบริการ รวมถึงความต้องการน้ำในการอุปโภคบริโภคของประชาชน ประกอบการปริมาณน้ำฝนที่ได้ไม่เพียงพอต่อความต้องการและแหล่งน้ำสำหรับกักเก็บน้ำมีจำกัดไม่สามารถรองรับการขยายตัวดังกล่าวได้ ทำให้เกิดภาวะขาดแคลนน้ำ</p> <p>W๕. เส้นทางการท่องเที่ยวยังไม่สามารถเชื่อมโยงแหล่งท่องเที่ยวทุกพื้นที่เพื่อให้เกิดความหลากหลายของแหล่งท่องเที่ยว การกระจายตัวของนักท่องเที่ยว ประหยัดเวลาและค่าใช้จ่าย เกิดการสร้างงานสร้างอาชีพ เป็นการกระจายรายได้ให้กับชุมชนและท้องถิ่น รวมถึงปลูกจิตสำนึกให้ประชาชนในชุมชนมีความรู้สึกรักและหวงแหนทรัพยากรการท่องเที่ยวในท้องถิ่นของตน</p> <p>W๖. การที่ผู้ประกอบการ เจ้าของธุรกิจ บุคลากรผู้คิดค้นเทคโนโลยี / นวัตกรรมสมัยใหม่ ต้องนำเข้าเครื่องมือ/เครื่องจักร/ส่งประดิษฐ์/วัตถุดิบที่จำเป็นจากต่างประเทศเข้ามาเพื่อใช้งานในธุรกิจจะต้องดำเนินการตามขั้นตอนและเสียภาษีอากรตามที่กฎหมายกำหนด</p> <p>W๗. การให้บริการของภาครัฐด้วยเทคโนโลยีดิจิทัลและการใช้ประโยชน์จากฐานข้อมูลที่มีถูกต้อง และทันสมัยเพื่อให้บริการประชาชนได้อย่างมีประสิทธิภาพ ผ่านสื่อดิจิทัล</p>	<p>โดยสิ้นเชิง อีกทั้งยังคาดว่า ปี ๒๐๔๐ จะเกิดปรากฏการณ์ที่เรียกว่า ‘Singularity’ อันเป็นจุดพลิกประวัติศาสตร์ของมนุษยชาติเพราะปัญญาประดิษฐ์จะเก่งกว่ามนุษย์ ดังนั้นความรู้และการศึกษาคือสิ่งที่จำเป็นในการรับมือกับการเปลี่ยนแปลงดังกล่าว</p> <p>T.๓ การเปลี่ยนแปลงเชิงโครงสร้างประชากร ปัจจุบันเรากำลังก้าวเข้าสู่สังคมผู้สูงอายุ เพราะคนเกิดน้อยลงมากและเทคโนโลยีการแพทย์สมัยใหม่ทำให้คนมีอายุยืนขึ้นในปี ๒๐๔๐ หรืออีก ๒๓ ปีข้างหน้า โลกจะมีสัดส่วนประชากรที่อายุสูงกว่า ๖๐ ปี ถึงร้อยละ ๒๐ เทียบกับเพียงร้อยละ ๑๒ ในปี ๒๐๑๕ สังคมผู้สูงอายุจะเป็นความท้าทายทั้งทางเศรษฐกิจและสังคม จะส่งผลกระทบต่อโครงสร้างตลาดแรงงาน โครงสร้างการบริโภคการออม ภาระด้านการคลังและรายจ่ายด้านสวัสดิการ ตลอดจนคุณภาพชีวิตของผู้สูงอายุที่ต้องดูแลตัวเองในวัยชรา และที่สำคัญสังคมผู้สูงอายุจะทำให้บริบททางการเมืองเปลี่ยนแปลงไป ด้วยเนื่องจากฐานเสียงผู้สูงอายุจะสำคัญมากขึ้น และจะเน้นเรื่องการรักษาสิทธิประโยชน์และสวัสดิการของตนเองเป็นหลัก คำนึงถึงอนาคตของคนรุ่นต่อไปน้อยลง การดำเนินนโยบายปฏิรูปเศรษฐกิจและสังคมจะทำได้ยากขึ้น</p> <p>T๔. ค่านิยมทางสังคมที่เปลี่ยนแปลงไป ไม่ว่าจะเกิดจากความก้าวหน้าและรวดเร็วของสื่อเทคโนโลยี การเลียนแบบวัฒนธรรมตะวันตกไม่ว่าจากสื่อโทรทัศน์ ภาพยนตร์ หนังสือ หรืออินเทอร์เน็ตก็ตาม ทำให้ขนบธรรมเนียม จารีตประเพณี วัฒนธรรมที่ดั้งเดิมและพฤติกรรมของคนในสังคมไทยเปลี่ยนแปลงได้อย่างเหมาะสม นอกจากนี้สภาพแวดล้อมในอดีตกับปัจจุบันแตกต่างกันมาก ในปัจจุบันมีสิ่งยั่วยุ สถานบันเทิง เรืองรมย์ต่างๆ ปัญหายาเสพติด การขายบริการทางเพศ อาชญากรรม ความยากจน ความรุนแรงในครอบครัว โดยเฉพาะอายุในการก่อเหตุที่ลดลง จากคนในพื้นที่นักท่องเที่ยว และแรงงานแฝง</p> <p>T๕. มาตรการกีดกันที่ไม่ใช่ภาษี (Non-Tariff Measures: NTMs) เป็นกฎระเบียบข้อบังคับที่รัฐบาล ประเทศต่างๆ กำหนดขึ้นเพื่อเป็นสร้างอุปสรรคต่อการส่งออกของประเทศคู่ค้า หรือเพื่อกีดกันการนำเข้าที่ไม่สอดคล้องกับความตกลงระหว่างประเทศ โดยทั่วไปพบว่าประเทศต่างๆ นำมาตรการที่มีใช่ภาษีมาใช้อย่างเข้มงวดเกินไป จนทำให้ประเทศอื่นมองว่าเป็นมาตรการที่ไม่เป็นธรรม กลายเป็นอุปสรรคทางการค้าที่มีใช่ภาษีเกิดขึ้น เช่น การกำหนดคุณภาพที่เกินมาตรฐานสากลหรือการเข้มงวดในการ</p>

จุดอ่อน (Weakness)	อุปสรรค/ภัยคุกคาม (Threats)
<p>ต่างๆ เพื่อยกระดับคุณภาพชีวิตของประชาชนทุกกลุ่ม แต่อาจจะมีกลุ่มผู้ด้อยโอกาสทางสังคมที่ไม่สามารถเข้าถึงเทคโนโลยีดิจิทัลและสื่อดิจิทัลดังกล่าวได้ ทำให้ไม่ได้รับบริการจากภาครัฐอย่างเท่าเทียม</p>	<p>ตรวจสอบมาตรฐานสินค้า และใช้เวลาในการตรวจสอบนานมากจนอาจทำให้ สินค้าเกิดความเสียหาย</p> <p>ท๖. การเปลี่ยนแปลงของสภาพภูมิอากาศ (Climate change) ไม่ว่าจะเนื่องมาจากความผันแปรตามธรรมชาติ หรือกิจกรรมของมนุษย์ ล้วนส่งผลกระทบต่อทรัพยากรธรรมชาติและสิ่งแวดล้อมของจังหวัด เช่น การปล่อยก๊าซเรือนกระจก การเพิ่มสูงขึ้นของระดับน้ำทะเลส่งผลกระทบต่อการกัดเซาะชายฝั่ง ทำให้สูญเสียพื้นดินชายหาดและแหล่งท่องเที่ยวทางทะเล รวมถึงระบบนิเวศทางทะเลและชายฝั่งซึ่งเป็นแหล่งผลิตสัตว์น้ำ ความหลากหลายทางชีวภาพ และชีวิตความเป็นอยู่ของชุมชนท้องถิ่นนอกจากนี้ อิทธิผลของการเปลี่ยนแปลงสภาพภูมิอากาศยังทำให้เกิดปัญหาการขาดแคลนน้ำในบางพื้นที่ ส่งผลกระทบต่อภาคการเกษตร ภาคอุตสาหกรรม การพัฒนาด้านเศรษฐกิจและสังคมของประเทศโดยรวมอีกด้วย</p>
<p style="text-align: center;">ประเด็นการพัฒนายุทธศาสตร์เชิงรับ (WT Strategy)</p> <p>WT สร้างสรรค์สังคมให้มั่นคงมีคุณภาพและยั่งยืน</p>	

ส่วนที่ ๓

๓.๒.๒ เป้าหมายการพัฒนาจังหวัดชลบุรี

๓.๒.๓ ตัวชี้วัดความสำเร็จตามเป้าหมายการพัฒนาจังหวัด

๓.๒.๔ ประเด็นการพัฒนา วัตถุประสงค์

เป้าหมายและตัวชี้วัด แนวทางการพัฒนา

๓.๒ ประเด็นการพัฒนา

๓.๒.๒ เป้าหมายการพัฒนาจังหวัดชลบุรี ๕ ปี (พ.ศ.๒๕๖๖ – ๒๕๗๐) (วิสัยทัศน์)

“เมืองนวัตกรรมชั้นนำ สร้างสรรค์เศรษฐกิจใหม่
สู่การพัฒนาคุณภาพชีวิตอย่างสมดุลและยั่งยืน”

๓.๒.๓ ตัวชี้วัดความสำเร็จตามเป้าหมายการพัฒนาจังหวัดชลบุรี

ตัวชี้วัด ๑. อัตราการขยายตัวของผลิตภัณฑ์มวลรวมจังหวัดเพิ่มขึ้น ๕

ตัวชี้วัด ๒. สถานประกอบการที่ผ่านเกณฑ์อุตสาหกรรมสีเขียวเพิ่มขึ้นร้อยละ ๓

ตัวชี้วัด ๓. รายได้จากการท่องเที่ยวจังหวัดชลบุรีเพิ่มขึ้นร้อยละ ๕

ตัวชี้วัด ๔. มูลค่าผลิตภัณฑ์มวลรวมภาคเกษตรของจังหวัดชลบุรี เพิ่มขึ้นร้อยละ ๐.๕

ตัวชี้วัด ๕. รายได้ต่อหัวของประชากรเพิ่มขึ้นร้อยละ ๒

ตัวชี้วัด ๖. สร้างรายได้ สร้างอาชีพ ทุกช่วงวัย ด้วยนวัตกรรมเกษตร จำนวน ๒ เรื่อง/ปี

ตัวชี้วัด ๗. จำนวนโครงสร้างพื้นฐานที่ได้รับการพัฒนารองรับเขตพัฒนาพิเศษ

ภาคตะวันออก เพิ่มขึ้นอย่างน้อย ๑๐๐ แห่ง

ตัวชี้วัด ๘. สถานพยาบาลทุกแห่งได้รับรองคุณภาพ HA เพื่อรองรับเขตพัฒนาพิเศษ

ภาคตะวันออก

ตัวชี้วัด ๙. เด็กและวัยแรงงานมีความรู้และทักษะเป็นไปตามความต้องการของตลาดแรงงานในเขต

พัฒนาพิเศษภาคตะวันออกเพิ่มขึ้นร้อยละ ๑๕

ตัวชี้วัด ๑๐. พื้นที่สีเขียวเพิ่มขึ้นอย่างน้อย ๕๐๐ ไร่

๓.๒.๔ ประเด็นการพัฒนาจังหวัดชลบุรี

๑) ประเด็นการพัฒนา

แผนพัฒนาจังหวัดชลบุรี (พ.ศ.๒๕๖๖ – ๒๕๗๐) ได้กำหนดประเด็นการพัฒนาทั้งสิ้น ๖ ประเด็น
การพัฒนา โดยมีรายละเอียดดังนี้

ประเด็นการพัฒนาที่ ๑ ยกระดับการพัฒนานวัตกรรมอุตสาหกรรมเพื่อเพิ่มขีดความสามารถ
ในการแข่งขันเศรษฐกิจอุตสาหกรรม และเทคโนโลยีที่เป็นมิตรกับสิ่งแวดล้อมที่ยั่งยืน

ประเด็นการพัฒนาที่ ๒ ยกระดับให้เป็นจังหวัดท่องเที่ยวที่มีคุณภาพระดับนานาชาติ

ประเด็นการพัฒนาที่ ๓ สร้างเสริมนวัตกรรมเกษตร สู่เศรษฐกิจชีวภาพ

ประเด็นการพัฒนาที่ ๔ ยกระดับประสิทธิภาพการบริหารจัดการภาครัฐและเอกชน โครงสร้างพื้นฐาน
และคมนาคม รองรับเขตพัฒนาพิเศษภาคตะวันออก

ประเด็นการพัฒนาที่ ๕ สร้างสรรค์สังคมให้มั่นคงมีคุณภาพและยั่งยืน

ประเด็นการพัฒนาที่ ๖ บริหารจัดการทรัพยากรธรรมชาติและสิ่งแวดล้อมให้เกิดความสมดุลและ
มีส่วนร่วมอย่างยั่งยืน

๒) ประเด็นการพัฒนา วัตถุประสงค์ เป้าหมายและตัวชี้วัด แนวทางการพัฒนา

ประเด็นการพัฒนาที่ ๑ : ยกระดับการพัฒนานวัตกรรมอุตสาหกรรมเพื่อเพิ่มขีดความสามารถในการแข่งขันเศรษฐกิจอุตสาหกรรม และเทคโนโลยีที่เป็นมิตรกับสิ่งแวดล้อมที่ยั่งยืน

วัตถุประสงค์ :

๑. เพื่อให้อุตสาหกรรมเข้าสู่อุตสาหกรรม ๔.๐ โดยการใช้องค์ความรู้นวัตกรรมและเทคโนโลยีขั้นสูง
๒. เพื่อให้ภาคอุตสาหกรรมมีความรับผิดชอบต่อชุมชนและสังคม และผลกระทบต่อสิ่งแวดล้อม เพื่อให้ทุกภาคส่วนอยู่ร่วมกันได้อย่างยั่งยืน
๓. เพื่อสนับสนุนให้เกิดผู้ประกอบการรายใหม่ และสินค้าใหม่

เป้าหมายและตัวชี้วัด :

๑. จำนวนสถานประกอบการที่นำเทคโนโลยี นวัตกรรม และดิจิทัล ไปใช้ในการเพิ่มประสิทธิภาพการผลิตของ สถานประกอบการ
๒. ร้อยละสถานประกอบการที่ผ่านเกณฑ์อุตสาหกรรมสีเขียว
๓. จำนวนผู้ประกอบการ SME และวิสาหกิจชุมชน รายใหม่

แนวทางการพัฒนา :

๑. สร้างเครือข่ายความร่วมมือด้านเทคโนโลยี นวัตกรรมและดิจิทัลตามความต้องการของภาคอุตสาหกรรม เพื่อการแลกเปลี่ยนองค์ความรู้ร่วมกัน
๒. สนับสนุนองค์ความรู้ด้านกฎหมาย นโยบายการลงทุน และการสร้างความเข้าใจในการดำเนินนโยบายด้านเศรษฐกิจในพื้นที่ เพื่อสร้างแนวทางในการพัฒนาไปในทิศทางเดียวกัน
๓. ส่งเสริมให้ภาคอุตสาหกรรมใช้เทคโนโลยีสะอาดในกระบวนการผลิต
๔. มุ่งเน้นให้อุตสาหกรรมใช้ประโยชน์จากทรัพยากรอย่างคุ้มค่า เพื่อสร้างมูลค่าเพิ่มให้กับผลผลิตอุตสาหกรรม
๕. กระตุ้นอุปสงค์ตลาดกลุ่มสินค้าชีวภาพ หรือใช้เทคโนโลยีชีวภาพในการผลิต
๖. ส่งเสริม สร้างความเข้าใจ มีการฝึกอบรมให้ความรู้ด้าน CSR ให้แก่อุตสาหกรรมทุกระดับ และสำหรับประชาชน ในเรื่องของพื้นที่อุตสาหกรรม
๗. ผลักดันให้เกิด i-mall แพลตฟอร์มตลาดอุตสาหกรรมออนไลน์เป็นศูนย์กลางการกระจายสินค้าอุตสาหกรรม
๘. ส่งเสริมให้ผลิตภัณฑ์ชุมชนได้รับการรับรองมาตรฐานอุตสาหกรรมมากขึ้น

ประเด็นการพัฒนาที่ ๒ ยกระดับให้เป็นจังหวัดท่องเที่ยวที่มีคุณภาพระดับนานาชาติ

วัตถุประสงค์ :

๑. ส่งเสริมและพัฒนาแหล่งท่องเที่ยว สินค้าและบริการด้านการท่องเที่ยวให้มีคุณภาพ สามารถรองรับนักท่องเที่ยวได้ทุกกลุ่ม (เด็ก ผู้ใหญ่ ผู้สูงอายุ คนพิการ)
๒. รายได้จากการท่องเที่ยวเพิ่มขึ้น

เป้าหมายและตัวชี้วัด :

๑. จำนวนโครงการ/กิจกรรมด้านการท่องเที่ยวที่ได้รับการพัฒนาให้มีคุณภาพ
๒. ร้อยละของรายได้จากการท่องเที่ยวที่เพิ่มขึ้น

แนวทางการพัฒนา :

๑. พัฒนาศักยภาพของผู้ประกอบการด้านการท่องเที่ยว
๒. ปรับปรุงแหล่งท่องเที่ยวหลักของจังหวัดให้สามารถรักษาสถานภาพการเป็นแหล่งท่องเที่ยวระดับสากล
๓. ส่งเสริมการท่องเที่ยวโดยชุมชนให้มีศักยภาพพร้อมรับนักท่องเที่ยว
๔. พัฒนาปัจจัย/โครงสร้างพื้นฐานและสิ่งอำนวยความสะดวกด้านการท่องเที่ยวให้เพียงพอและได้มาตรฐานในระดับนานาชาติ
๕. ปรับปรุงพัฒนาข้อมูลและระบบสารสนเทศด้านการท่องเที่ยวของจังหวัด โดยระบบ digital platform
๖. ยกระดับศักยภาพด้านสินค้าและการตลาดด้านการท่องเที่ยวในเชิงรุกให้ตรงกับกลุ่มตลาดเป้าหมาย
๗. พัฒนาศักยภาพบุคลากรด้านการท่องเที่ยวให้มีคุณภาพเพื่อรองรับเขตพัฒนาพิเศษภาคตะวันออก
๘. สร้างความปลอดภัยในชีวิตและทรัพย์สินของนักท่องเที่ยว
๙. พัฒนาและเพิ่มศักยภาพด้านสุขอนามัยและสิ่งแวดล้อมเพื่อส่งเสริมการท่องเที่ยว

ประเด็นการพัฒนาที่ ๓ สร้างเสริมนวัตกรรมเกษตร คู่เศรษฐกิจชีวภาพ**วัตถุประสงค์ :**

๑. เพิ่มประสิทธิภาพการผลิตสินค้าเกษตร
๒. สร้างมูลค่าเพิ่มให้กับสินค้าเกษตรโดยใช้เทคโนโลยีดิจิทัลและนวัตกรรมในการแปรรูป
๓. ส่งเสริมการตลาด เพิ่มช่องทางการจัดจำหน่าย และสร้างเครือข่ายตลาดออนไลน์ด้านการเกษตร

เป้าหมายและตัวชี้วัด :

๑. ร้อยละของจำนวนฟาร์มที่ได้รับรองคุณภาพมาตรฐานที่เพิ่มขึ้น
๒. จำนวนนวัตกรรมการแปรรูปด้านการเกษตรที่สามารถถ่ายทอดให้กับเกษตรกรในพื้นที่ได้เรียนรู้ และนำไปใช้ประโยชน์
๓. ร้อยละของผลผลิตทางการเกษตรที่ได้รับการแปรรูปและพัฒนาบรรจุภัณฑ์เพิ่มขึ้น
๔. ร้อยละของรายได้ที่เพิ่มขึ้นของกลุ่ม/สถาบันเกษตรกรที่ได้รับการพัฒนาและส่งเสริมการตลาด

แนวทางการพัฒนา :

๑. พัฒนาบุคลากรด้านเทคโนโลยีดิจิทัลนวัตกรรมการเกษตร
๒. ส่งเสริมพัฒนาการเกษตรอัจฉริยะ
๓. พัฒนาเกษตรกรในการผลิตการเกษตรให้มีมาตรฐาน
๔. ส่งเสริมการวิจัยและพัฒนาการผลิตและคุณภาพด้านการจัดการหลังเก็บเกี่ยว
๕. ส่งเสริมโครงการพระราชดำริ
๖. ส่งเสริมการใช้เทคโนโลยีดิจิทัลและนวัตกรรมในการแปรรูปการเกษตร
๗. ส่งเสริมการพัฒนาบรรจุภัณฑ์และการสร้างแบรนด์
๘. ส่งเสริมการตลาดและเชื่อมโยงเครือข่ายเพื่อประชาสัมพันธ์เพิ่มช่องทางจำหน่าย
๙. ส่งเสริมและพัฒนาแหล่งท่องเที่ยวเชิงเกษตร
๑๐. ส่งเสริมเกษตรกรสู่ผู้ประกอบการเกษตร

ประเด็นการพัฒนาที่ ๔ ยกระดับประสิทธิภาพการบริหารจัดการภาครัฐและเอกชน โครงสร้างพื้นฐานและคมนาคม รองรับเขตพัฒนาพิเศษภาคตะวันออก

วัตถุประสงค์ :

- ๑.ระบบขนส่งและการให้บริการเชื่อมโยงพื้นที่เศรษฐกิจและชุมชนที่มีประสิทธิภาพ
- ๒.พัฒนาโครงสร้างพื้นฐานให้มีความพร้อมรองรับการขยายตัวของเมือง และพื้นที่เขตพัฒนาพิเศษภาคตะวันออก
- ๓.เพิ่มประสิทธิภาพการใช้เทคโนโลยีในการบริหารจัดการข้อมูลภาครัฐ
- ๔.ปฏิรูปสื่อ กระบวนการประชาสัมพันธ์เชิงรุกของภาครัฐ ด้วยเทคโนโลยีการสื่อสารยุคใหม่

เป้าหมายและตัวชี้วัด :

- ๑.จำนวนโครงการถนน (สายหลัก/สายรอง/สายย่อย) ที่ก่อสร้างและบำรุงรักษาเพิ่มขึ้น
- ๒.ร้อยละจำนวนอุบัติเหตุทางถนนหรือระบบขนส่งต่าง ๆ ลดลง
๓. จำนวนถนนที่ได้รับการพัฒนาตามผังเมืองในเขต EEC
๔. จำนวนสาธารณูปโภค สาธารณูปการ ได้รับการปรับปรุงเพิ่มขึ้น
 - ๔.๑ ร้อยละครัวเรือนและสถานประกอบการที่มีน้ำอุปโภค บริโภคใช้
 - ๔.๒ ร้อยละครัวเรือนและสถานประกอบการที่มีไฟฟ้าใช้
 - ๔.๓ จำนวนระบบป้องกันน้ำท่วมและระบบระบายน้ำชุมชนที่ได้รับการปรับปรุง
 - ๔.๔. จำนวนสาธารณูปการที่ได้รับการพัฒนาเพิ่มมากขึ้น
- ๕.ปริมาณน้ำใช้การภายในจังหวัดเพิ่มขึ้น
- ๖.ระดับความพึงพอใจของประชาชนในการเข้าถึงข้อมูลภาครัฐผ่านช่องทางอิเล็กทรอนิกส์
- ๗.ร้อยละของสื่อมวลชนในพื้นที่เข้าร่วมโครงการปฏิรูปสื่อ

แนวทางการพัฒนา :

- ๑.พัฒนาและปรับปรุงเส้นทางคมนาคมให้สามารถรองรับการขยายตัวทางด้านเศรษฐกิจและสังคม การขนส่งสินค้าและการขนส่งมวลชน
- ๒.พัฒนาระบบขนส่งทางบกและทางน้ำเพื่อรองรับการเติบโตทางเศรษฐกิจในอนาคต
๓. ปรับปรุงจุดเสี่ยงหรือจุดอันตรายบนถนนหรือโครงสร้างพื้นฐานต่างๆให้มีความปลอดภัยต่อชีวิตและทรัพย์สิน
- ๔.พัฒนาระบบขนส่งทางถนนตามผังเมืองในเขตพัฒนาพิเศษภาคตะวันออก
๕. ส่งเสริมการผลิตและเพิ่มประสิทธิภาพระบบจำหน่ายน้ำประปา
๖. ส่งเสริมการขยายระบบจำหน่ายไฟฟ้าเพิ่มเติมให้กับผู้ใช้รายใหม่ รวมทั้งปรับปรุงระบบไฟฟ้าให้พร้อมใช้งาน มั่นคง เชื่อถือได้และปลอดภัย
๗. ปรับปรุงและก่อสร้างระบบป้องกันน้ำท่วมและระบบระบายน้ำชุมชน
๘. พัฒนาระบบสาธารณูปการเพื่อรองรับการขยายตัวของเมือง เช่น สวนสาธารณะ ท่าเทียบเรือ ลานเอนกประสงค์
๙. พัฒนาแหล่งน้ำใหม่และปรับปรุงแหล่งน้ำเดิมให้มีปริมาณกักเก็บน้ำเพิ่มขึ้น
๑๐. ส่งเสริมการใช้เทคโนโลยีในการเข้าถึงข้อมูลภาครัฐ
๑๑. ส่งเสริมกระบวนการปฏิรูปสื่อกระบวนการประชาสัมพันธ์เชิงรุกของภาครัฐ ด้วยเทคโนโลยีการสื่อสารยุคใหม่

ประเด็นการพัฒนาที่ ๕ สร้างสรรค์สังคมให้มั่นคงมีคุณภาพและยั่งยืน

วัตถุประสงค์ :

๑. ประชาชนมีคุณภาพชีวิตที่ดี สามารถเข้าถึงสิทธิสวัสดิการสังคมรวมทั้งมีความรู้ความเข้าใจและเข้าถึงสิทธิตามกฎหมายมีความปลอดภัยในชีวิตและทรัพย์สินและเป็นเมืองน่าอยู่
๒. ผู้นำองค์กรด้านการศึกษาเพื่อการมีงานทำ ก้าวล้ำเทคโนโลยี สร้างภาคีเครือข่าย พัฒนาคนทุกช่วงวัย ก้าวไกลทางด้านวิทยาศาสตร์และนวัตกรรม น้อมนำศาสตร์พระราชา เพื่อพัฒนาคุณภาพผู้สากล
๓. ผู้เรียนและกำลังแรงงานได้รับการเตรียมความพร้อมด้านเทคโนโลยี ดิจิทัล นวัตกรรม และการสื่อสาร เข้าสู่ Thailand ๔.๐
๔. แรงงานมีงานทำ มีหลักประกันที่มั่นคงมีการปลอดภัยในการทำงานมีคุณภาพชีวิตที่ดีได้รับการคุ้มครองตามกฎหมาย และสถานประกอบการมีมาตรฐานแรงงานมีความรับผิดชอบต่อสังคมด้านแรงงาน
๕. ประชาชนมีการประยุกต์ใช้ “ศาสตร์พระราชา” เพื่อคุณภาพชีวิตที่ดี และมีภูมิคุ้มกัน
๖. การสร้างภูมิคุ้มกันให้ประชาชนมีความเข้าใจเรื่องด้านความมั่นคง อาทิเช่นปัญหายาเสพติด ปัญหาด้านค้ามนุษย์ และอาชญากรรมต่างๆ

เป้าหมายและตัวชี้วัด :

๑. ร้อยละของสถานพยาบาลได้รับการรับรองคุณภาพโรงพยาบาลตามมาตรฐานสากล (HA /Advance HA /JCI) ตามศักยภาพของสถานพยาบาลแต่ละระดับ
๒. จำนวนประชาชนมีศักยภาพด้านการป้องกันและบรรเทาสาธารณภัยเพิ่มขึ้น
๓. ร้อยละจำนวนผู้เสียชีวิตจากอุบัติเหตุการจราจรทางถนนลดลง
๔. ร้อยละที่เพิ่มขึ้นของประชาชนที่เข้าถึงความช่วยเหลือตามกฎหมายและกระบวนการยุติธรรม
๕. ร้อยละประชากรกลุ่มเป้าหมายได้รับการป้องกันและคุ้มครองจากปัญหาการค้ามนุษย์
๖. ร้อยละของผู้สูงอายุเข้าถึงสิทธิบริการทางสังคมและได้รับการพัฒนาทักษะทางกายใจ
๗. ร้อยละของคะแนนเฉลี่ยผลสัมฤทธิ์ทางการเรียนวิชาหลัก จากการทดสอบระดับเพิ่มขึ้น
๘. ร้อยละของนักเรียน นักศึกษาที่ได้รับการส่งเสริมและพัฒนารจัดการศึกษาเพื่อการมีงานทำทุกช่วงวัย
๙. ร้อยละของนักเรียน นักศึกษาที่ได้รับการส่งเสริมการจัดการศึกษาด้านการวิจัย วิทยาศาสตร์ เทคโนโลยี นวัตกรรม ภาษาเพื่อการศึกษาและสิ่งแวดล้อมเพื่อยกระดับคุณภาพการศึกษาสู่มาตรฐานสากล
๑๐. ร้อยละของผู้สำเร็จการศึกษาอาชีวศึกษาและการอุดมศึกษาที่เข้าสู่ตลาดแรงงาน หรือประกอบอาชีพอิสระเพิ่มขึ้น
๑๑. ร้อยละของแรงงานมีงานทำและมีหลักประกันในการทำงานและได้รับการคุ้มครองตามกฎหมายเพิ่มขึ้น
๑๒. ร้อยละของสถานประกอบกิจการที่ปฏิบัติตามกฎหมายคุ้มครองแรงงาน
๑๓. จำนวนสถานประกอบกิจการที่มีการบริหารจัดการที่ดีแสดงถึงความรับผิดชอบต่อสังคม
๑๔. ร้อยละของประชาชน รับรู้และเข้าใจเกี่ยวกับหลักปรัชญาของเศรษฐกิจพอเพียง
๑๕. ร้อยละของประชาชนที่สามารถนำหลักปรัชญาเศรษฐกิจพอเพียงไปประยุกต์ใช้เพื่อพัฒนาคุณภาพชีวิต
๑๖. ร้อยละของประชาชนมีความเข้าใจในปัญหาด้านความมั่นคงเพิ่มขึ้น

แนวทางการพัฒนา :

๑. พัฒนาและปรับปรุงเส้นทางคมนาคมให้สามารถรองรับการขยายตัวทางด้านเศรษฐกิจและสังคม การขนส่งสินค้าและการขนส่งมวลชน
๒. พัฒนาระบบขนส่งทางบกและทางน้ำเพื่อรองรับการเติบโตทางเศรษฐกิจในอนาคต
๓. ปรับปรุงจุดเสี่ยงหรือจุดอันตรายบนถนนหรือโครงสร้างพื้นฐานต่างๆให้มีความปลอดภัยต่อชีวิตและทรัพย์สิน
๔. พัฒนาระบบขนส่งทางถนนตามผังเมืองในเขตพัฒนาพิเศษภาคตะวันออก
๕. ส่งเสริมการผลิตและเพิ่มประสิทธิภาพระบบจำหน่ายน้ำประปา
๖. ส่งเสริมการขยายระบบจำหน่ายไฟฟ้าเพิ่มเติมให้กับผู้ใช้รายใหม่ รวมทั้งปรับปรุงระบบไฟฟ้าให้พร้อมใช้งาน มั่นคง เชื่อถือได้และปลอดภัย
๗. ปรับปรุงและก่อสร้างระบบป้องกันน้ำท่วมและระบบระบายน้ำชุมชน
๘. พัฒนาระบบสาธารณูปการเพื่อรองรับการขยายตัวของเมือง เช่น สวนสาธารณะ ทำเทียบเรือ ลานเอนกประสงค์
๙. พัฒนาแหล่งน้ำใหม่และปรับปรุงแหล่งน้ำเดิมให้มีปริมาณกักเก็บน้ำเพิ่มขึ้น
๑๐. ส่งเสริมการใช้เทคโนโลยีในการเข้าถึงข้อมูลภาครัฐ
๑๑. ส่งเสริมกระบวนการปฏิรูปสื่อกระบวนการประชาสัมพันธ์เชิงรุกของภาครัฐ ด้วยเทคโนโลยีการสื่อสารยุคใหม่

ประเด็นการพัฒนาที่ ๖ บริหารจัดการทรัพยากรธรรมชาติและสิ่งแวดล้อมให้เกิดความสมดุลและมีส่วนร่วมอย่างยั่งยืน

วัตถุประสงค์ :

๑. ทรัพยากรธรรมชาติมีความอุดมสมบูรณ์
๒. แหล่งท่องเที่ยวทางธรรมชาติได้รับการฟื้นฟูและพัฒนา
๓. ทุกภาคส่วนมีส่วนร่วมในการบริหารจัดการทรัพยากรธรรมชาติและสิ่งแวดล้อม
๔. การจัดการขยะมูลฝอยเป็นไปอย่างถูกต้องตามหลักวิชาการ

เป้าหมายและตัวชี้วัด :

๑. พื้นที่สีเขียวเพิ่มขึ้น
๒. กิจกรรมเสริมสร้างความรู้ความเข้าใจแก้ไขปัญหาการอยู่ร่วมกันระหว่างคนกับสัตว์ป่า
๓. แหล่งอาหารสัตว์ป่าอุดมสมบูรณ์เพิ่มขึ้น (แห่ง)
๔. จำนวนแหล่งทรัพยากรทางทะเลและชายฝั่งเพิ่มขึ้น (แห่ง)
๕. จำนวนพื้นที่ได้รับการป้องกันการกักเขาะ
๖. จำนวนแหล่งท่องเที่ยวทางธรรมชาติและพื้นที่สีเขียวได้รับการฟื้นฟูและพัฒนาเพิ่มขึ้น
๗. จำนวนกิจกรรมที่ชุมชนมีส่วนร่วมในการบริหารจัดการทรัพยากรธรรมชาติและสิ่งแวดล้อม
๘. ปริมาณขยะมูลฝอยชุมชนที่นำกลับมาใช้ประโยชน์
๙. ขยะติดเชื่อได้รับการจัดการอย่างถูกต้อง
๑๐. จำนวนศูนย์กำจัดขยะมูลฝอยแบบครบวงจร

แนวทางการพัฒนา :

๑. พื้นฟูพื้นที่ป่า เพิ่มแหล่งน้ำ อาหาร แร่ธาตุให้มีความอุดมสมบูรณ์โดยการมีส่วนร่วม
๒. เสริมสร้างความรู้ความเข้าใจการป้องกันและแก้ไขปัญหาสัตว์ป่าออกมารบกวนประชาชน
๓. ปรับปรุงพื้นที่แหล่งอาหารสำหรับสัตว์ป่า
๔. เพิ่มจำนวนแหล่งอาศัยของสัตว์น้ำและหอยน้ำจืด
๕. ป้องกันการกัดเซาะแหล่งทรัพยากรธรรมชาติ
๖. พื้นฟูและพัฒนาแหล่งท่องเที่ยวทางธรรมชาติอย่างมีส่วนร่วม
๗. ส่งเสริมการมีส่วนร่วมของชุมชนในการคัดแยกขยะที่ต้นทาง
๘. ส่งเสริมการจัดการขยะติดเชื้อให้เป็นไปอย่างถูกต้อง
๑๐. ก่อสร้างศูนย์กำจัดขยะมูลฝอยแบบครบวงจร

๓) แผนงานและโครงการที่สำคัญ**๑) แผนงานด้านอุตสาหกรรมให้เป็นมิตรกับสังคมและสิ่งแวดล้อม**

ต้นทาง	กลางทาง	ปลายทาง
<ul style="list-style-type: none"> • โครงการพัฒนาผลิตภัณฑ์และกระบวนการผลิตภาคอุตสาหกรรมให้เป็นมิตรกับสังคมและสิ่งแวดล้อม 		

๒) แผนงานด้านการพัฒนาการท่องเที่ยวและบริการ

ต้นทาง	กลางทาง	ปลายทาง
<ul style="list-style-type: none"> • โครงการยกระดับสิ่งอำนวยความสะดวกด้านการท่องเที่ยวให้เพียงพอและได้มาตรฐานระดับนานาชาติ • โครงการพัฒนาศักยภาพและยกระดับให้เป็นเมืองท่องเที่ยวระดับนานาชาติด้านการจัดการการท่องเที่ยวเชิงสร้างสรรค์และวัฒนธรรมวิถีใหม่ • โครงการสนับสนุนมาตรการเพื่อสร้างแรงจูงใจและอำนวยความสะดวกในการดำเนินกิจกรรมท่องเที่ยวเชิงธุรกิจรวมทั้งสร้างความพร้อมของธุรกิจที่เกี่ยวข้องตลอดห่วงโซ่คุณค่าและระบบนิเวศของการเดินทางท่องเที่ยวเชิงธุรกิจ และการท่องเที่ยวเชิงการแพทย์ของจังหวัดชลบุรี (Medical Tourism) 	<ul style="list-style-type: none"> • โครงการยกระดับจังหวัดให้เป็นเมืองท่องเที่ยวชั้นนำระดับนานาชาติ • โครงการสร้างสุขอนามัยและสิ่งแวดล้อม เพื่อส่งเสริมการท่องเที่ยวเพื่อคนทั้งมวล (Tourism for All) 	<ul style="list-style-type: none"> • โครงการประชาสัมพันธ์และพัฒนาข้อมูลสารสนเทศเพื่อส่งเสริมการท่องเที่ยวจังหวัดชลบุรี

๓) แผนงานด้านการพัฒนาการเกษตร

ต้นทาง	กลางทาง	ปลายทาง
<ul style="list-style-type: none"> • โครงการพัชรสุธาคุณานุรักษ์ จังหวัดชลบุรี • โครงการพัฒนาการให้บริการการเกษตร และส่งเสริมเศรษฐกิจฐานราก • โครงการเพิ่มศักยภาพและการจัดการธุรกิจไฟไหม้เศรษฐกิจชุมชนจังหวัดชลบุรี • โครงการเพิ่มผลผลิตกุ้งแช่บ๊วยในแหล่งน้ำธรรมชาติและการเฝ้าระวังคุณภาพแหล่งเลี้ยงและสุขอนามัยของหอยทะเลในจังหวัดชลบุรี • โครงการเพิ่มศักยภาพและขีดความสามารถในการผลิตขยายพืชพันธุ์ดี • โครงการเพิ่มศักยภาพองค์กรชุมชนประมงท้องถิ่นในการบริหารจัดการทรัพยากรสัตว์น้ำโดยชุมชนมีส่วนร่วมอย่างยั่งยืน 	<ul style="list-style-type: none"> • โครงการเพิ่มศักยภาพกลุ่มเกษตรกรสถาบันเกษตรกร และการส่งเสริมอาชีพด้านการเกษตร • โครงการเพิ่มมูลค่าสินค้าเกษตรอย่างสร้างสรรค์ ด้วยนวัตกรรมและเทคโนโลยีเกษตร • โครงการการพัฒนาพื้นที่เรียนรู้เทคโนโลยีและนวัตกรรมการปลูกและแปรรูปสมุนไพรสำหรับผู้ประกอบการเกษตรสมัยใหม่เพื่อขับเคลื่อนเศรษฐกิจ BCG และอุตสาหกรรมเกษตรชีวภาพใน EEC • โครงการเพิ่มมูลค่าและสร้างมูลค่าสินค้าเพื่อใช้ในการเกษตรจากวัสดุเหลือทิ้งในกระบวนการผลิต 	<ul style="list-style-type: none"> • โครงการเสริมสร้างศักยภาพการตลาดพัฒนาเศรษฐกิจชุมชนและเกษตรทฤษฎีใหม่ • โครงการการเพิ่มประสิทธิภาพการเชื่อมโยงสินค้าเกษตรสู่ตลาดสากล

๔) ด้านการพัฒนาโครงสร้างพื้นฐานและระบบโลจิสติกส์

ต้นทาง	กลางทาง	ปลายทาง
<ul style="list-style-type: none"> • โครงการพัฒนาความพร้อมของพื้นที่ สร้างบรรยากาศเพื่อส่งเสริมการค้า การลงทุนอุตสาหกรรมมุ่งสู่เขตเศรษฐกิจพิเศษที่ดีและทันสมัยที่สุด • โครงการพัฒนาเส้นทางคมนาคมสายรองเชื่อมโยงเส้นทางคมนาคมสายหลักจังหวัดชลบุรี • โครงการพัฒนาเส้นทางคมนาคมเพื่อแก้ไขจุดเสี่ยงเพื่อความปลอดภัยของประชาชน • โครงการปรับปรุงเส้นทางคมนาคมสายย่อยให้สามารถรองรับการขยายตัวทางด้านเศรษฐกิจและสังคม การขนส่งสินค้าและการขนส่งมวลชน • โครงการพัฒนาและปรับปรุงเส้นทางคมนาคมเพื่อรองรับการขยายตัวทางด้านเศรษฐกิจและสังคม • โครงการปรับปรุงและก่อสร้างระบบป้องกันน้ำท่วมและระบบระบายน้ำชุมชน • โครงการก่อสร้างสะพานลอยรถจักรยานยนต์ข้าม บนทางหลวง 		<ul style="list-style-type: none"> • โครงการประชาสัมพันธ์สร้างการรับรู้ข้อมูลข่าวสารตามแผนพัฒนาจังหวัดชลบุรี

ต้นทาง	กลางทาง	ปลายทาง
หมายเลข ๓๓๑ ตอน เนินโมก -แปลงยาว ที่ กม.๙๑+๐๐๐ <ul style="list-style-type: none"> • โครงการพัฒนาผังระบบคมนาคมขนส่งเขตพัฒนาพิเศษภาคตะวันออก (EEC) สนับสนุนรถไฟความเร็วสูง อำเภอเมืองชลบุรี อำเภอศรีราชา และอำเภอบางละมุง จังหวัดชลบุรี • โครงการพัฒนาโครงสร้างพื้นฐานและแหล่งน้ำเพื่อรองรับการขยายตัวของชุมชน 		

๕) แผนงานด้านพัฒนาสังคมและคุณภาพชีวิต

ต้นทาง	กลางทาง	ปลายทาง
<ul style="list-style-type: none"> • โครงการมหัศจรรย์ ๑๐๐๐ วันแรก ของชีวิตวิถีใหม่ (New Normal – New Life) • โครงการพัฒนาศักยภาพเด็กและเยาวชน เพื่อลดปัญหาการกระทำผิด • โครงการอบรมเครือข่ายนักร้อง ชุมชน เพื่อพัฒนาด้านการข่าวความมั่นคงในพื้นที่ • โครงการสร้างเสริมองค์ความรู้และประสบการณ์ในการปฏิบัติงานตามแนวพระราชดำริและหลักปรัชญาของเศรษฐกิจพอเพียงจังหวัดชลบุรี • โครงการพัฒนาและเพิ่มประสิทธิภาพด้านความปลอดภัยในชีวิตและทรัพย์สิน เพื่อสร้างสังคมน่าอยู่ 	<ul style="list-style-type: none"> • โครงการพัฒนาศักยภาพแรงงานเพื่อรองรับอุตสาหกรรมเป้าหมายไทยแลนด์ ๔.๐ • โครงการสร้างอาชีพโดยใช้ภูมิปัญญาผู้สูงอายุเพื่อเตรียมความพร้อมรับการเปลี่ยนแปลงเข้าสู่สังคมผู้สูงอายุ 	

๖) แผนงานด้านบริหารจัดการทรัพยากรธรรมชาติและสิ่งแวดล้อม

ต้นทาง	กลางทาง	ปลายทาง
<ul style="list-style-type: none"> • โครงการลดการกัดเซาะพื้นที่ชายฝั่ง • โครงการการอนุรักษ์และการใช้ประโยชน์ด้านทรัพยากรธรรมชาติและวัฒนธรรมภาคตะวันออก (โครงการอนุรักษ์พันธุกรรมพืชอันเนื่องมาจากพระราชดำริสมเด็จพระเทพรัตนราชสุดาฯ สยามบรมราชกุมารี (อพ.สธ.)) • โครงการจัดหายานพาหนะและอุปกรณ์แจ้งเตือนภัยเพื่อเพิ่มประสิทธิภาพการแก้ไขปัญหาช้างป่าในพื้นที่อำเภอป่องทอง 	<p>๒.โครงการอนุรักษ์ฟื้นฟูทรัพยากรทางทะเล เพื่อเพิ่มศักยภาพการท่องเที่ยวเชิงนิเวศ รองรับ EEC แบบมีส่วนร่วมอย่างยั่งยืน</p> <p>๓.โครงการบูรณาการอนุรักษ์และป้องกันทรัพยากรป่าไม้และสัตว์ป่า</p>	

ส่วนที่ ๓

๓) แผนงานและโครงการที่สำคัญ

- แบบฟอร์มสรุปแผนงาน/โครงการสำคัญของจังหวัด (แบบ จ.๑)

แบบฟอร์มสรุปแผนงานและโครงการสำคัญของจังหวัด พ.ศ. (2566 - 2570)

จังหวัด...ชลบุรี.....

เป้าหมายการพัฒนาจังหวัด : “เมืองนวัตกรรมชั้นนำ สร้างสรรค์เศรษฐกิจใหม่สู่การพัฒนาคุณภาพชีวิตอย่างสมดุลและยั่งยืน”

ประเด็นการพัฒนา (2)	ตัวชี้วัดของประเด็นการพัฒนา (3)	ค่าเป้าหมาย					
		พ.ศ. 2566 (4)	พ.ศ. 2567	พ.ศ. 2568	พ.ศ. 2569	พ.ศ. 2570	พ.ศ. 2566-2570
ประเด็นการพัฒนาที่ 1 ยกระดับการพัฒนานวัตกรรมอุตสาหกรรมเพื่อเพิ่มขีดความสามารถในการแข่งขันเศรษฐกิจอุตสาหกรรมและเทคโนโลยีที่เป็นมิตรกับสิ่งแวดล้อมที่ยั่งยืน	1. จำนวนสถานประกอบการที่นำเทคโนโลยี นวัตกรรม และดิจิทัล ไปใช้ในการเพิ่มประสิทธิภาพการผลิตของ สถานประกอบการ	10	10	10	10	10	50 สถานประกอบการ
	2. ส่งเสริมจำนวนสถานประกอบการเพื่อพัฒนานวัตกรรมอุตสาหกรรมเทคโนโลยีที่เป็นมิตรกับสิ่งแวดล้อม (BCG)	50	50	50	50	50	250 สถานประกอบการ
	3. สถานประกอบการที่ผ่านเกณฑ์อุตสาหกรรมสีเขียวเพิ่มขึ้นร้อยละ 2	40	40	40	40	40	200 สถานประกอบการ
	4. จำนวนสถานประกอบการอุตสาหกรรมที่พัฒนาไปสู่อุตสาหกรรมเชิงนิเวศ	50	50	50	50	50	250 สถานประกอบการ

ประเด็นการพัฒนา (2)	ตัวชี้วัดของประเด็นการพัฒนา (3)	ค่าเป้าหมาย					
		พ.ศ. 2566 (4)	พ.ศ. 2567	พ.ศ. 2568	พ.ศ. 2569	พ.ศ. 2570	พ.ศ. 2566-2570
	5. พัฒนาจำนวนสถานประกอบการ โรงงานกลุ่มธุรกิจอุตสาหกรรม ให้มีความ เข้มแข็งของเครือข่ายอุตสาหกรรม	40	40	40	40	40	200 สถาน ประกอบการ
	6. เพิ่มจำนวนผู้ประกอบการ SME เพิ่มขีด ความสามารถของประกอบการชุมชน ให้ ไปสู่ระดับอุตสาหกรรม	40	40	40	40	40	200 ราย
ประเด็นการพัฒนาที่ 2 ยกระดับให้เป็นจังหวัดท่องเที่ยวที่มี คุณภาพระดับนานาชาติ	1. จำนวนโครงการ/กิจกรรมด้านการ ท่องเที่ยวที่ได้รับการพัฒนาใหม่มีคุณภาพ	2	3	4	5	6	20 กิจกรรม
	2. ร้อยละของรายได้จากการท่องเที่ยวที่ เพิ่มขึ้น	1	1	1	1	1	ร้อยละ 5
ประเด็นการพัฒนาที่ 3 สร้างเสริมนวัตกรรมเกษตร ชีวภาพ	1. ร้อยละของจำนวนพรมที่ได้รับรอง คุณภาพมาตรฐานที่เพิ่มขึ้น	0.4	0.4	0.4	0.4	0.4	ร้อยละ 2
	2. จำนวนนวัตกรรมการแปรรูปด้าน การเกษตรที่สามารถถ่ายทอดไปยัง เกษตรกรในพื้นที่ได้เรียนรู้ และนำไปใช้ ประโยชน์	2	2	2	2	2	10 เรื่อง
	3. ร้อยละของผลผลิตทางการเกษตรที่ ได้รับการแปรรูปและพัฒนาบรรจุภัณฑ์ เพิ่มขึ้น	1	1	1	1	1	ร้อยละ 5

ประเด็นการพัฒนา (2)	ตัวชี้วัดของประเด็นการพัฒนา (3)	ค่าเป้าหมาย					
		พ.ศ. 2566 (4)	พ.ศ. 2567	พ.ศ. 2568	พ.ศ. 2569	พ.ศ. 2570	พ.ศ. 2566-2570
	4.ร้อยละของรายได้ที่เพิ่มขึ้นของกลุ่ม/ สถาบันเกษตรกรที่ได้รับการพัฒนาและ ส่งเสริมการตลาด	1	1	1	1	1	ร้อยละ 5
	5.ร้อยละของแรงงานมีหลักประกันที่มั่นคง และได้รับการคุ้มครองตามกฎหมายเพิ่มขึ้น	1.5	2	2.5	2.5	2.5	ร้อยละ 2.5
	6.ร้อยละของสถานประกอบกิจการที่จัด สวัสดิการเพิ่มเติมจากที่กฎหมายกำหนด	60	70	80	80	80	ร้อยละ 80
	7.จำนวนสถานประกอบกิจการที่มีการ จัดการแรงงานที่แสดงถึงความรับผิดชอบ ต่อสังคมด้านแรงงาน	80	85	90	90	90	90 แห่ง
ประเด็นการพัฒนาที่ 4 ยกระดับประสิทธิภาพการบริหารจัดการ ภาครัฐและเอกชน โครงสร้างพื้นฐานและคมนาคม รองรับเขต พัฒนาพิเศษภาคตะวันออก	1.จำนวนโครงการถนน (สายหลัก/สายรอง/สายย่อย) ที่ก่อสร้างและบำรุงรักษาเพิ่มขึ้น	5/3/2020	5/3/2020	5/3/2020	5/3/2020	5/3/2020	15/25/100 สายทาง
	2.ร้อยละจำนวนอุบัติเหตุทางถนนหรือ ระบบขนส่งต่าง ๆ ลดลง	ลดลงร้อยละ 2	ลดลงร้อยละ 2	ลดลงร้อยละ 2	ลดลงร้อยละ 2	ลดลงร้อยละ 2	ลดลงร้อยละ 2
	3. จำนวนถนนที่ได้รับการพัฒนาตามผัง เมืองในเขต EEC	1	1	1	1	1	5 แห่ง

ประเด็นการพัฒนา (2)	ตัวชี้วัดของประเด็นการพัฒนา (3)	ค่าเป้าหมาย					
		พ.ศ. 2566 (4)	พ.ศ. 2567	พ.ศ. 2568	พ.ศ. 2569	พ.ศ. 2570	พ.ศ. 2566-2570
	4. จำนวนสาธารณูปโภค สาธารณูปการ ได้รับการปรับปรุงเพิ่มขึ้น						
	4.1 ร้อยละครัวเรือนและสถาน ประกอบการที่มีน้ำอุปโภค บริโภคใช้	85	90	95	99	99	ร้อยละ 99
	4.2 ร้อยละครัวเรือนและสถาน ประกอบการที่มีไฟฟ้าใช้	2	2	2	2	2	10 แห่ง
	4.3 จำนวนระบบป้องกันน้ำท่วมและ ระบบระบายน้ำชุมชนที่ได้รับการ ปรับปรุง	10	10	10	10	10	50 แห่ง
	4.4. จำนวนสาธารณูปการที่ได้รับการ พัฒนาเพิ่มมากขึ้น	50	50	60	60	60	ร้อยละ 60
	5. ปริมาณน้ำใช้การภายในจังหวัดเพิ่มขึ้น	5	5	5	5	5	40 ล้าน ลบ.ม.
	6. ระดับความพึงพอใจของประชาชนในการ เข้าถึงข้อมูลภาครัฐผ่านช่องทาง อิเล็กทรอนิกส์	ระดับ 3	ระดับ 3	ระดับ 3	ระดับ 3.5	ระดับ 3.5	ระดับ 3.5
	7. ร้อยละของสื่อมวลชนในพื้นที่เข้าร่วม โครงการปฏิรูปสื่อ	50	50	60	60	60	ร้อยละ 60

ประเด็นการพัฒนา (2)	ตัวชี้วัดของประเด็นการพัฒนา (3)	ค่าเป้าหมาย					
		พ.ศ. 2566 (4)	พ.ศ. 2567	พ.ศ. 2568	พ.ศ. 2569	พ.ศ. 2570	พ.ศ. 2566-2570
ประเด็นการพัฒนาที่ 5 สร้างสรรค์สังคมใหม่มั่นคงมีคุณภาพและยั่งยืน	1.ร้อยละของสถานพยาบาลที่ได้รับการรับรองคุณภาพโรงพยาบาลตามมาตรฐานสากล (HA /Advance HA /JCI) ตามศักยภาพของสถานพยาบาลแต่ละระดับ	100	100	100	100	100	ร้อยละ 100
	2.จำนวนประชาชนมีศักยภาพด้านการป้องกันและบรรเทาสาธารณภัยเพิ่มขึ้น	4000	6000	8000	10000	12000	12,000 คน
	3.ร้อยละจำนวนผู้เสียชีวิตจากอุบัติเหตุการจราจรทางถนนลดลง		0.5	0.5	1	2	ร้อยละ 2
	4.ร้อยละที่เพิ่มขึ้นของประชาชนที่เข้าถึงความช่วยเหลือตามกฎหมายและกระบวนการยุติธรรม	10	15	20	25	30	ร้อยละ 30
	5.ร้อยละประชากรกลุ่มเป้าหมายได้รับการป้องกันและคุ้มครองจากปัญหาการฉ้อโกง	5	5	10	10	15	ร้อยละ 15
	6.ร้อยละของผู้สูงอายุเข้าถึงสิทธิบริการทางสังคมและได้รับการพัฒนาทักษะทางกายใจ	10	10	10	10	10	ร้อยละ 10
	7.ร้อยละของคะแนนเฉลี่ยผลสัมฤทธิ์ทางการเรียนวิชาหลัก จากการทดสอบระดับเพิ่มขึ้น	3	5	5	10	10	ร้อยละ 10

ประเด็นการพัฒนา (2)	ตัวชี้วัดของประเด็นการพัฒนา (3)	ค่าเป้าหมาย					
		พ.ศ. 2566 (4)	พ.ศ. 2567	พ.ศ. 2568	พ.ศ. 2569	พ.ศ. 2570	พ.ศ. 2566-2570
	8 ร้อยละของนักเรียน นักศึกษาที่ได้รับ การส่งเสริมและพัฒนาการจัดการศึกษา เพื่อการมีงานทำทุกช่วงวัย	80	80	80	80	80	ร้อยละ 80
	9 ร้อยละของนักเรียน นักศึกษาที่ได้รับ การส่งเสริมการจัดการศึกษาผ่านการวิจัย วิทยาศาสตร์ เทคโนโลยี นวัตกรรม ภาษา เพื่อการศึกษาและสิ่งแวดล้อมเพื่อ ยกระดับคุณภาพการศึกษาสู่ มาตรฐานสากล	80	80	80	80	80	ร้อยละ 80
	10 ร้อยละของผู้สำเร็จการศึกษา อาชีวศึกษาและการอุดมศึกษาที่เข้าสู่ ตลาดแรงงาน หรือประกอบอาชีพอิสระ เพิ่มขึ้น	5	10	15	15	15	ร้อยละ 15
	11 ร้อยละของแรงงานมี งานทำและมีหลักประกันในการทำงานและ ได้รับการคุ้มครองตามกฎหมายเพิ่มขึ้น	1.5	2	2.5	2.5	2.5	ร้อยละ 2.5
	12 ร้อยละของสถานประกอบการที่ปฏิบัติ ถูกต้องตามกฎหมายคุ้มครองแรงงาน	60	70	80	80	80	ร้อยละ 80

ประเด็นการพัฒนา (2)	ตัวชี้วัดของประเด็นการพัฒนา (3)	ค่าเป้าหมาย					
		พ.ศ. 2566 (4)	พ.ศ. 2567	พ.ศ. 2568	พ.ศ. 2569	พ.ศ. 2570	พ.ศ. 2566-2570
	13.จำนวนสถานประกอบกิจการที่มีการบริหารจัดการที่ดีแสดงถึงความรับผิดชอบต่อสังคม	80	85	90	90	90	90 แห่ง
	14.ร้อยละของประชาชน รับรู้และเข้าใจเกี่ยวกับหลักปรัชญาของเศรษฐกิจพอเพียง	50	60	70	70	80	ร้อยละ 80
	15.ร้อยละของประชาชนที่สามารถนำหลักปรัชญาเศรษฐกิจพอเพียงไปประยุกต์ใช้เพื่อพัฒนาคุณภาพชีวิต	35	40	45	45	50	ร้อยละ 50
	16.ร้อยละของประชาชนมีความเข้าใจในปัญหาด้านความมั่นคงเพิ่มขึ้น	10	10	15	15	20	ร้อยละ 20
ประเด็นการพัฒนาที่ 6 บริหารจัดการทรัพยากรธรรมชาติและสิ่งแวดล้อมให้เกิดความสมดุลและมีส่วนร่วมอย่างยั่งยืน	1. พื้นที่สีเขียวเพิ่มขึ้น	1	1	1	1	1	5 ครั้ง
	2. กิจกรรมเสริมสร้างความรู้ความเข้าใจแก้ไขปัญหาการอยู่ร่วมกันระหว่างคนกับสัตว์ป่า	1	1	1	1	1	5 แห่ง
	3. แหล่งอาหารสัตว์ป่าอุดมสมบูรณ์เพิ่มขึ้น (แห่ง)	1	1	1	1	1	5 แห่ง
	4. จำนวนแหล่งทรัพยากรทางทะเลและชายฝั่งเพิ่มขึ้น (แห่ง)		1	1	1	1	4 แห่ง

ประเด็นการพัฒนา (2)	ตัวชี้วัดของประเด็นการพัฒนา (3)	ค่าเป้าหมาย					
		พ.ศ. 2566 (4)	พ.ศ. 2567	พ.ศ. 2568	พ.ศ. 2569	พ.ศ. 2570	พ.ศ. 2566-2570
	5. จำนวนแหล่งท่องเที่ยวทางธรรมชาติและพื้นที่สีเขียวได้รับการฟื้นฟูและพัฒนาเพิ่มขึ้น		1	1	1	1	4 แห่ง
	6. จำนวนกิจกรรมที่ชุมชนมีส่วนร่วมในการบริหารจัดการทรัพยากรธรรมชาติและสิ่งแวดล้อม	10	10	10	10	10	50 กิจกรรม
	7. ปริมาณขยะมูลฝอยชุมชนที่นำกลับมาใช้ประโยชน์	30	30	30	30	30	30
	8. ขยะติดเชื้อได้รับการจัดการอย่างถูกต้อง	50	50	60	70	80	80
	9. จำนวนศูนย์กำจัดขยะมูลฝอยครบวงจร			1			1 แห่ง

สรุปโครงการแผนพัฒนาจังหวัดชลบุรี 5 ปี (พ.ศ.2566 - 2570)

หน่วย : บาท

ประเด็นยุทธศาสตร์	โครงการ	พ.ศ.2566	พ.ศ.2567	พ.ศ.2568	พ.ศ.2569	พ.ศ.2570	พ.ศ.2566-2570
ประเด็นการพัฒนาที่ 1 ยกระดับการพัฒนานวัตกรรมอุตสาหกรรมเพื่อเพิ่มขีดความสามารถในการแข่งขันเศรษฐกิจอุตสาหกรรม และเทคโนโลยีที่ป็นมิตรกับสิ่งแวดล้อมที่ยั่งยืน	2	10,000,000	0	0	0	0	10,000,000
งบประมาณของจังหวัด	1	9,100,000	-	-	-	-	9,100,000
งบประมาณของกระทรวง/กรม	1	900,000	-	-	-	-	900,000
องค์กรปกครองส่วนท้องถิ่น	-	-	-	-	-	-	-
เอกชน	-	-	-	-	-	-	-
ประเด็นการพัฒนาที่ 2 ยกระดับให้เป็นจังหวัดท่องเที่ยวที่มีคุณภาพระดับนานาชาติ	12	378,999,805	419,000,000	435,000,000	77,000,000	77,000,000	1,386,999,805
งบประมาณของจังหวัด	6	134,999,805	6,000,000	6,000,000	-	-	146,999,805
งบประมาณของกระทรวง/กรม	4	199,000,000	368,000,000	384,000,000	32,000,000	32,000,000	1,015,000,000
องค์กรปกครองส่วนท้องถิ่น	2	45,000,000	45,000,000	45,000,000	45,000,000	45,000,000	225,000,000
เอกชน	-	-	-	-	-	-	-
ประเด็นการพัฒนาที่ 3 สร้างเสริมนวัตกรรมเกษตรสู่เศรษฐกิจชีวภาพ	12	69,367,020	-	-	-	-	69,367,020
งบประมาณของจังหวัด	12	69,367,020	-	-	-	-	69,367,020
งบประมาณของกระทรวง/กรม	-	-	-	-	-	-	-
องค์กรปกครองส่วนท้องถิ่น	-	-	-	-	-	-	-
เอกชน	-	-	-	-	-	-	-

ประเด็นยุทธศาสตร์	โครงการ	พ.ศ.2566	พ.ศ.2567	พ.ศ.2568	พ.ศ.2569	พ.ศ.2570	พ.ศ.2566-2570
ประเด็นการพัฒนาที่ 4 ยกระดับ ประสิทธิภาพการบริหารจัดการภาครัฐและ เอกชน โครงสร้างพื้นฐานและคมนาคม รองรับเขตพัฒนาพิเศษภาคตะวันออก							
งบประมาณของจังหวัด	10	427,494,100	-	-	-	-	427,494,100
งบประมาณของกระทรวง/กรม	29	3,441,209,400	254,929,000	645,623,126	781,388,252	636,435,052	5,759,584,829
องค์กรปกครองส่วนท้องถิ่น	3	55,060,300	-	-	-	-	55,060,300
เอกชน	-	-	-	-	-	-	-
ประเด็นการพัฒนาที่ 5 สร้างสรรค์สังคมไทย มั่นคงมีคุณภาพและยั่งยืน	17	53,038,760	11,974,707	12,197,278	12,142,105	12,411,416	101,764,266
งบประมาณของจังหวัด	7	44,135,390	2,869,000	2,869,000	2,569,000	2,569,000	55,011,390
งบประมาณของกระทรวง/กรม	8	2,023,370	2,225,707	2,448,278	2,693,105	2,962,416	12,352,876
องค์กรปกครองส่วนท้องถิ่น	2	6,880,000	6,880,000	6,880,000	6,880,000	6,880,000	34,400,000
เอกชน	-	-	-	-	-	-	-
ประเด็นการพัฒนาที่ 6 บริหารจัดการ ทรัพยากรธรรมชาติและสิ่งแวดล้อมให้เกิด ความสมดุลและมีส่วนร่วมอย่างยั่งยืน	38	751,557,900	182,666,670	204,166,670	214,166,670	179,166,670	1,531,724,580
งบประมาณของจังหวัด	5	76,386,900	127,523,670	127,523,670	152,523,670	127,523,670	611,481,580
งบประมาณของกระทรวง/กรม	31	674,571,000	54,543,000	76,043,000	61,043,000	51,043,000	917,243,000
องค์กรปกครองส่วนท้องถิ่น	2	600,000	600,000	600,000	600,000	600,000	3,000,000
เอกชน	-	-	-	-	-	-	-

ประเด็นยุทธศาสตร์	โครงการ	พ.ศ.2566	พ.ศ.2567	พ.ศ.2568	พ.ศ.2569	พ.ศ.2570	พ.ศ.2566-2570
รวม	123	5,186,727,285	868,570,377	1,296,987,074	1,084,697,027	905,013,138	9,341,994,900
ค่าใช้จ่ายในการบริหารจังหวัดแบบบูรณาการ		10,000,000	10,000,000	10,000,000	10,000,000	10,000,000	50,000,000
รวมทั้งหมด	123	5,196,727,285	878,570,377	1,306,987,074	1,094,697,027	915,013,138	9,391,994,900
สรุปโครงการแผนพัฒนาจังหวัด พ.ศ.2566 - 2570							
งบประมาณ	โครงการ	พ.ศ.2566	พ.ศ.2567	พ.ศ.2568	พ.ศ.2569	พ.ศ.2570	พ.ศ.2566-2570
จังหวัด	41	761,483,215	136,392,670	136,392,670	155,092,670	130,092,670	1,319,453,895
กระทรวง	73	4,317,703,770	679,697,707	1,108,114,404	877,124,357	722,440,468	7,705,080,705
ท้องถิ่น	9	107,540,300	52,480,000	52,480,000	52,480,000	52,480,000	317,460,300
เอกชน	-	-	-	-	-	-	-
ค่าใช้จ่ายจังหวัดแบบบูรณาการ		10,000,000	10,000,000	10,000,000	10,000,000	10,000,000	50,000,000
รวม	123	5,196,727,285	878,570,377	1,306,987,074	1,094,697,027	915,013,138	9,391,994,900

บัญชีรายการชุดโครงการ				งบประมาณดำเนินการ (10)					
แผนงาน/โครงการสำคัญ (6)	ยุทธศาสตร์ชาติ (X) / แผนแม่บท (Y) แผนแม่บท (7)	แหล่ง งบประมาณ (8)	หน่วยดำเนินการ (9)	พ.ศ. 2566	พ.ศ. 2567	พ.ศ. 2568	พ.ศ. 2569	พ.ศ. 2570	พ.ศ. 2566-2570
ประเด็นการพัฒนาที่ 1 กระบวนการพัฒนานวัตกรรมอุตสาหกรรมเพื่อเพิ่มขีดความสามารถในการแข่งขันเศรษฐกิจอุตสาหกรรม และเทคโนโลยีที่เป็นมิตรกับสิ่งแวดล้อมที่ยั่งยืน									
แผนงานที่ 1 ด้านอุตสาหกรรมใหม่ เป็นมิตรกับสังคมและสิ่งแวดล้อม									
งบประมาณจังหวัด/จังหวัดกลุ่ม จังหวัด									
1. โครงการสำคัญที่ 1 โครงการ พัฒนาผลิตภัณฑ์และกระบวนการ ผลิตภาคอุตสาหกรรมใหม่เป็นมิตรกับ สังคมและสิ่งแวดล้อม	5,18	1		9,100,000					9,100,000
กิจกรรมหลักที่ 1.1 กิจกรรมสัมมนา ใช้ความรู้เทคโนโลยีสมัยใหม่/ เทคโนโลยีสะอาดตามหลัก 3R (Reduce Reuse and Recycle: 3R) และการจัดทำแผนและติดตามผล การดำเนินกิจกรรมตอบสนองตัวชี้วัด ความเป็นเมืองอุตสาหกรรมเชิงนิเวศ ระดับที่ 3 ให้กับผู้ประกอบการ อุตสาหกรรม			สำนักงาน อุตสาหกรรมจังหวัด ชลบุรี	9,100,000					9,100,000
รวมงบประมาณจังหวัด 1 โครงการ				9,100,000	-	-	-	-	9,100,000

แผนงาน/โครงการสำคัญ (6)	ยุทธศาสตร์ชาติ (X) / แผนแม่บท (Y) แผนแม่บท (7)	แหล่ง งบประมาณ (8)	หน่วยดำเนินการ (9)	พ.ศ. 2566	พ.ศ. 2567	พ.ศ. 2568	พ.ศ. 2569	พ.ศ. 2570	พ.ศ. 2566-2570
งบประมาณกระทรวง/กรม									
1. โครงการที่ 1 โครงการพัฒนา ผลิตภัณฑ์จากวัตถุดิบชีวภาพสู่ อุตสาหกรรมสุขภาพและความงาม	5,18	2	กระทรวง อุตสาหกรรม สำนักงาน อุตสาหกรรมจังหวัด ชลบุรี	900,000					900,000
รวมงบประมาณกระทรวง/กรม 1 โครงการ				900,000	-	-	-	-	900,000
งบประมาณขององค์กรปกครอง ส่วนท้องถิ่น									
รวม อปท.....โครงการ				-	0	0	0	0	0
งบประมาณของภาคเอกชน/ชุมชน									
รวมงบประมาณของภาคเอกชน/ชุมชน.....โครงการ				-	0	0	0	0	0
รวมประเด็นที่ 1 จำนวน 2 โครงการ				10,000,000	-	-	-	-	10,000,000

แผนงาน/โครงการสำคัญ (6)	ยุทธศาสตร์ชาติ (X) / แผนแม่บท (Y) แผนแม่บท (7)	แหล่ง งบประมาณ (8)	หน่วยดำเนินการ (9)	พ.ศ. 2566	พ.ศ. 2567	พ.ศ. 2568	พ.ศ. 2569	พ.ศ. 2570	พ.ศ. 2566-2570
ประเด็นการพัฒนาที่ 2 ยกระดับไปเป็นจังหวัดท่องเที่ยวที่มีคุณภาพระดับนานาชาติ									
แผนงานที่ 1 ด้านการพัฒนาการท่องเที่ยวและบริการ									
งบประมาณจังหวัด/จังหวัดกลุ่มจังหวัด									
1.โครงการสำคัญที่ 1 ยกระดับจังหวัดให้เป็นเมืองท่องเที่ยวชั้นนำคุณภาพระดับนานาชาติ	2,5	1		35,500,000					35,500,000
กิจกรรมหลักที่ 1.1 จัดการแข่งขันวิ่งฮาล์ฟมาราธอน (รายการ รัชชโลธร Half Marathon)			สำนักงานการท่องเที่ยวและกีฬาจังหวัดชลบุรี	3,500,000					3,500,000
กิจกรรมหลักที่ 1.2 จัดเทศกาลไมโครมพระฉาย สืบสายศิลป์ ถิ่นหนองจับเสือ เขาชีจรรย์			สำนักงานการท่องเที่ยวและกีฬาจังหวัดชลบุรี	3,000,000					3,000,000
กิจกรรมหลักที่ 1.3 จัดกิจกรรมปั่นปั่นรักที่ปราสาทเจษฎวนครอันเนื่องมาจากพระราชดำริ			สำนักงานการท่องเที่ยวและกีฬาจังหวัดชลบุรี	3,000,000					3,000,000
กิจกรรมหลักที่ 1.4 จัดมหกรรมมหัศจรรย์อาหารทะเล (Amazing Seafood Festival)			สำนักงานการท่องเที่ยวและกีฬาจังหวัดชลบุรี	3,000,000					3,000,000
กิจกรรมหลักที่ 1.5 จัดการแข่งขันวิ่งมินิมาราธอนเพื่อส่งเสริมการท่องเที่ยว (Night Run)			สำนักงานการท่องเที่ยวและกีฬาจังหวัดชลบุรี	3,000,000					3,000,000

แผนงาน/โครงการสำคัญ (6)	ยุทธศาสตร์ชาติ (X) / แผนแม่บท (Y) แผนแม่บท (7)	แหล่ง งบประมาณ (8)	หน่วยดำเนินการ (9)	พ.ศ. 2566	พ.ศ. 2567	พ.ศ. 2568	พ.ศ. 2569	พ.ศ. 2570	พ.ศ. 2566-2570
กิจกรรมหลักที่ 1.6 จัดอบรมพัฒนาผู้ประกอบการด้านกาท่องเที่ยวและกีฬา มาตรฐานอาเซียน			สำนักงานการท่องเที่ยวและกีฬา จังหวัดชลบุรี	5,000,000					5,000,000
กิจกรรมหลักที่ 1.7 จัดกิจกรรมพัฒนาส่งเสริมแหล่งท่องเที่ยวเชิงเกษตร "วิถีเกษตรยุคใหม่ภายใต้เศรษฐกิจพอเพียงเพื่อความยั่งยืน" จังหวัดชลบุรี			สำนักงานการท่องเที่ยวและกีฬา จังหวัดชลบุรี	15,000,000					15,000,000
2.โครงการสำคัญที่ 2 ยกระดับสิ่งอำนวยความสะดวกด้านการท่องเที่ยวให้เพียงพอและได้มาตรฐานระดับนานาชาติ	2,5	1		9,274,000					9,274,000
กิจกรรมหลัก 2.1 ก่อสร้างสะพานและทางเดินเลียบบดลงสัตว์หีบเพื่อเชื่อมโยงแหล่งท่องเที่ยวชุมชนสัตว์หีบ ตำบลสัตว์หีบ อำเภอสัตหีบ จังหวัดชลบุรี			สำนักงานโยธาธิการ และผังเมืองจังหวัด ชลบุรี	9,274,000					9,274,000
โครงการสำคัญที่ 3 สร้างสุขอนามัยและสิ่งแวดล้อม เพื่อส่งเสริมการท่องเที่ยวเพื่อคนทั้งมวล (Tourism for All)	2,5	1		55,500,000	6,000,000	6,000,000	-	-	67,500,000
กิจกรรมหลักที่ 3.1 จัดงานมหกรรมส่งเสริมการท่องเที่ยวจังหวัดชลบุรี (Chonburi Travel Mart)			สำนักงานการท่องเที่ยวและกีฬา จังหวัดชลบุรี	3,000,000					3,000,000

แผนงาน/โครงการสำคัญ (6)	ยุทธศาสตร์ชาติ (X) / แผนแม่บท (Y) แผนแม่บท (7)	แหล่ง งบประมาณ (8)	หน่วยดำเนินการ (9)	พ.ศ. 2566	พ.ศ. 2567	พ.ศ. 2568	พ.ศ. 2569	พ.ศ. 2570	พ.ศ. 2566-2570
กิจกรรมหลักที่ 3.2 จัดกิจกรรมพัฒนาต้นแบบอัตลักษณ์บริการสปาภายใต้ตราสัญลักษณ์ “บูรพาสปา”			สำนักงานการท่องเที่ยวและกีฬาจังหวัดชลบุรี	5,000,000					5,000,000
กิจกรรมหลักที่ 3.3 จัดกิจกรรมแรลลี่ท่องเที่ยวโดยชุมชนจังหวัดชลบุรี			สำนักงานการท่องเที่ยวและกีฬาจังหวัดชลบุรี	4,000,000					4,000,000
กิจกรรมหลักที่ 3.4 จัดกิจกรรมเปิดประสบการณ์อาหารถิ่นโฮมมาเยือนถึงถิ่นเข้าไปถึงครัว			สำนักงานการท่องเที่ยวและกีฬาจังหวัดชลบุรี	2,000,000					2,000,000
กิจกรรมหลักที่ 3.5 จัดอบรมเพิ่มพูนและเสริมการท่องเที่ยวอย่างปลอดภัยจังหวัดชลบุรี			สำนักงานการท่องเที่ยวและกีฬาจังหวัดชลบุรี	5,000,000					5,000,000
กิจกรรมหลักที่ 3.6 จัดกิจกรรมกระตุ้นการท่องเที่ยวแบบวิถีคาร์บอนต่ำ (Low Carbon Tourism)			สำนักงานการท่องเที่ยวและกีฬาจังหวัดชลบุรี	4,000,000					4,000,000
กิจกรรมหลักที่ 3.7 จัดกิจกรรมท่องเที่ยววิถีชุมชนปลอดภัย ยกระดับสุขอนามัยสู่มาตรฐาน SHA			สำนักงานการท่องเที่ยวและกีฬาจังหวัดชลบุรี	12,000,000					12,000,000
กิจกรรมหลักที่ 3.8 จัดกิจกรรมสานต่อประเพณี สืบทอดวัฒนธรรม เชิญชมผลิตภัณฑ์ชุมชน ชวนชิมอาหารถิ่น "เทศกาลทะเลเมืองชลบุรี"			สำนักงานการท่องเที่ยวและกีฬาจังหวัดชลบุรี	7,000,000					7,000,000

แผนงาน/โครงการสำคัญ (6)	ยุทธศาสตร์ชาติ (X) / แผนแม่บท (Y) แผนแม่บท (7)	แหล่ง งป ม. (8)	หน่วยดำเนินการ (9)	พ.ศ. 2566	พ.ศ. 2567	พ.ศ. 2568	พ.ศ. 2569	พ.ศ. 2570	พ.ศ. 2566-2570
กิจกรรมหลักที่ 3.9 จัดกิจกรรมเที่ยว ที่รองในเมืองหลัก เที่ยวที่ Wow Chonburi (Wow Chonburi)			สำนักงานการ ท่องเที่ยวและกีฬา จังหวัดชลบุรี	5,500,000					5,500,000
กิจกรรมหลักที่ 3.10 จัดอบรม อาสาสมัครจิตอาสาท่องเที่ยวโดย ชุมชน จังหวัดชลบุรี			สำนักงานการ ท่องเที่ยวและกีฬา จังหวัดชลบุรี	2,000,000					2,000,000
กิจกรรมหลักที่ 3.11 โครงการ ส่งเสริมการท่องเที่ยวเชิงวัฒนธรรม โดยชุมชน : ถนนสายวัฒนธรรม วิถี ถิ่น วิถีชุมชน จังหวัดชลบุรี			สำนักงานวัฒนธรรม จังหวัดชลบุรี	6,000,000	6,000,000	6,000,000			18,000,000
4.โครงการสำคัญที่ 4 ประชาสัมพันธ์และพัฒนาข้อมูล สารสนเทศเพื่อส่งเสริมการ ท่องเที่ยวจังหวัดชลบุรี	2,5	1		27,500,000					27,500,000
กิจกรรมหลักที่ 4.1 จัดทำสื่อ ประชาสัมพันธ์การท่องเที่ยวจังหวัด ชลบุรี			สำนักงานการ ท่องเที่ยวและกีฬา จังหวัดชลบุรี	1,000,000					1,000,000
กิจกรรมหลักที่ 4.2 จัดทำคู่มือ ประชาสัมพันธ์การท่องเที่ยวจังหวัด ชลบุรี			สำนักงานการ ท่องเที่ยวและกีฬา จังหวัดชลบุรี	500,000					500,000
กิจกรรมหลักที่ 4.3 จัดอบรมและ พัฒนาดิจิทัลแพลตฟอร์มส่งเสริม สาธารณะอัจฉริยะ (Transportation Digital Platform)			สำนักงานการ ท่องเที่ยวและกีฬา จังหวัดชลบุรี	6,000,000					6,000,000

แผนงาน/โครงการสำคัญ (6)	ยุทธศาสตร์ชาติ (X) / แผนแม่บท (Y) แผนแม่บท (7)	แหล่ง งบประมาณ (8)	หน่วยดำเนินการ (9)	พ.ศ. 2566	พ.ศ. 2567	พ.ศ. 2568	พ.ศ. 2569	พ.ศ. 2570	พ.ศ. 2566-2570
กิจกรรมหลักที่ 4.4 จัดทำดิจิทัลแพลตฟอร์มท่องเที่ยวอัจฉริยะไปกับเมืองอารยะชลบุรี (Chonburi Digital Tourism Platform)			สำนักงานการท่องเที่ยวและกีฬา จังหวัดชลบุรี	20,000,000					20,000,000
5.โครงการสำคัญที่ 5 พัฒนาศักยภาพและยกระดับไปเป็นเมืองท่องเที่ยวระดับนานาชาติด้านการจัดการการท่องเที่ยวเชิงสร้างสรรค์และวัฒนธรรมวิถีใหม่	2,5	1		2,410,000					2,410,000
กิจกรรมหลักที่ 5.1 พัฒนาศักยภาพด้านการจัดการการท่องเที่ยวเชิงวัฒนธรรมวิถีใหม่			มหาวิทยาลัยศรีปทุม	190,000					190,000
กิจกรรมหลักที่ 5.2 ทอดน่องท่องเที่ยวเมือง ฤๅเลื่อน บรรเทาภัย			มหาวิทยาลัยบูรพา	1,370,000					1,370,000
กิจกรรมหลักที่ 5.3 แกลอรี ไลท์ ชลบุรี : Galleries' Night Chonburi			มหาวิทยาลัยบูรพา	850,000					850,000

แผนงาน/โครงการสำคัญ (6)	ยุทธศาสตร์ชาติ (X) / แผนแม่บท (Y) แผนแม่บท (7)	แหล่ง งบประมาณ (8)	หน่วยดำเนินการ (9)	พ.ศ. 2566	พ.ศ. 2567	พ.ศ. 2568	พ.ศ. 2569	พ.ศ. 2570	พ.ศ. 2566-2570
6.โครงการสำคัญที่ 5 สนับสนุน มาตรการเพื่อสร้างแรงจูงใจและ อำนวยความสะดวกในการดำเนิน กิจกรรมท่องเที่ยวเชิงธุรกิจ รวมทั้ง สร้างความพร้อมของธุรกิจที่ เกี่ยวเนื่องตลอดห่วงโซ่คุณค่าและ ระบบนิเวศของการเดินทาง ท่องเที่ยวเชิงธุรกิจ และท่องเที่ยว เชิงการแพทย์ของจังหวัดชลบุรี (Medical Tourism)	2,5	1		4,815,805					4,815,805
กิจกรรมที่ 6.1 การพัฒนารูปแบบ การท่องเที่ยวเชิงพุทธศาสนา			มหาวิทยาลัย เทคโนโลยีราชมงคล ตะวันออกวิทยาเขต จักรพงษ์ภูวนารถ	539,745					539,745
กิจกรรมที่ 6.2 การท่องเที่ยวเชิง การแพทย์ของจังหวัดชลบุรี (Medical Tourism)			มหาวิทยาลัยธรรมศา สตร์	4,276,060					4,276,060
รวม งบประมาณจังหวัด 6 โครงการ				134,999,805	6,000,000	6,000,000	-	-	146,999,805
งบประมาณกระทรวง/กรม									
1. โครงการที่ 1 โครงการพัฒนาตาม ผังพื้นที่เฉพาะชุมชนเมืองชลบุรี(ลาน สามมุขสร้างสรรค์) อำเภอเมืองชลบุรี จังหวัดชลบุรี	2,5	2	กรมโยธาธิการและ ผังเมือง	24,000,000	48,000,000	48,000,000			120,000,000

แผนงาน/โครงการสำคัญ (6)	ยุทธศาสตร์ชาติ (X) / แผนแม่บท (Y) แผนแม่บท (7)	แหล่ง งบประมาณ (8)	หน่วยดำเนินการ (9)	พ.ศ. 2566	พ.ศ. 2567	พ.ศ. 2568	พ.ศ. 2569	พ.ศ. 2570	พ.ศ. 2566-2570
2. โครงการที่ 2 โครงการก่อสร้างท่าเทียบเรือแหลมบาลีฮาย ระยะที่ 2 อำเภอบางละมุง จังหวัดชลบุรี	2,5	2	กรมโยธาธิการและผังเมือง	160,000,000	320,000,000	320,000,000			800,000,000
3. โครงการที่ 3 โครงการพัฒนาตามผังพื้นที่เฉพาะชุมชนเมืองชลบุรี ระยะ 2 อำเภอเมืองชลบุรี จังหวัดชลบุรี	2,5	2	กรมโยธาธิการและผังเมือง			16,000,000	32,000,000	32,000,000	80,000,000
4. โครงการที่ 4 โครงการ “ห้องเที่ยวสุขใจ ยลวิถี EEC Trip”	2,5	2	สนจ.วัฒนธรรมชลบุรี ระยอง ฉะเชิงเทรา	15,000,000					15,000,000
รวม งบประมาณกระทรวง/กรม 4 โครงการ				199,000,000	368,000,000	384,000,000	32,000,000	32,000,000	1,015,000,000

แผนงาน/โครงการสำคัญ (6)	ยุทธศาสตร์ชาติ (X) / แผนแม่บท (Y) แผนแม่บท (7)	แหล่ง งบประมาณ (8)	หน่วยดำเนินการ (9)	พ.ศ. 2566	พ.ศ. 2567	พ.ศ. 2568	พ.ศ. 2569	พ.ศ. 2570	พ.ศ. 2566-2570
งบประมาณขององค์กรปกครอง ส่วนท้องถิ่น									
1. โครงการที่ 1 โครงการจัดกิจกรรม และประชาสัมพันธ์โอกาสท่องเที่ยว จังหวัดชลบุรี	2,5	3	กองกา ^ง ท่องเที่ยว และกีฬา อบจ.ชลบุรี	30,000,000	30,000,000	30,000,000	30,000,000	30,000,000	150,000,000
2. โครงการที่ 2 บริการจัดการศูนย์ การเรียนรู้โลกใต้ทะเลบางแสน มหาวิทยาลัยบูรพาจังหวัดชลบุรี	2,5	3	กองกา ^ง ท่องเที่ยว และกีฬา อบจ.ชลบุรี	15,000,000	15,000,000	15,000,000	15,000,000	15,000,000	75,000,000
รวมงบ อปท 2 โครงการ				45,000,000	45,000,000	45,000,000	45,000,000	45,000,000	225,000,000
งบประมาณของภาคเอกชน/ชุมชน									
รวม งบประมาณของภาคเอกชน/ชุมชน....โครงการ				-	0	0	0	0	0
รวม ประเด็นที่ 2 จำนวน 12 โครงการ				378,999,805	419,000,000	435,000,000	77,000,000	77,000,000	1,386,999,805

แผนงาน/โครงการสำคัญ (6)	ยุทธศาสตร์ชาติ (X) / แผนแม่บท (Y) แผนแม่บท (7)	แหล่ง งบประมาณ (8)	หน่วยดำเนินการ (9)	พ.ศ. 2566	พ.ศ. 2567	พ.ศ. 2568	พ.ศ. 2569	พ.ศ. 2570	พ.ศ. 2566-2570
ประเด็นการพัฒนาที่ 3 สร้างเสริมนวัตกรรมเกษตรสีเขียวสู่เศรษฐกิจชีวภาพ									
แผนงานที่ 1 ด้านการพัฒนาการเกษตร									
งบประมาณจังหวัด/จังหวัดกลุ่ม									
1. โครงการสำคัญที่ 1 โครงการเพิ่มมูลค่าสินค้าเกษตรอย่างสร้างสรรค์ด้วยนวัตกรรมและเทคโนโลยีเกษตร	2,3	1		3,903,300					3,903,300
กิจกรรมหลัก 1.1 การอบรมเชิงปฏิบัติการเรื่องระบบเทคโนโลยี IOT นิล 4.0			สำนักงานประมงจังหวัดชลบุรี	150,500					150,500
กิจกรรมหลัก 1.2 ส่งเสริมให้มีการพัฒนาและปรับปรุงฟาร์มให้ได้รับการรับรองมาตรฐานการปฏิบัติที่ดีสำหรับฟาร์ม (GAP) และเป็นมิตรต่อสิ่งแวดล้อม			สำนักงานปศุสัตว์จังหวัดชลบุรี	324,400					324,400
กิจกรรมหลัก 1.3 ถ่ายทอดเทคโนโลยีการบริหารจัดการน้ำสำหรับการเกษตร และการเพิ่มมูลค่าทรัพยากรธรรมชาติ และวัสดุเหลือใช้ทางการเกษตร เพื่อสร้างระบบนิเวศนวัตกรรมการเกษตรชีวภาพสมัยใหม่			สำนักงานเกษตรและสหกรณ์จังหวัดชลบุรี/ศูนย์ AIC จังหวัดชลบุรี	1,354,900					1,354,900

แผนงาน/โครงการสำคัญ (6)	ยุทธศาสตร์ชาติ (X) / แผนแม่บท (Y) แผนแม่บท (7)	แหล่ง งบประมาณ (8)	หน่วยดำเนินการ (9)	พ.ศ. 2566	พ.ศ. 2567	พ.ศ. 2568	พ.ศ. 2569	พ.ศ. 2570	พ.ศ. 2566-2570
กิจกรรมหลัก 1.4 ส่งเสริมและ พัฒนาการผลิตสินค้าเกษตรอัต ลักษณ์ที่เหมาะสมกับศักยภาพพื้นที่ จังหวัดชลบุรี			สำนักงานเกษตร จังหวัดชลบุรี	1,573,500					1,573,500
กิจกรรมหลัก 1.5 อนุรักษ์พื้นที่ช ร่องถิ่น			ศูนย์ขยายพันธุ์พืชที่ 1	500,000					500,000
2.โครงการสำคัญที่ 2 เพิ่มศักยภาพ กลุ่มเกษตรกร สถาบันเกษตรกร และ การส่งเสริมอาชีพด้านการเกษตร	2,3	1		4,242,920					4,242,920
กิจกรรมหลักที่ 2.1 โครงการ ส่งเสริมอาชีพการเลี้ยงผึ้งโพรงในเขต พื้นที่ป่ารอยต่อ 5 จังหวัด(จังหวัด ชลบุรี)			สำนักงานเกษตร จังหวัดชลบุรี	83,800					83,800
กิจกรรมหลักที่ 2.2 พัฒนาศักยภาพ กลุ่มเกษตรกรใหม่มีความพร้อมสู่การ เป็นต้นแบบ Smart Group จังหวัด ชลบุรี			สำนักงานเกษตร จังหวัดชลบุรี	3,100,920					3,100,920
กิจกรรมหลักที่ 2.3 ส่งเสริมสินค้า เกษตรปลอดภัยตลอดห่วงโซ่อุปทาน จังหวัดชลบุรี การเลี้ยงไก่แบบ ปล่อยอิสระ (Free Range) เพื่อเป็น แหล่งโปรตีนหลักบ้าน			สำนักงานปศุสัตว์ จังหวัดชลบุรี	758,200					758,200

แผนงาน/โครงการสำคัญ (6)	ยุทธศาสตร์ชาติ (X) / แผนแม่บท (Y) แผนแม่บท (7)	แหล่ง งบประมาณ (8)	หน่วยดำเนินการ (9)	พ.ศ. 2566	พ.ศ. 2567	พ.ศ. 2568	พ.ศ. 2569	พ.ศ. 2570	พ.ศ. 2566-2570
กิจกรรมหลักที่ 2.4 การเพิ่มประสิทธิภาพการผลิตให้ <input type="checkbox"/> ไค <input type="checkbox"/> มาตรฐานปลอดภัย พัฒนาฟาร์ม <input type="checkbox"/> ม <input type="checkbox"/> ไร่ <input type="checkbox"/> พื้นเมืองให้ <input type="checkbox"/> มี GFM (Good Farming Management) ในจังหวัดชลบุรี			สำนักงานปศุสัตว์ <input type="checkbox"/> จังหวัดชลบุรี	300,000					300,000
3.โครงการสำคัญที่ 3 เสริมสร้างศักยภาพการตลาดพัฒนาเศรษฐกิจชุมชนและเกษตรทฤษฎีใหม่	2,3	1		4,000,000					4,000,000
กิจกรรมหลัก 3.1 คัดเลือก <input type="checkbox"/> กลุ่มเกษตรกรทฤษฎีใหม่ <input type="checkbox"/> ผู้ประกอบการยุคใหม่			สำนักงานพาณิชย์ <input type="checkbox"/> จังหวัดชลบุรี	100,000					100,000
กิจกรรมหลัก 3.2 พัฒนา <input type="checkbox"/> ความสำเร็จ <input type="checkbox"/> ยุทธศาสตร์ทฤษฎีใหม่ <input type="checkbox"/> ผู้ประกอบการยุคใหม่			สำนักงานพาณิชย์ <input type="checkbox"/> จังหวัดชลบุรี	200,000					200,000
กิจกรรมหลัก 3.3 ส่งเสริมทางการตลาดโดยการจัดงานแสดงสินค้าและส่งเสริมการตลาดออนไลน์ <input type="checkbox"/> ผ่านเครื่องมือดิจิทัล เกิดการสร้างรายได้ทางตรง			สำนักงานพาณิชย์ <input type="checkbox"/> จังหวัดชลบุรี	3,700,000					3,700,000

แผนงาน/โครงการสำคัญ (6)	ยุทธศาสตร์ชาติ (X) / แผนแม่บท (Y) แผนแม่บท (7)	แหล่ง งบประมาณ (8)	หน่วยดำเนินการ (9)	พ.ศ. 2566	พ.ศ. 2567	พ.ศ. 2568	พ.ศ. 2569	พ.ศ. 2570	พ.ศ. 2566-2570
4.โครงการสำคัญที่ 4 การพัฒนาพื้นที่เรียนรู้เทคโนโลยีและนวัตกรรม การปลูกและแปรรูปสมุนไพรสำหรับผู้ประกอบการเกษตรสมัยใหม่เพื่อขับเคลื่อนเศรษฐกิจ BCG และอุตสาหกรรมเกษตรชีวภาพใน EEC	2,3	1		3,300,000					3,300,000
กิจกรรมหลัก 4.1 การพัฒนาพื้นที่เรียนรู้เทคโนโลยีและนวัตกรรม การปลูกและแปรรูปสมุนไพรสำหรับผู้ประกอบการเกษตรสมัยใหม่เพื่อขับเคลื่อนเศรษฐกิจ BCG และอุตสาหกรรมเกษตรชีวภาพใน EEC				3,300,000					3,300,000
5. โครงการสำคัญที่ 5 โครงการพัชรสุรานุรักษ์ จังหวัดชลบุรี	2,3	1		630,000					630,000
กิจกรรมหลัก 5.1 กิจกรรมอบรมไม่มีความรู้ความเข้าใจเกี่ยวกับพฤติกรรมของช้างป่า และไม่มีความรู้เรื่องอาชีพทางเลือก ทดแทนการปลูกพืชอาหารช้าง เพื่อเสริมเพิ่มรายได้			สำนักงานเกษตรและสหกรณ์จังหวัดชลบุรี	22,800					22,800

แผนงาน/โครงการสำคัญ (6)	ยุทธศาสตร์ชาติ (X) / แผนแม่บท (Y) แผนแม่บท (7)	แหล่ง งป ม. (8)	หน่วยดำเนินการ (9)	พ.ศ. 2566	พ.ศ. 2567	พ.ศ. 2568	พ.ศ. 2569	พ.ศ. 2570	พ.ศ. 2566-2570
กิจกรรมหลัก 5.2 ส่งเสริมการ ปรับเปลี่ยนอาชีพทางเลือก เลี้ยงไก่ไข่ ทดแทนการปลูกพืชอาหารช้าง เพื่อ ลดรายจ่ายในครัวเรือน			สำนักงานปศุสัตว์ จังหวัดชลบุรี	147,200					147,200
กิจกรรมหลัก 5.3 ปรับปรุงบำรุงดิน อ้างอิงตามไคววิเคราะห์ดิน โดยการ ส่งเสริมสาหิตการผลิขุยมััก สูตร พระราชทาน และส่งเสริมสาหิตการ ผลิตน้ำหมักชีวภาพ			สถานีพัฒนาที่ดิน ชลบุรี	460,000					460,000
6 โครงการสำคัญที่ 6 พัฒนาการ ให้บริการเกษตรกร และส่งเสริม เศรษฐกิจฐานราก	2,3	1		32,065,660					32,065,660
กิจกรรมหลักที่ 6.1 โครงการเพิ่ม ศักยภาพและยกระดับศูนย์เรียนรู้การ เพิ่มประสิทธิภาพการผลิตสินค้า เกษตรกร (ศพก.) และศูนย์เครือข่าย ศพก. จังหวัดชลบุรี สุนวัตกรรม เกษตรกรอัจฉริยะ			สำนักงานเกษตรกร จังหวัดชลบุรี	5,361,500					5,361,500
กิจกรรมหลักที่ 6.2 พัฒนาศูนย์ จัดการดินปุ๋ยชุมชนและศูนย์จัดการ ศัตรูพืชชุมชน (ศูนย์หลักและศูนย์ เครือข่าย)			สำนักงานเกษตรกร จังหวัดชลบุรี	634,760					634,760
กิจกรรมหลักที่ 6.3 “ชลบุรีกรีน แบบบูชิตี”			สำนักงานเกษตรกร จังหวัดชลบุรี	23,232,000					23,232,000

แผนงาน/โครงการสำคัญ (6)	ยุทธศาสตร์ชาติ (X) / แผนแม่บท (Y) แผนแม่บท (7)	แหล่ง งบประมาณ (8)	หน่วยดำเนินการ (9)	พ.ศ. 2566	พ.ศ. 2567	พ.ศ. 2568	พ.ศ. 2569	พ.ศ. 2570	พ.ศ. 2566-2570
กิจกรรมหลักที่ 6.4 โครงการพัฒนาและเสริมสร้างความเข้มแข็งของเศรษฐกิจฐานราก			สำนักงานสหกรณ์จังหวัดชลบุรี	2,736,950					2,736,950
กิจกรรมหลักที่ 6.5 การพัฒนาระบบข้อมูลด้านการเกษตร			สำนักงานเกษตรจังหวัดชลบุรี	100,450					100,450
7 โครงการสำคัญที่ 7 เพิ่มศักยภาพและการจัดการธุรกิจไม้มิเศรษฐกิจชุมชนจังหวัดชลบุรี	2,3	1		475,000					475,000
กิจกรรมหลักที่ 7.1 เพิ่มศักยภาพและการจัดการธุรกิจไม้มิเศรษฐกิจชุมชนจังหวัดชลบุรี			สำนักงานเกษตรและสหกรณ์จังหวัดชลบุรี	475,000					475,000
8. โครงการสำคัญที่ 8 เพิ่มผลผลิตกุ้งแปวยในแหล่งน้ำธรรมชาติและการเฝ้าระวังคุณภาพแหล่งเลี้ยงและสุขอนามัยของหอยทะเลในจังหวัดชลบุรี	2,3	1		2,939,640					2,939,640
กิจกรรมหลักที่ 8.1 การเพิ่มผลผลิตกุ้งแปวยในแหล่งน้ำธรรมชาติจังหวัดชลบุรี			ศูนย์วิจัยและพัฒนาอาหารสัตว์น้ำชลบุรี	1,169,600					1,169,600

แผนงาน/โครงการสำคัญ (6)	ยุทธศาสตร์ชาติ (X) / แผนแม่บท (Y) แผนแม่บท (7)	แหล่ง งบประมาณ (8)	หน่วยดำเนินการ (9)	พ.ศ. 2566	พ.ศ. 2567	พ.ศ. 2568	พ.ศ. 2569	พ.ศ. 2570	พ.ศ. 2566-2570
กิจกรรมหลักที่ 8.2 การติดตาม สุขอนามัยหอยทะเล และเฝ้าระวัง คุณภาพแหล่งผลิตสัตว์น้ำเพื่อความ ปลอดภัยทางด้านอาหารประเภท หอยทะเล ในพื้นที่จังหวัดชลบุรี			ศูนย์วิจัยและพัฒนา อาหารสัตว์น้ำชลบุรี	1,770,040					1,770,040
9.โครงการสำคัญที่ 9 เพิ่มศักยภาพ และขีดความสามารถในการผลิต ขยายพืชพันธุ์ดี	2,3	1		10,148,500					10,148,500
กิจกรรมหลัก 9.1 ฝึกอบรมอาคาร ปฏิบัติการเพาะเลี้ยงเนื้อเยื่อ			ศูนย์ขยายพันธุ์พืชที่ 1 จังหวัดชลบุรี	10,148,500					10,148,500
10.โครงการสำคัญที่ 10 การเพิ่ม ประสิทธิภาพการเชื่อมโยงสินค้า เกษตรสู่ตลาดสากล	2,3	1		2,612,000					2,612,000
กิจกรรมหลัก 10.1 จัดศูนย์เจรจาธุรกิจ แบบ Online Business matching (OBM) ทั้งในและต่างประเทศ			สำนักงานพาณิชย์ จังหวัดชลบุรี	312,000					312,000
กิจกรรมหลัก 10.2 เชื่อมโยง เครือข่ายสินค้าเกษตร			สำนักงานพาณิชย์ จังหวัดชลบุรี	2,300,000					2,300,000

แผนงาน/โครงการสำคัญ (6)	ยุทธศาสตร์ชาติ (X) / แผนแม่บท (Y) แผนแม่บท (7)	แหล่ง งบประมาณ (8)	หน่วยงานดำเนินการ (9)	พ.ศ. 2566	พ.ศ. 2567	พ.ศ. 2568	พ.ศ. 2569	พ.ศ. 2570	พ.ศ. 2566-2570
11.โครงการสำคัญที่ 11 เพิ่มมูลค่าและสร้างมูลค่าสินค้าเพื่อใช้ในการเกษตรจากวัสดุเหลือทิ้งในกระบวนการผลิต	2,3	1		2,200,000					2,200,000
กิจกรรมหลัก 11.1 เพิ่มมูลค่าและสร้างมูลค่าสินค้าเพื่อใช้ในการเกษตรจากวัสดุเหลือทิ้งในกระบวนการผลิต				2,200,000					2,200,000
12. โครงการสำคัญที่ 12 เพิ่มศักยภาพองค์กรชุมชนประมงท้องถิ่นในการบริหารจัดการทรัพยากรสัตว์น้ำโดยชุมชนมีส่วนร่วมอย่างยั่งยืน	2,3	1		2,850,000					2,850,000
กิจกรรมหลัก 12.1 อบรมชาวประมงสมาชิกขององค์กรชุมชนประมงท้องถิ่นเพื่อเพิ่มศักยภาพในการบริหารจัดการทรัพยากรสัตว์น้ำโดยชุมชนมีส่วนร่วม				100,000					100,000
กิจกรรมหลัก 12.2 เพิ่มผลผลิตสัตว์น้ำในแหล่งน้ำธรรมชาติ(ปล่อยพันธุ์สัตว์น้ำ)				2,500,000					2,500,000
กิจกรรมหลัก 12.3 เพิ่มผลผลิตสัตว์น้ำในแหล่งน้ำธรรมชาติ(ธนาคารสัตว์น้ำ)				250,000					250,000

แผนงาน/โครงการสำคัญ (6)	ยุทธศาสตร์ชาติ (X) / แผนแม่บท (Y) แผนแม่บท (7)	แหล่ง งบประมาณ (8)	หน่วยดำเนินการ (9)	พ.ศ. 2566	พ.ศ. 2567	พ.ศ. 2568	พ.ศ. 2569	พ.ศ. 2570	พ.ศ. 2566-2570
รวมงบประมาณ จังหวัด 12 โครงการ				69,367,020					69,367,020
งบประมาณกระทรวง/กรม									
รวมงบประมาณกระทรวง/กรม.....โครงการ				-	0	0	0	0	0
งบประมาณขององค์กรปกครอง									
รวม อปท.....โครงการ				-	0	0	0	0	0
งบประมาณของภาคเอกชน/ชุมชน									
รวมงบประมาณของภาคเอกชน/ชุมชน.....โครงการ				-	0	0	0	0	0
รวม ประเด็นที่ 3 จำนวน 12 โครงการ				69,367,020	-	-	-	-	69,367,020
ประเด็นการพัฒนาที่ 4 ยกระดับประสิทธิภาพการบริหารจัดการภาครัฐและเอกชน โครงสร้างพื้นฐานและคมนาคม รองรับเขตพัฒนาพิเศษภาคตะวันออก									
แผนงานที่ 1 ด้านการพัฒนา โครงสร้างพื้นฐานและระบบโลจิสติกส์									
งบประมาณจังหวัด/จังหวัดกลุ่ม จังหวัด									
1.โครงการสำคัญที่ 1 โครงการ พัฒนาความพร้อมของพื้นที่ สร้าง บรรยากาศเพื่อส่งเสริมการค้า การ ลงทุนอุตสาหกรรมมุ่งสู่เขต เศรษฐกิจพิเศษที่ดีและทันสมัยที่สุด	2,7	1		54,850,000					54,850,000
กิจกรรมหลักที่ 1.1 งานบำรุงรักษา ทำความสะอาดขอรอบบายน้ำ พื้นที่ แขวงทางหลวงชลบุรีที่ 1			แขวงทางหลวง ชลบุรีที่ 1	16,000,000					16,000,000

แผนงาน/โครงการสำคัญ (6)	ยุทธศาสตร์ชาติ (X) / แผนแม่บท (Y) แผนแม่บท (7)	แหล่ง งบประมาณ (8)	หน่วยดำเนินการ (9)	พ.ศ. 2566	พ.ศ. 2567	พ.ศ. 2568	พ.ศ. 2569	พ.ศ. 2570	พ.ศ. 2566-2570
กิจกรรมหลักที่ 1.2 ปรับปรุงภูมิทัศน์วงเวียนหนองผือ บริเวณทางหลวงหมายเลข 3241 ตอนอ่างเก็บน้ำหนองผือ - มาบเจียง กม.14+400			แขวงทางหลวงชลบุรีที่ 2	28,850,000					28,850,000
กิจกรรมหลักที่ 1.3 งานบำรุงรักษาทำความสะอาดขี้อะบายน้ำ พื้นที่แขวงทางหลวงชลบุรีที่ 2			แขวงทางหลวงชลบุรีที่ 2	10,000,000					10,000,000
2.โครงการสำคัญที่ 2 โครงการพัฒนาเส้นทางคมนาคมสายรองเชื่อมโยงเส้นทางคมนาคมสายหลักจังหวัดชลบุรี	2,7	1		157,010,000					157,010,000
กิจกรรมหลักที่ 2.1 ก่อสร้างถนนสายพวยตาดหนู - หุ่งกลม 20 ม.7, ม.14 ตำบลหนองปรือ อำเภอบางละมุง จังหวัดชลบุรี			แขวงทางหลวงชนบทชลบุรี	29,960,000					29,960,000
กิจกรรมหลักที่ 2.2 ปรับปรุงถนนสายซอยแกรก 4 เชื่อมตำบลตะเคียนเตี้ย ตำบลหนองปลาไหล อำเภอบางละมุง จังหวัดชลบุรี			แขวงทางหลวงชนบทชลบุรี	12,000,000					12,000,000

แผนงาน/โครงการสำคัญ (6)	ยุทธศาสตร์ชาติ (X) / แผนแม่บท (Y) แผนแม่บท (7)	แหล่ง งบประมาณ (8)	หน่วยดำเนินการ (9)	พ.ศ. 2566	พ.ศ. 2567	พ.ศ. 2568	พ.ศ. 2569	พ.ศ. 2570	พ.ศ. 2566-2570
กิจกรรมหลักที่ 2.3 ฝึกอบรมช่างสาย ขอวิทยายามัก เส้นทางหมู่บ้านรี เงิน 2 ม.6 ต.โป่ง อ.บางละมุง จ. ชลบุรี			แขวงทางหลวง ชนบทชลบุรี	10,120,000					10,120,000
กิจกรรมหลักที่ 2.4 ฝึกอบรมช่างสาย แยก ทล.331 - ชุมชนวัดยางใหญ่ ม. 10 ตำบลห้วยใหญ่ อำเภอบางละมุง จังหวัดชลบุรี			แขวงทางหลวง ชนบทชลบุรี	19,750,000					19,750,000
กิจกรรมหลักที่ 2.5 ปรับปรุงถนนสาย ธารนที - ดงน้อย (ชุมชนที่ 2 ไร่ห้วย มะไฟ - ดงน้อย) ม.4 ต.บ้านบึง อ. บ้านบึง จ.ชลบุรี			แขวงทางหลวง ชนบทชลบุรี	13,920,000					13,920,000
กิจกรรมหลักที่ 2.6 ปรับปรุงถนนสาย บ้านหนองขุน - วัดห้วยใหญ่ ม.9 ตำบลหนองอิรุณ อำเภอบ้านบึง จังหวัดชลบุรี			แขวงทางหลวง ชนบทชลบุรี	13,960,000					13,960,000
กิจกรรมหลักที่ 2.7 ปรับปรุงถนนสาย แยก ทล.344 - บ้านวังใหญ่ ตำบลหนองใหญ่ อำเภอนางใหญ่ จังหวัดชลบุรี			แขวงทางหลวง ชนบทชลบุรี	17,180,000					17,180,000
กิจกรรมหลักที่ 2.8 ปรับปรุงถนน สายหนองสำราญ - หนองคูก ม.2 ตำบลหนองซาก อำเภอบ้านบึง จังหวัดชลบุรี			แขวงทางหลวง ชนบทชลบุรี	11,420,000					11,420,000

แผนงาน/โครงการสำคัญ (6)	ยุทธศาสตร์ชาติ (X) / แผนแม่บท (Y) แผนแม่บท (7)	แหล่ง งบประมาณ (8)	หน่วยงานดำเนินการ (9)	พ.ศ. 2566	พ.ศ. 2567	พ.ศ. 2568	พ.ศ. 2569	พ.ศ. 2570	พ.ศ. 2566-2570
กิจกรรมหลักที่ 2.9 ฝึกอบรมช่าง สายคลองตะเคียน ซอย 7 ม.3 ต.คลองพลู อำเภอหนองใหญ่ จังหวัดชลบุรี			แขวงทางหลวง ชนบทชลบุรี	8,770,000					8,770,000
กิจกรรมหลักที่ 2.10 ฝึกอบรมช่าง สายห้วยตาหนู -ทุ่งกลม ซอย 18 ม.4 ตำบลหนองปรือ อำเภอบางละมุง จังหวัดชลบุรี			แขวงทางหลวง ชนบทชลบุรี	7,340,000					7,340,000
กิจกรรมหลักที่ 2.11 ปรับปรุงถนน สายบ้านห้วยไผ่ -บ้านซากผีคิง ม.4 ตำบลเขาไม้แก้ว อำเภอบางละมุง จังหวัดชลบุรี			แขวงทางหลวง ชนบทชลบุรี	12,590,000					12,590,000
3.โครงการสำคัญที่ 3 โครงการ พัฒนาเส้นทางคมนาคมเพื่อแก้ไขจุด เสี่ยงเพื่อความปลอดภัยของ ประชาชน	2,7	1		56,280,000					56,280,000
กิจกรรมหลัก 3.1 พัฒนาและ ยกระดับการให้บริการโครงสร้าง พื้นฐานย่านชุมชน สายแยก ทล.7 - บ.ป่าอรัญ ตำบลบึง, ตำบลบ่อวิน อำเภอศรีราชา จังหวัดชลบุรี			แขวงทางหลวง ชนบทชลบุรี	5,000,000					5,000,000

แผนงาน/โครงการสำคัญ (6)	ยุทธศาสตร์ชาติ (X) / แผนแม่บท (Y) แผนแม่บท (7)	แหล่ง ม. (8)	หน่วยดำเนินการ (9)	พ.ศ. 2566	พ.ศ. 2567	พ.ศ. 2568	พ.ศ. 2569	พ.ศ. 2570	พ.ศ. 2566-2570
กิจกรรมหลัก 3.2 อำนวยความสะดวก ปลอดภัยถนนทางหลวงชนบทชลบุรี สาย แยก ทล.331 - นิคม อุตสาหกรรมแหลมฉบัง อำเภอสรี ราชา จังหวัดชลบุรี			แขวงทางหลวง ชนบทชลบุรี	19,500,000					19,500,000
กิจกรรมหลัก 3.3 พัฒนาสิ่งอำนวยความสะดวก ความปลอดภัยทางถนนที่เกี่ยวข้องและ ส่งเสริมการท่องเที่ยวชุมชน ตำบล ท่าสูง, ตำบลหนองใหญ่ อำเภอนอง ใหญ่ จังหวัดชลบุรี			แขวงทางหลวง ชนบทชลบุรี	5,000,000					5,000,000
กิจกรรมหลัก 3.4 อำนวยความสะดวก ปลอดภัยทางถนนในเขตเทศบาล ตำบลบึงทอง หมู่ 1 ตำบลบึงทอง อำเภอบึงทอง จังหวัดชลบุรี			แขวงทางหลวง ชนบทชลบุรี	14,230,000					14,230,000
กิจกรรมหลัก 3.5 พัฒนาสิ่งอำนวยความสะดวก ความปลอดภัยทางถนนที่เกี่ยวข้องและ ส่งเสริมการท่องเที่ยวชุมชน ตำบล หน่วยใหญ่, ตำบลโป่ง อำเภอบางละมุง จังหวัดชลบุรี			แขวงทางหลวง ชนบทชลบุรี	5,000,000					5,000,000

แผนงาน/โครงการสำคัญ (6)	ยุทธศาสตร์ชาติ (X) / แผนแม่บท (Y) แผนแม่บท (7)	แหล่ง งบประมาณ (8)	หน่วยดำเนินการ (9)	พ.ศ. 2566	พ.ศ. 2567	พ.ศ. 2568	พ.ศ. 2569	พ.ศ. 2570	พ.ศ. 2566-2570
กิจกรรมหลัก 3.6 พัฒนาสิ่งอำนวยความสะดวกด้านกาชองเที่ยวและส่งเสริมกาชองเที่ยวชุมชน ตำบลบางพระ, ตำบลเขาคันทรง อำเภอศรีราชา จังหวัดชลบุรี			แขวงทางหลวง ชนบทชลบุรี	5,000,000					5,000,000
กิจกรรมหลัก 3.7 อำนวยความสะดวกภัยทางถนน สายป่านหนองยายหมาด -ป่านแปลง ม.11 ตำบลเกาะจันทร์ อำเภอกะฉันท จังหวัดชลบุรี			แขวงทางหลวง ชนบทชลบุรี	2,550,000					2,550,000

แผนงาน/โครงการสำคัญ (6)	ยุทธศาสตร์ชาติ (X) / แผนแม่บท (Y) แผนแม่บท (7)	แหล่ง งป ม. (8)	หน่วยดำเนินการ (9)	พ.ศ. 2566	พ.ศ. 2567	พ.ศ. 2568	พ.ศ. 2569	พ.ศ. 2570	พ.ศ. 2566-2570
4.โครงการสำคัญที่ 4 โครงการ ประชาสัมพันธ์สร้างการรับรู้ข้อมูล ข่าวสารตามแผนพัฒนาจังหวัดชลบุรี	2,12	1		550,000					550,000
กิจกรรมหลัก 4.1 โครงการ ประชาสัมพันธ์สร้างการรับรู้ข้อมูล ข่าวสารตามแผนพัฒนาจังหวัดชลบุรี			สถานี วิทยุกระจายเสียง แห่งประเทศไทย จังหวัดชลบุรี	550,000					550,000
5.โครงการสำคัญที่ 5 โครงการ ปรับปรุงเส้นทางคมนาคมสายย่อย ให้สามารถรองรับการขยายตัว ทางเศรษฐกิจและสังคม การ ขนส่งสินค้าและการขนส่งมวลชน	2 , 7	1		31,410,000					31,410,000
กิจกรรมหลัก 5.1 ปรับปรุงถนน คอนกรีตเสริมเหล็กพร้อมระบบ ระบายน้ำ ถนนโรงเรียน หมู่ที่ 6 ตำบลนาจอมเทียน อำเภอสัตหีบ จังหวัดชลบุรี			สำนักงานโยธาธิการ และผังเมืองจังหวัด ชลบุรี	23,000,000					23,000,000
กิจกรรมหลัก 5.2 การก่อสร้างถนน คอนกรีตเสริมเหล็ก หนาโรงเรียนหัว ถนนวิทยา -บ้านจีน หมู่ที่ 5 ตำบล หัวถนน อำเภอบ้านฉาง จังหวัดชลบุรี			สำนักงานโยธาธิการ และผังเมืองจังหวัด ชลบุรี	4,144,000					4,144,000

แผนงาน/โครงการสำคัญ (6)	ยุทธศาสตร์ชาติ (X) / แผนแม่บท (Y) แผนแม่บท (7)	แหล่ง งบประมาณ (8)	หน่วยงานดำเนินการ (9)	พ.ศ. 2566	พ.ศ. 2567	พ.ศ. 2568	พ.ศ. 2569	พ.ศ. 2570	พ.ศ. 2566-2570
กิจกรรมหลัก 5.3 ฝึกอบรมช่าง คอนกรีตเสริมเหล็ก รหัสทางหลวง ท้องถิ่น ขบ.ถ. 97-083 สายแยก หนองน้ำขุ่น - ป้านนายวัน หมู่ที่ 9 ตำบลหัวถนน อำเภอพนสนิม จังหวัดชลบุรี			สำนักงานโยธาธิการ และผังเมืองจังหวัด ชลบุรี	4,266,000					4,266,000
6โครงการสำคัญที่ 6 พัฒนาและ ปรับปรุงเส้นทางคมนาคมเพื่อ รองรับการขยายตัวทางด้าน เศรษฐกิจและสังคม	2 , 7	1		34,080,000					34,080,000
กิจกรรมหลักที่ 6.1 ปรับปรุงถนนสาย ซอยหนองเกตใหญ่ 14/4 (หลังพ้อม จระเข้ - เชื่อมตำบลหนองปรือ) ม.1 ตำบลหนองปลาไหล อำเภอบางละมุง จังหวัดชลบุรี			แขวงทางหลวง ชนบทชลบุรี	9,990,000					9,990,000
กิจกรรมหลักที่ 6.2 ปรับปรุงถนนสาย ขี้เหล็กใหญ่ - สถานพินิจ ม.9 ตำบลหนองอิรุณ อำเภอบ้านบึง จังหวัดชลบุรี			แขวงทางหลวง ชนบทชลบุรี	9,790,000					9,790,000
กิจกรรมหลักที่ 6.3 ปรับปรุงถนน สายสำนักตอ - บึงกระโดน ม.1ตำบล หนองซาก อำเภอบ้านบึง จังหวัดชลบุรี			แขวงทางหลวง ชนบทชลบุรี	7,150,000					7,150,000

แผนงาน/โครงการสำคัญ (6)	ยุทธศาสตร์ชาติ (X) / แผนแม่บท (Y) แผนแม่บท (7)	แหล่ง งบประมาณ (8)	หน่วยดำเนินการ (9)	พ.ศ. 2566	พ.ศ. 2567	พ.ศ. 2568	พ.ศ. 2569	พ.ศ. 2570	พ.ศ. 2566-2570
กิจกรรมหลักที่ 6.4 ปรับปรุงถนนสาย แยก ทช.ชบ.4082 -บ้านหนอง ผักหนาม สายที่ 1 ตำบลหนองใหญ่ อำเภอหนองใหญ่ จังหวัดชลบุรี			แขวงทางหลวง ชลบุรี	7,150,000					7,150,000
7.โครงการสำคัญที่ 7 ปรับปรุงและ ก่อสร้างระบบป้องกันน้ำท่วมและ ระบบระบายน้ำชุมชน	2,6	1		43,813,000					43,813,000
กิจกรรมหลักที่ 7.1 ปรับปรุงระบบ ระบายน้ำชุมชนพร้อมก่อสร้างทาง จักรยาน ขอย สัตหีบสุขุมวิท 99 (เขา หมอน) ตำบลสัตหีบ อำเภอสัตหีบ จังหวัดชลบุรี			สำนักงานโยธาธิการ และผังเมืองจังหวัด ชลบุรี	30,043,000					30,043,000
กิจกรรมหลักที่ 7.2 ปรับปรุงระบบ ระบายน้ำชุมชน ถนนเทศบาล 11 ตำบลสัตหีบ อำเภอสัตหีบ จังหวัด ชลบุรี			สำนักงานโยธาธิการ และผังเมืองจังหวัด ชลบุรี	13,770,000					13,770,000

แผนงาน/โครงการสำคัญ (6)	ยุทธศาสตร์ชาติ (X) / แผนแม่บท (Y) แผนแม่บท (7)	แหล่ง งป ม. (8)	หน่วยดำเนินการ (9)	พ.ศ. 2566	พ.ศ. 2567	พ.ศ. 2568	พ.ศ. 2569	พ.ศ. 2570	พ.ศ. 2566-2570
8.โครงการสำคัญที่ 8.1ก่อสร้างสะพานลอยรถจักรยานยนต์ข้ามบนทางหลวงหมายเลข 331 ตอนเนินโมก - แปลงยาว ที่ กม.91+000	2,7	1		14,000,000					14,000,000
กิจกรรมหลักที่ 8.1.1ก่อสร้างสะพานลอยรถจักรยานยนต์ข้ามบนทางหลวงหมายเลข 331 ตอนเนินโมก - แปลงยาว ที่ กม.91+000			แขวงทางหลวงชลบุรีที่ 1	14,000,000					14,000,000
9.โครงการสำคัญที่ 9 พัฒนาผังระบบคมนาคมขนส่งเขตพัฒนาพิเศษภาคตะวันออก (EEC) สนับสนุนรถไฟความเร็วสูงอำเภอเมืองชลบุรี อำเภอสัตหีบ และอำเภอบางละมุง จังหวัดชลบุรี	2,7	1		32,000,000					32,000,000
กิจกรรมหลักที่ 9.1.1วางออกแบบรายละเอียด โครงการก่อสร้างถนนผังเมือง สาย ช6 เชื่อมถนน ทล.7 (ถนนสุขาภิบาล 6) อำเภอสัตหีบ จังหวัดชลบุรี			แขวงทางหลวงชนบทชลบุรี	12,000,000					12,000,000

แผนงาน/โครงการสำคัญ (6)	ยุทธศาสตร์ชาติ (X) / แผนแม่บท (Y) แผนแม่บท (7)	แหล่ง งบประมาณ (8)	หน่วยดำเนินการ (9)	พ.ศ. 2566	พ.ศ. 2567	พ.ศ. 2568	พ.ศ. 2569	พ.ศ. 2570	พ.ศ. 2566-2570
กิจกรรมหลักที่ 9.2 ใช้งานที่ปรึกษา โครงการศึกษาความเหมาะสม โครงการก่อสร้างถนนฝั้เมือง สาย ช4 เชื่อมต่อดถนนฝั้เมืองสาย ช5 เชื่อมต่อดถนนฝั้เมืองสาย ฎ2 เชื่อมต่อดถนนฝั้เมืองสาย ฅ13 (ง1 ฝั้ เมืองรวมเมืองพั้ยา) อำเภอเมือง ชลบุรี,อำเภอศรีราชา และอำเภอบาง ละมุง จังหวัดชลบุรี			แขวงทางหลวง ชนบทชลบุรี	20,000,000					20,000,000
10.โครงการสำคัญที่ 10 พัฒนา โครงสร้างพื้นฐานและแหล่งน้ำเพื่อ รองรับการขยายตัวของชุมชน	2 , 7	1		3,501,100					3,501,100
กิจกรรมหลักที่ 10.1ก่อสร้างถนน คอนกรีตเสริมเหล็กสายนภาจฉั้วง เข้าซอย หมู่ที่ 6บ้านภาจฉั้วง			อำเภอเกาะสีชัง	493,000					493,000
กิจกรรมหลักที่ 10.2ก่อสร้างปอน้ำ คอนกรีตเสริมเหล็ก หมู่ที่ 6 ตำบล ป่าเทวฉั้ อำเภอเกาะสีชัง จังหวัด ชลบุรี			อำเภอเกาะสีชัง	488,000					488,000
กิจกรรมหลักที่ 10.3 ปรับปรุง เปลี่ยนหลังคั้ปกั้เก็บน้ำ (ปอดา โอะ) หมู่ที่ 2			อำเภอเกาะสีชัง	459,000					459,000

แผนงาน/โครงการสำคัญ (6)	ยุทธศาสตร์ชาติ (X) / แผนแม่บท (Y) แผนแม่บท (7)	แหล่ง งบ ม. (8)	หน่วยดำเนินการ (9)	พ.ศ. 2566	พ.ศ. 2567	พ.ศ. 2568	พ.ศ. 2569	พ.ศ. 2570	พ.ศ. 2566-2570
กิจกรรมหลักที่ 10.4 ปรับปรุง เปลี่ยนหลังคาป้องกันน้ำท่วมที่ 3			อำเภอเกาะสีชัง	330,000					330,000
กิจกรรมหลักที่ 10.5 จัดซื้อเรือตรวจ การณ์พร้อมอุปกรณ์ช่วยเหลือSpeed Boat			อำเภอเกาะสีชัง	1,731,100					1,731,100
รวม งบประมาณจังหวัด 10 โครงการ				427,494,100	-	-	-	-	427,494,100
งบประมาณกระทรวง/กรม									
1. โครงการสำคัญที่ 1 ฝึกอบรม สวนสาธารณะบริเวณเขาชีจรรย์เพื่อ เพิ่มพื้นที่สีเขียวชุมชน อำเภอสัตหีบ จังหวัดชลบุรี	2,6	2	กรมโยธาธิการและ ผังเมือง	16,800,000	33,600,000	33,600,000			84,000,000
2. โครงการสำคัญที่ 2 ฝึกอบรมระบบ ระบายน้ำหลักและระบบป้องกันน้ำ ท่วมพื้นที่ชุมชนเสม็ด ระยะที่ 2 อำเภอเมืองชลบุรี จังหวัดชลบุรี	2,6	2	กรมโยธาธิการและ ผังเมือง	40,000,000	80,000,000	80,000,000			200,000,000
3. โครงการสำคัญที่ 3 พัฒนาพื้นที่ ชุมชนตามการพัฒนาระเบียง เศรษฐกิจภาคตะวันออก จังหวัดชลบุรี (โครงการปรับปรุงภูมิทัศน์บึงหนอง ปรือ) อำเภอพานทอง จังหวัดชลบุรี	2,6	2	กรมโยธาธิการและ ผังเมือง	19,426,200	38,852,400	38,852,400			97,131,000

แผนงาน/โครงการสำคัญ (6)	ยุทธศาสตร์ชาติ (X) / แผนแม่บท (Y) แผนแม่บท (7)	แหล่ง งบประมาณ (8)	หน่วยดำเนินการ (9)	พ.ศ. 2566	พ.ศ. 2567	พ.ศ. 2568	พ.ศ. 2569	พ.ศ. 2570	พ.ศ. 2566-2570
4. โครงการสำคัญที่ 4 ก่อสร้างระบบ ระบายน้ำหลักและระบบป้องกันน้ำ ท่วมพื้นที่ชุมชนเมืองลัดหีบ อำเภอลัด หีบ จังหวัดชลบุรี	2,6	2	กรมโยธาธิการและ ผังเมือง		40,000,000	80,000,000	80,000,000		200,000,000
5. โครงการสำคัญที่ 5 พัฒนาเมือง พื้นที่ชุมชนพนสนิคม อำเภอพนสนิคม จังหวัดชลบุรี	2,6	2	กรมโยธาธิการและ ผังเมือง		58,000,000	116,000,000	116,000,000		290,000,000
6. โครงการสำคัญที่ 6 พัฒนาพื้นที่ ชุมชนตามการพัฒนาระเบียง เศรษฐกิจภาคตะวันออก จังหวัดชลบุรี (โครงการปรับปรุงภูมิทัศน์ทางเชื่อม ระหว่างเมืองกับสนามบินกลางเมือง บ้านบึง) อำเภอบ้านบึง จังหวัดชลบุรี	2,6	2	กรมโยธาธิการและ ผังเมือง		4,476,600	8,953,200	8,953,200		22,383,000
7. โครงการสำคัญที่ 7 พัฒนาเมือง พื้นที่ชุมชนบ้านสวน ระยะที่ 2 อำเภอเมืองชลบุรี จังหวัดชลบุรี	2,6	2	กรมโยธาธิการและ ผังเมือง			40,000,000	80,000,000	80,000,000	200,000,000
8. โครงการสำคัญที่ 8 ก่อสร้างระบบ ระบายน้ำหลักและระบบป้องกันน้ำ ท่วมพื้นที่ชุมชนเมืองชลบุรี จังหวัด ชลบุรี	2,6	2	กรมโยธาธิการและ ผังเมือง			60,000,000	120,000,000	120,000,000	300,000,000

แผนงาน/โครงการสำคัญ (6)	ยุทธศาสตร์ชาติ (X) / แผนแม่บท (Y) แผนแม่บท (7)	แหล่ง งบประมาณ (8)	หน่วยดำเนินการ (9)	พ.ศ. 2566	พ.ศ. 2567	พ.ศ. 2568	พ.ศ. 2569	พ.ศ. 2570	พ.ศ. 2566-2570
9. โครงการสำคัญที่ 9 โครงสร้างระบบระบายน้ำหลักและระบบป้องกันน้ำท่วมพื้นที่ชุมชนพานทอง อำเภอพานทอง จังหวัดชลบุรี	2,6	2	กรมโยธาธิการและผังเมือง			40,000,000	80,000,000	80,000,000	200,000,000
10. โครงการสำคัญที่ 10 พัฒนาพื้นที่ชุมชนตามการพัฒนากระเบื้องเศรษฐกิจภาคตะวันออก จังหวัดชลบุรี (โครงการปรับปรุงสวนสาธารณะระดับเมือง) อำเภอพนัสนิคม จังหวัดชลบุรี	2,6	2	กรมโยธาธิการและผังเมือง			8,029,600	16,059,200	16,059,200	40,148,000
11. โครงการสำคัญที่ 11 โครงการก่อสร้างระบบระบายน้ำหลักและระบบป้องกันน้ำท่วมพื้นที่ชุมชนเมืองชลบุรี ระยะ 2 จังหวัดชลบุรี	2,6	2	กรมโยธาธิการและผังเมือง			60,000,000	120,000,000	180,000,000	360,000,000
12. โครงการสำคัญที่ 12 โครงการพัฒนาพื้นที่ชุมชนตามการพัฒนากระเบื้องเศรษฐกิจภาคตะวันออก จังหวัดชลบุรี (โครงการก่อสร้างเขื่อนป้องกันน้ำเซาะบริเวณคลองพานอง) อำเภอพานทอง จังหวัดชลบุรี	2,6	2	กรมโยธาธิการและผังเมือง			80,187,926	160,375,852	160,375,852	400,939,629

แผนงาน/โครงการสำคัญ (6)	ยุทธศาสตร์ชาติ (X) / แผนแม่บท (Y) แผนแม่บท (7)	แหล่ง งบประมาณ (8)	หน่วยดำเนินการ (9)	พ.ศ. 2566	พ.ศ. 2567	พ.ศ. 2568	พ.ศ. 2569	พ.ศ. 2570	พ.ศ. 2566-2570
13. โครงการสำคัญที่ 13 โครงการปรับปรุงขยาย กบก.สาขาพญา-แหลมฉบัง-ศรีราชา อำเภอบางละมุง อำเภอสัตหีบ อำเภอสรีราชา จังหวัดชลบุรี	2,6	2	การประปานครหลวงภูมิภาค	1,500,000,000					1,500,000,000
14 โครงการสำคัญที่ 14.โครงการปรับปรุงขยาย กบก.สาขาชลบุรี-พนัสนิคม-(พานทอง)(เขาบุญมี) ระยะที่ 2 อำเภอเมืองชลบุรี อำเภพานทอง จังหวัดชลบุรี	2,6	2	การประปานครหลวงภูมิภาค	1,700,000,000					1,700,000,000
15 โครงการสำคัญที่ 15 งานวางท่อขยายเขตจำหน่ายน้ำประปา บริเวณซอยมาบบอน 5 ตำบลหนองปลาไหล อำเภอบางละมุง จังหวัดชลบุรี	2,6	2	การประปานครหลวงภูมิภาค	706,100					706,100
16 โครงการสำคัญที่ 16 งานวางท่อขยายเขตจำหน่ายน้ำประปา บริเวณถนนลำน้ำชลประทานพรหมสุนทร (ฝั่งซ้าย) หมู่ที่ 5 ตำบลเสม็ด อำเภอเมืองชลบุรี จังหวัดชลบุรี	2,6	2	การประปานครหลวงภูมิภาค	392,500					392,500
17. โครงการสำคัญที่ 17 งานวางท่อขยายเขตจำหน่ายน้ำบริเวณบ้านทางตรงซอย 9 ตำบลบางพระ อำเภอศรีราชา จังหวัดชลบุรี	2,6	2	การประปานครหลวงภูมิภาค	192,600					192,600

แผนงาน/โครงการสำคัญ (6)	ยุทธศาสตร์ชาติ (X) / แผนแม่บท (Y) แผนแม่บท (7)	แหล่ง งบประมาณ (8)	หน่วยดำเนินการ (9)	พ.ศ. 2566	พ.ศ. 2567	พ.ศ. 2568	พ.ศ. 2569	พ.ศ. 2570	พ.ศ. 2566-2570
18 โครงการสำคัญที่ 18 งานวางผังขยายเขตจำหน่ายน้ำประปา บริเวณชุมชนลิตเติ้ลฮิลล์ ตำบลหนองปรือ อำเภอบางละมุง จังหวัดชลบุรี	2,6	2	การประปานครหลวง ภูมิภาค	758,400					758,400
19 โครงการสำคัญที่ 19 งานวางผังขยายเขตจำหน่ายน้ำประปา บริเวณชุมชนซอยโลมาไฮโซเชื่อมถนนบ้านอำเภอ-ซากแก้ว ตำบลห้วยใหญ่ อำเภอบางละมุง จังหวัดชลบุรี	2,6	2	การประปานครหลวง ภูมิภาค	730,600					730,600
20 โครงการสำคัญที่ 20 งานวางผังขยายเขตจำหน่ายน้ำบริเวณบ้านทางตรงซอย 7 ตำบลบางพระ อำเภอศรีราชา จังหวัดชลบุรี	2,6	2	การประปานครหลวง ภูมิภาค	354,700					354,700
21 โครงการสำคัญที่ 21 งานวางผังขยายเขตจำหน่ายน้ำ บริเวณถนนเปรมใจราษฎร์ซอย 2 (ฝั่งซ้าย) ตำบลแสนสุข อำเภอเมืองชลบุรี จังหวัดชลบุรี	2,6	2	การประปานครหลวง ภูมิภาค	893,800					893,800

แผนงาน/โครงการสำคัญ (6)	ยุทธศาสตร์ชาติ (X) / แผนแม่บท (Y) แผนแม่บท (7)	แหล่ง งบประมาณ (8)	หน่วยดำเนินการ (9)	พ.ศ. 2566	พ.ศ. 2567	พ.ศ. 2568	พ.ศ. 2569	พ.ศ. 2570	พ.ศ. 2566-2570
22 โครงการสำคัญที่ 22 งานวางผัง ขยายเขตจำหน่ายน้ำประปา บริเวณ ซอยหนองเตตใหญ่ 13 ตำบลหนอง ปลาไหล อำเภอบางละมุง จังหวัดชลบุรี	2,6	2	การประปานคร ภูมิภาค	843,800					843,800
23 โครงการสำคัญที่ 23 งานวางผัง ขยายเขตจำหน่ายน้ำบริเวณถนนเทิด พระเกียรติ ตำบลบางพระ อำเภอศรี ราชา จังหวัดชลบุรี	2,6	2	การประปานคร ภูมิภาค	459,100					459,100

แผนงาน/โครงการสำคัญ (6)	ยุทธศาสตร์ชาติ (X) / แผนแม่บท (Y) แผนแม่บท (7)	แหล่ง งบประมาณ (8)	หน่วยดำเนินการ (9)	พ.ศ. 2566	พ.ศ. 2567	พ.ศ. 2568	พ.ศ. 2569	พ.ศ. 2570	พ.ศ. 2566-2570
24 โครงการสำคัญที่ 24 งานวางท่อ ขยายเขตจ่ายน้ำประปา บริเวณ ซอยนางเบียบ ตำบลเมือง อำเภอบาง ละมุง จังหวัดชลบุรี	2,6	2	การประปานคร ภูมิภาค	1,233,500					1,233,500
25. โครงการสำคัญที่ 25 งานวางท่อ ขยายเขตจ่ายน้ำประปา บริเวณ ถนนสาย SR ตำบลหนองปลาไหล อำเภอบางละมุง จังหวัดชลบุรี	2,6	2	การประปานคร ภูมิภาค	11,270,200					11,270,200
26 โครงการสำคัญที่ 26 .งานวางท่อ ขยายเขตจ่ายน้ำบริเวณเขา ตะแบก ซอย 2 หมู่ที่ 4 ตำบลหนอง ขาม อำเภอศรีราชา จังหวัดชลบุรี	2,6	2	การประปานคร ภูมิภาค	6,201,900					6,201,900
27 โครงการสำคัญที่ 27 โครงการ เพิ่มปริมาณน้ำต้นทุนและบรรเทา ปัญหาน้ำท่วมเมืองพัทยา ตำบลนา เกลือ-ตำบลหนองปรือ อำเภอบางละ มุง จังหวัดชลบุรี การประปานคร ภูมิภาคสาขาพัทยา (ชั้นพิเศษ)	2,6	2	การประปานคร ภูมิภาค	92,566,000					92,566,000
28 โครงการสำคัญที่ 28 โครงการวาง ท่อเสริมศักยภาพการผลิตน้ำประปา พื้นที่อำเภอศรีราชา จังหวัดชลบุรี การประปานครภูมิภาคสาขาศรีราชา	2,6	2	การประปานคร ภูมิภาค	28,380,000					28,380,000

แผนงาน/โครงการสำคัญ (6)	ยุทธศาสตร์ชาติ (X) / แผนแม่บท (Y) แผนแม่บท (7)	แหล่ง งป ม. (8)	หน่วยดำเนินการ (9)	พ.ศ. 2566	พ.ศ. 2567	พ.ศ. 2568	พ.ศ. 2569	พ.ศ. 2570	พ.ศ. 2566-2570
29 โครงการสำคัญที่ 29 โครงการ ศึกษาความเหมาะสมและสำรวจ ออกแบบแก้ไขปัญหาระบบประปาใน พื้นที่เกาะสีชัง อำเภอกะสีชัง	2,6	2	การประปาส่วน ภูมิภาค	20,000,000					20,000,000
รวมงบประมาณกระทรวง/กรม 29 โครงการ				3,441,209,400	254,929,000	645,623,126	781,388,252	636,435,052	5,759,584,829
งบประมาณขององค์กรปกครอง ส่วนท้องถิ่น									
1. โครงการสำคัญที่ 1 โครงการ ก่อสร้างถนนคอนกรีตเสริมเหล็กสาย จันทน์อำนวยการ - ตอนทอง - โคกหินล้าน (ขบ.ถ.1 - 0501) หมู่ที่ 3 ตำบลวัด โสม, ตำบลป่าพระธาตุ อำเภอ พนัสนิคม	2,7	3	สำนักช่าง อบจ.ชลบุรี	26,353,300					26,353,300
2. โครงการสำคัญที่ 2 โครงการติดตั้ง ไฟฟฟส่องสว่างทางหลวงท้องถิ่นสาย สุขประยูร - วัดหนองแพบ(ขบ.ถ.1 - 0105) ตำบลหนองตำลึง อำเภอพาน ทอง,ตำบลมาบฝ อำเภอบ้านบึง	2,7	3	สำนักช่าง อบจ.ชลบุรี	13,695,000					13,695,000

แผนงาน/โครงการสำคัญ (6)	ยุทธศาสตร์ชาติ (X) / แผนแม่บท (Y) แผนแม่บท (7)	แหล่ง งบประมาณ (8)	หน่วยดำเนินการ (9)	พ.ศ. 2566	พ.ศ. 2567	พ.ศ. 2568	พ.ศ. 2569	พ.ศ. 2570	พ.ศ. 2566-2570
3. โครงการสำคัญที่ 3 โครงการ ปรับปรุงถนนคอนกรีตเสริมเหล็กทาง หลวงของถนนสายคลองมือไทร -บ้าน ช่อง (ขบ.ถ.1 - 0806) ตำบลวัด สุวรรณ อำเภอปอทอง	2,7	3	สำนักช่าง อบจ.ชลบุรี	15,012,000					15,012,000
รวม งบ อปท. 3 โครงการ				55,060,300.00	-	-	-	-	55,060,300.00
งบประมาณของภาคเอกชน/ชุมชน									
รวมงบประมาณของภาคเอกชน/ชุมชน				-	0	0	0	0	0
รวมประเด็นที่ 4 จำนวน 42 โครงการ				3,923,763,800	254,929,000	645,623,126	781,388,252	636,435,052	6,242,139,229

แผนงาน/โครงการสำคัญ (6)	ยุทธศาสตร์ชาติ (X) / แผนแม่บท (Y) แผนแม่บท (7)	แหล่ง งบประมาณ (8)	หน่วยดำเนินการ (9)	พ.ศ. 2566	พ.ศ. 2567	พ.ศ. 2568	พ.ศ. 2569	พ.ศ. 2570	พ.ศ. 2566-2570
ประเด็นการพัฒนาที่ 5 สร้างสรรค์สังคมใหม่มั่นคงมีคุณภาพและยั่งยืน									
แผนงานที่ 1 โดเมนพัฒนาสังคมและ คุณภาพชีวิต									
งบประมาณจังหวัด/จังหวัดกลุ่ม จังหวัด									
1. โครงการสำคัญที่ 1 พัฒนา ศักยภาพแรงงานเพื่อรองรับ อุตสาหกรรมเป้าหมายไทยแลนด์ 4.0	3,11	1		2,569,000	2,569,000	2,569,000	2,569,000	2,569,000	12,845,000
กิจกรรมหลัก 1.1 พัฒนาฝีมือ แรงงานเพื่อรองรับอุตสาหกรรม เป้าหมาย			สถาบันพัฒนาฝีมือ แรงงาน 3 ชลบุรี	2,569,000	2,569,000	2,569,000	2,569,000	2,569,000	12,845,000
2.โครงการสำคัญที่ 2 มหัศจรรย์ 1000 วันแรกของชีวิตวิถีใหม่ (New Normal – New Life)	5,13	1		3,204,000	300,000	300,000	-	-	3,804,000
กิจกรรมหลักที่ 2.1 ใช้งาน ผู้พัฒนาระบบระบบติดตามเฝ้าระวัง งานอนามัยแม่และเด็ก (Web Application /Application/Line OA/Dashboard ฯลฯ)			สำนักงาน สาธารณสุขจังหวัด ชลบุรี	1,200,000	300,000	300,000			1,800,000
กิจกรรมหลักที่ 2.2 ประชุมการ พัฒนาระบบติดตามเฝ้าระวังงาน อนามัยแม่และเด็กร่วมกับผู้พัฒนา ระบบ			สำนักงาน สาธารณสุขจังหวัด ชลบุรี	7,800	7,800	7,800			23,400

แผนงาน/โครงการสำคัญ (6)	ยุทธศาสตร์ชาติ (X) / แผนแม่บท (Y) แผนแม่บท (7)	แหล่ง งบประมาณ (8)	หน่วยดำเนินการ (9)	พ.ศ. 2566	พ.ศ. 2567	พ.ศ. 2568	พ.ศ. 2569	พ.ศ. 2570	พ.ศ. 2566-2570
กิจกรรมหลักที่ 2.3 อบรมเชิงปฏิบัติการการเฝ้าระวังงานระบบติดตามเฝ้าระวังงานอนามัยแม่และเด็ก (Web Application /Application/Line OA/Dashboard ฯลฯ) สำหรับผู้ดูแลระบบข้อมูลและเทคโนโลยีสารสนเทศ และผู้รับผิดชอบงานอนามัยแม่และเด็ก ระดับจังหวัด ระดับอำเภอ และระดับตำบล			สำนักงานสาธารณสุขจังหวัดชลบุรี	636,200	1,230,000	2,060,000			3,926,200
กิจกรรมหลักที่ 2.4 ติดตามเยี่ยมเสริมพลังและเฝ้าระวังเสริมสุขภาพมารดาและเด็กในพื้นที่ 11 อำเภอ			สำนักงานสาธารณสุขจังหวัดชลบุรี	1,060,000	863,200	1,300,950			3,224,150
กิจกรรมหลักที่ 2.5 ศึกษาผลสัมฤทธิ์ของการพัฒนาระบบ และประเมินผลความสำเร็จของโครงการ			สำนักงานสาธารณสุขจังหวัดชลบุรี	300,000	300,000	300,000			900,000
3. โครงการสำคัญที่ 3 โครงการพัฒนาศักยภาพเด็กและเยาวชนเพื่อลดปัญหาการกระทำผิด	3,11	1		2,859,400					2,859,400
กิจกรรมหลักที่ 3.1 พัฒนาศักยภาพเด็กและเยาวชน เพื่อลดปัญหาการกระทำผิด			สำนักงานยุติธรรมจังหวัดชลบุรี	2,859,400					2,859,400

แผนงาน/โครงการสำคัญ (6)	ยุทธศาสตร์ชาติ (X) / แผนแม่บท (Y) แผนแม่บท (7)	แหล่ง งบประมาณ (8)	หน่วยดำเนินการ (9)	พ.ศ. 2566	พ.ศ. 2567	พ.ศ. 2568	พ.ศ. 2569	พ.ศ. 2570	พ.ศ. 2566-2570
4.โครงการสำคัญที่ 4 อบรม เครือข่ายนักสืบชุมชน เพื่อพัฒนา ด้านการเฝ้าระวังความมั่นคงในพื้นที่	3,11	1		1,111,630					1,111,630
กิจกรรมหลัก 4.1 อบรมเครือข่าย นักสืบชุมชน เพื่อพัฒนาเฝ้าระวัง ความมั่นคงในพื้นที่			ตำรวจภูธรจังหวัด ชลบุรี	1,111,630					1,111,630
5.โครงการสำคัญที่ 5 โครงการสร้าง เสริมองคฺความรูและประสิทธิภาพ ในการปฏิบัติงานตามแนว พระราชดำริและหลักปรัชญาของ เศรษฐกิจพอเพียงจังหวัดชลบุรี	3,11	1		1,175,000					1,175,000
กิจกรรมหลัก 5.1 สร้างเสริมองคฺ ความรูและประสิทธิภาพในการ ปฏิบัติงานตามแนวพระราชดำริและ หลักปรัชญาของเศรษฐกิจพอเพียง จังหวัดชลบุรี			สำนักงานจังหวัด ชลบุรี	1,175,000					1,175,000

แผนงาน/โครงการสำคัญ (6)	ยุทธศาสตร์ชาติ (X) / แผนแม่บท (Y) แผนแม่บท (7)	แหล่ง งบประมาณ (8)	หน่วยดำเนินการ (9)	พ.ศ. 2566	พ.ศ. 2567	พ.ศ. 2568	พ.ศ. 2569	พ.ศ. 2570	พ.ศ. 2566-2570
6.โครงการสำคัญที่ 6 โครงการสร้างอาชีพโดยใญ่ภูมิจังหวัดผู้สูงอายุเพื่อเตรียมความพร้อมรับการเปลี่ยนแปลงเชิงสังคมผู้สูงอายุ	3,11	1		1,100,000					1,100,000
กิจกรรมหลักที่ 4.1 สร้างอาชีพโดยใญ่ภูมิจังหวัดผู้สูงอายุเพื่อเตรียมความพร้อมรับการเปลี่ยนแปลงเชิงสังคมผู้สูงอายุ			สนง.พัฒนาสังคม จ.ชลบุรี	1,100,000					1,100,000
7.โครงการสำคัญที่ 7 พัฒนาและเพิ่มประสิทธิภาพด้านความปลอดภัยในชีวิตและทรัพย์สิน เพื่อสร้างสังคมปลอดภัย	1,1	1		32,116,360					32,116,360
กิจกรรมหลัก 7.1 จัดหาและติดตั้งกล้องวงจรปิด อากาศยานไร้คนขับสำหรับถ่ายภาพทางอากาศ (Drone) เพื่อพัฒนาประสิทธิภาพระบบการป้องกันและรักษาความปลอดภัยในชีวิตและทรัพย์สินของประชาชนและนักท่องเที่ยวในพื้นที่			ตำรวจภูธรจังหวัดชลบุรี	7,064,000					7,064,000

แผนงาน/โครงการสำคัญ (6)	ยุทธศาสตร์ชาติ (X) / แผนแม่บท (Y) แผนแม่บท (7)	แหล่ง งป ม. (8)	หน่วยดำเนินการ (9)	พ.ศ. 2566	พ.ศ. 2567	พ.ศ. 2568	พ.ศ. 2569	พ.ศ. 2570	พ.ศ. 2566-2570
กิจกรรมหลัก 7.2 จัดหาและติดตั้ง กล้องวงจรปิด เครื่องตรวจจับควันดำ และอากาศยานไร้คนขับสำหรับ ถ่ายภาพทางอากาศ เพื่อเพิ่ม ประสิทธิภาพเฝ้าระวังป้องกันและลด อุบัติเหตุทางถนน			ตำรวจภูธรจังหวัด ชลบุรี	19,476,200					19,476,200
กิจกรรมหลัก 7.3 อบรมปฐุม พยาบาลเบื้องต้น และจัดหาเครื่อง กระตุ้นหัวใจไฟฟ้าอัตโนมัติ (AED) และวัสดุอุปกรณ์ป้องกันร่างกาย เพื่อ ใช้ในชุดเคลื่อนย้ายผู้ป่วยโควิด-19 เมื่อได้รับการร้องขอหรือมีเหตุฉุกเฉิน			ตำรวจภูธรจังหวัด ชลบุรี	5,576,160					5,576,160
รวมงบประมาณจังหวัด 7 โครงการ				44,135,390	2,869,000	2,869,000	2,569,000	2,569,000	55,011,390
งบประมาณกระทรวง/กรม									
1. โครงการสำคัญที่ 1. โครงการ ป้องกันปัญหาการข้ามชายแดน แรงงาน	3,11	1	สำนักงานแรงงาน จังหวัดชลบุรี	77,440	85,184	93,702	103,073	113,380	472,779
2. โครงการสำคัญที่ 2. โครงการ ส่งเสริมการป้องกันแก้ไขปัญหา ยา เสพติดในสถานประกอบการ	3,11	1	สำนักงานแรงงาน จังหวัดชลบุรี	116,050	127,655	140,421	154,463	169,909	708,497
3. โครงการสำคัญที่ 3. กิจกรรม ประสานการให้บริการด้านแรงงาน	3,11	1	สำนักงานแรงงาน จังหวัดชลบุรี	896,720	986,392	1,085,031	1,193,534	1,312,888	5,474,565

แผนงาน/โครงการสำคัญ (6)	ยุทธศาสตร์ชาติ (X) / แผนแม่บท (Y) แผนแม่บท (7)	แหล่ง งบประมาณ (8)	หน่วยดำเนินการ (9)	พ.ศ. 2566	พ.ศ. 2567	พ.ศ. 2568	พ.ศ. 2569	พ.ศ. 2570	พ.ศ. 2566-2570
4. โครงการสำคัญที่ 4. กิจกรรมบริหารจัดการด้านแรงงานเชิงบูรณาการสู่ประชาชนในพื้นที่/ชุมชน	3,11	1	สำนักงานแรงงาน จังหวัดชลบุรี	186,340	204,974	225,471	248,019	272,820	1,137,624
5. โครงการสำคัญที่ 5. กิจกรรมศึกษาวิเคราะห์ วิจัยและการเตือนภัยด้านแรงงาน	3,11	1	สำนักงานแรงงาน จังหวัดชลบุรี	211,750	232,925	256,218	281,839	310,023	1,292,755

แผนงาน/โครงการสำคัญ (6)	ยุทธศาสตร์ชาติ (X) / แผนแม่บท (Y) แผนแม่บท (7)	แหล่ง งบประมาณ (8)	หน่วยดำเนินการ (9)	พ.ศ. 2566	พ.ศ. 2567	พ.ศ. 2568	พ.ศ. 2569	พ.ศ. 2570	พ.ศ. 2566-2570
6. โครงการสำคัญที่ 6. กิจกรรมจัดทำข้อเสนอ นโยบาย ยุทธศาสตร์ แผนดำเนินงานทั้งในและต่างประเทศ และติดตามประเมินผลการดำเนินงาน	3,11	1	สำนักงานแรงงานจังหวัดชลบุรี	195,470	215,017	236,519	260,171	286,188	1,193,364
7. โครงการสำคัญที่ 7. โครงการบริหารจัดการแรงงานนอกระบบ แรงงานสูงอายุ และแรงงานพิการ	3,11	1	สำนักงานแรงงานจังหวัดชลบุรี	39,600	43,560	47,916	52,708	57,978	241,762
8. โครงการสำคัญที่ 8. โครงการแก้ไขปัญหาความเดือดร้อนด้านอาชีพ	3,11	1	สำนักงานแรงงานจังหวัดชลบุรี	300,000	330,000	363,000	399,300	439,230	1,831,530
รวมงบประมาณกระทรวง 8 โครงการ				2,023,370	2,225,707	2,448,278	2,693,105	2,962,416	12,352,876
งบประมาณขององค์กรปกครอง									
1. โครงการที่ 1 โครงการสนับสนุนการจัดกิจกรรมของโรงเรียน เพื่อพัฒนาการเรียนรู้และพัฒนาคุณภาพชีวิตของเยาวชนในวัยเรียน	3,11	3	กองการศึกษา ศาสนาและวัฒนธรรม อบจ.ชลบุรี	6,660,000	6,660,000	6,660,000	6,660,000	6,660,000	33,300,000

แผนงาน/โครงการสำคัญ (6)	ยุทธศาสตร์ชาติ (X) / แผนแม่บท (Y) แผนแม่บท (7)	แหล่ง งบประมาณ (8)	หน่วยดำเนินการ (9)	พ.ศ. 2566	พ.ศ. 2567	พ.ศ. 2568	พ.ศ. 2569	พ.ศ. 2570	พ.ศ. 2566-2570
2. โครงการที่ 2 ปรับปรุงหลักสูตร สถานศึกษาและจัดทำหลักสูตรท้องถิ่น โรงเรียนในสังกัดฯ	3,11	3	กองการศึกษา ศาสนาและวัฒนธรรม อบจ.ชลบุรี	220,000	220,000	220,000	220,000	220,000	1,100,000
งบประมาณ อปท. 2 โครงการ				6,880,000	6,880,000	6,880,000	6,880,000	6,880,000	34,400,000
งบประมาณของภาคเอกชน/ชุมชน									
รวมงบประมาณของภาคเอกชน/ชุมชน				-	0	0	0	0	0
รวมประเด็นที่ 5 จำนวน 17 โครงการ				53,038,760	11,974,707	12,197,278	12,142,105	12,411,416	101,764,266
ประเด็นการพัฒนาที่ 6 บริหารจัดการทรัพยากรธรรมชาติและสิ่งแวดล้อมให้เกิดความสมดุลและมีส่วนร่วมอย่างยั่งยืน									
แผนงานที่ 1 ด้านบริหารจัดการ ทรัพยากรธรรมชาติและสิ่งแวดล้อม									
งบประมาณจังหวัด/จังหวัดกลุ่ม									
1.โครงการสำคัญที่ 1 ลดการกัด เซาะพื้นที่ชายฝั่ง	5,19	1		25,000,000	125,000,000	125,000,000	150,000,000	125,000,000	550,000,000
กิจกรรมหลักที่ 1.1 ฝึกอบรมเชิง ป้องกันตลิ่งริมชายฝั่ง 5 ตำบลบางพระ อำเภอสัตหีบ จังหวัดชลบุรี			สำนักงานโยธาธิการ และผังเมืองจังหวัด ชลบุรี	25,000,000					25,000,000
กิจกรรมหลักที่ 1.2 พัฒนาพื้นที่ตลิ่ง ริมคลองเป่ายุ อำเภอบ้านบึง จังหวัดชลบุรี ตามผังเมืองรวมเมือง บ้านบึง			สำนักงานโยธาธิการ และผังเมืองจังหวัด ชลบุรี		25,000,000				25,000,000

แผนงาน/โครงการสำคัญ (6)	ยุทธศาสตร์ชาติ (X) / แผนแม่บท (Y) แผนแม่บท (7)	แหล่ง งบประมาณ (8)	หน่วยดำเนินการ (9)	พ.ศ. 2566	พ.ศ. 2567	พ.ศ. 2568	พ.ศ. 2569	พ.ศ. 2570	พ.ศ. 2566-2570
กิจกรรมหลักที่ 1.3 พัฒนาพื้นที่ตั้ง ริมฝายพันเสด็จ อำเภอกศรีราชา จังหวัดชลบุรี ตามผังเมืองรวมเมืองศรี ราชา			สำนักงานโยธาธิการ และผังเมืองจังหวัด ชลบุรี		25,000,000				25,000,000
กิจกรรมหลักที่ 1.4 พัฒนาพื้นที่ตั้ง ริมฝายหนองปลาตุก อำเภอบางละมุง จังหวัดชลบุรี ตามผังเมืองรวมเมืองบางละมุง			สำนักงานโยธาธิการ และผังเมืองจังหวัด ชลบุรี		25,000,000				25,000,000
กิจกรรมหลักที่ 1.5 พัฒนาพื้นที่ตั้ง ริมคลองบางละมุง อำเภอบางละมุง จังหวัดชลบุรี ตามผังเมืองรวมเมือง บางละมุง			สำนักงานโยธาธิการ และผังเมืองจังหวัด ชลบุรี		25,000,000				25,000,000
กิจกรรมหลักที่ 1.6 พัฒนาพื้นที่ตั้ง ริมฝายมาบฉวี อำเภอบางละมุง จังหวัดชลบุรี ตามผังเมืองรวมเมืองบางละมุง			สำนักงานโยธาธิการ และผังเมืองจังหวัด ชลบุรี		25,000,000				25,000,000
กิจกรรมหลักที่ 1.7 พัฒนาพื้นที่ตั้ง ริมคลองมาบฝั อำเภอบ้านบึง จังหวัดชลบุรี ตามผังเมืองรวมเมือง บ้านบึง			สำนักงานโยธาธิการ และผังเมืองจังหวัด ชลบุรี			25,000,000			25,000,000
กิจกรรมหลักที่ 1.8 พัฒนาพื้นที่ตั้ง ริมคลองกระทิงลาย อำเภอบางละมุง จังหวัดชลบุรีตามผังเมืองรวมเมือง บางละมุง			สำนักงานโยธาธิการ และผังเมืองจังหวัด ชลบุรี			25,000,000			25,000,000

แผนงาน/โครงการสำคัญ (6)	ยุทธศาสตร์ชาติ (X) / แผนแม่บท (Y) แผนแม่บท (7)	แหล่ง งป ม. (8)	หน่วยดำเนินการ (9)	พ.ศ. 2566	พ.ศ. 2567	พ.ศ. 2568	พ.ศ. 2569	พ.ศ. 2570	พ.ศ. 2566-2570
กิจกรรมหลักที่ 1.9 พัฒนาพื้นที่ตั้ง ริมคลองมาบยาลัย อำเภอบางละมุง จังหวัดชลบุรีตามผังเมืองรวมเมือง บางละมุง			สำนักงานโยธาธิการ และผังเมืองจังหวัด ชลบุรี			25,000,000			25,000,000
กิจกรรมหลักที่ 1.10 พัฒนาพื้นที่ ตั้งริมคลองพร้าว หนองปรือ อำเภอบาง ละมุง จังหวัดชลบุรี ตามผังเมือง รวมเมืองบางละมุง			สำนักงานโยธาธิการ และผังเมืองจังหวัด ชลบุรี			25,000,000			25,000,000
กิจกรรมหลักที่ 1.11 พัฒนาพื้นที่ ตั้งริมคลองหนองแขวะ อำเภอบาง ละมุง จังหวัดชลบุรีตามผังเมืองรวม เมืองบางละมุง			สำนักงานโยธาธิการ และผังเมืองจังหวัด ชลบุรี			25,000,000			25,000,000
กิจกรรมหลักที่ 1.12 พัฒนาพื้นที่ ตั้งริมหน่วยหนองยายปู อำเภอสรี ราชา จังหวัดชลบุรี ตามผังเมืองรวม เมืองศรีราชา			สำนักงานโยธาธิการ และผังเมืองจังหวัด ชลบุรี				25,000,000		25,000,000
กิจกรรมหลักที่ 1.13 พัฒนาพื้นที่ ตั้งริมหน่วยขุนจิต อำเภอบางละมุง จังหวัดชลบุรี ตามผังเมืองรวมเมือง บางละมุง			สำนักงานโยธาธิการ และผังเมืองจังหวัด ชลบุรี				25,000,000		25,000,000
กิจกรรมหลักที่ 1.14 พัฒนาพื้นที่ ตั้งริมหน่วยมาบประชัน อำเภอบางละ มุง จังหวัดชลบุรีตามผังเมืองรวม เมืองบางละมุง			สำนักงานโยธาธิการ และผังเมืองจังหวัด ชลบุรี				25,000,000		25,000,000

แผนงาน/โครงการสำคัญ (6)	ยุทธศาสตร์ชาติ (X) / แผนแม่บท (Y) แผนแม่บท (7)	แหล่ง งป ม. (8)	หน่วยดำเนินการ (9)	พ.ศ. 2566	พ.ศ. 2567	พ.ศ. 2568	พ.ศ. 2569	พ.ศ. 2570	พ.ศ. 2566-2570
กิจกรรมหลักที่ 1.15 โครงการพัฒนาพื้นที่ตลิ่งริมคลองบ้านอำเภอ บางละมุง จังหวัดชลบุรีตามผังเมืองรวมเมืองบางละมุง			สำนักงานโยธาธิการและผังเมืองจังหวัดชลบุรี				25,000,000		25,000,000
กิจกรรมหลักที่ 1.16 พัฒนาพื้นที่ตลิ่งริมช่วยมาบปากทอง อำเภอบางละมุง จังหวัดชลบุรีตามผังเมืองรวมเมืองบางละมุง			สำนักงานโยธาธิการและผังเมืองจังหวัดชลบุรี				25,000,000		25,000,000
กิจกรรมหลักที่ 1.17 พัฒนาพื้นที่ตลิ่งริมคลองกรวด อำเภอบางละมุง จังหวัดชลบุรีตามผังเมืองรวมเมืองบางละมุง			สำนักงานโยธาธิการและผังเมืองจังหวัดชลบุรี				25,000,000		25,000,000
กิจกรรมหลักที่ 1.18 พัฒนาพื้นที่ตลิ่งริมช่วยมาบปากทะเล อำเภอบางละมุง จังหวัดชลบุรีตามผังเมืองรวมเมืองบางละมุง			สำนักงานโยธาธิการและผังเมืองจังหวัดชลบุรี					25,000,000	25,000,000
กิจกรรมหลักที่ 1.19 พัฒนาพื้นที่ตลิ่งริมช่วยยายมุก อำเภอบางละมุง จังหวัดชลบุรีตามผังเมืองรวมเมืองบางละมุง			สำนักงานโยธาธิการและผังเมืองจังหวัดชลบุรี					25,000,000	25,000,000
กิจกรรมหลักที่ 1.20 พัฒนาพื้นที่ตลิ่งริมช่วยชากนอก อำเภอบางละมุง จังหวัดชลบุรีตามผังเมืองรวมเมืองบางละมุง			สำนักงานโยธาธิการและผังเมืองจังหวัดชลบุรี					25,000,000	25,000,000

แผนงาน/โครงการสำคัญ (6)	ยุทธศาสตร์ชาติ (X) / แผนแม่บท (Y) แผนแม่บท (7)	แหล่ง งบประมาณ (8)	หน่วยงานดำเนินการ (9)	พ.ศ. 2566	พ.ศ. 2567	พ.ศ. 2568	พ.ศ. 2569	พ.ศ. 2570	พ.ศ. 2566-2570
กิจกรรมหลักที่ 1.21 พัฒนาพื้นที่ คลังสินค้าขนาดใหญ่ อำเภอบางละมุง จังหวัดชลบุรี ตามผังเมืองรวมเมือง บางละมุง			สำนักงานโยธาธิการ และผังเมืองจังหวัด ชลบุรี					25,000,000	25,000,000
กิจกรรมหลักที่ 1.22 พัฒนาพื้นที่ คลังสินค้าคอนกรีต อำเภอบางละมุง จังหวัดชลบุรีตามผังเมืองรวมเมือง บางละมุง			สำนักงานโยธาธิการ และผังเมืองจังหวัด ชลบุรี					25,000,000	25,000,000
2.โครงการสำคัญที่ 2 อนุรักษ์ฟื้นฟู ทรัพยากรทางทะเล เพื่อเพิ่ม ศักยภาพการท่องเที่ยวเชิงนิเวศ รองรับ EEC แบบมีส่วนร่วม อย่าง ยั่งยืน	5,19	1		42,723,560					42,723,560
กิจกรรมหลักที่ 2.1 อนุรักษ์และฟื้นฟู ทรัพยากรทางทะเลและชายฝั่งแบบมี ส่วนร่วม			สำนักงานทรัพยากร ทางทะเลและ ชายฝั่งที่ 2	9,700,000					9,700,000
กิจกรรมหลักที่ 2.2 อนุรักษ์และฟื้นฟู ทรัพยากรปะการัง เพื่อเพิ่มศักยภาพ การท่องเที่ยวทางทะเล รองรับภาค การท่องเที่ยวบริเวณพื้นที่กิจกรรม เดินทางเที่ยวใต้ทะเล (Sea Walker) จังหวัดชลบุรี			สำนักงานทรัพยากร ทางทะเลและ ชายฝั่งที่ 2	18,438,760					18,438,760

แผนงาน/โครงการสำคัญ (6)	ยุทธศาสตร์ชาติ (X) / แผนแม่บท (Y) แผนแม่บท (7)	แหล่ง งบประมาณ (8)	หน่วยดำเนินการ (9)	พ.ศ. 2566	พ.ศ. 2567	พ.ศ. 2568	พ.ศ. 2569	พ.ศ. 2570	พ.ศ. 2566-2570
กิจกรรมหลักที่ 2.3 อนุรักษ์และฟื้นฟูทรัพยากรป่าชายเลนเพื่อเพิ่มศักยภาพการท่องเที่ยวเชิงนิเวศรองรับ EEC ในพื้นที่โครงการป่าในเมือง จังหวัดชลบุรี			สำนักงานทรัพยากรทางทะเลและชายฝั่งที่ 2	14,584,800					14,584,800
3.โครงการสำคัญที่ 3 บูรณาการอนุรักษ์และป้องกันทรัพยากรป่าไม้และสัตว์ป่า	5.18	1		3,493,340	2,523,670	2,523,670	2,523,670	2,523,670	13,588,020
กิจกรรมหลักที่ 3.1 การทำหมันลิงในพื้นที่จังหวัดชลบุรี			สำนักบริหารพื้นที่อนุรักษ์ที่ 2 (ศรีราชา)	719,340	199,670	199,670	199,670	199,670	1,518,020
กิจกรรมหลัก 3.2 การเสริมสร้างและการมีส่วนร่วมของชุมชนในการแก้ไขปัญหาช้างป่า			สำนักบริหารพื้นที่อนุรักษ์ที่ 2 (ศรีราชา)	2,324,000	2,324,000	2,324,000	2,324,000	2,324,000	11,620,000
กิจกรรมหลักที่ 3.3 ฝึกอบรมประชาชนในพื้นที่จังหวัดชลบุรีที่เกิดปัญหาไฟป่า 11 ชุมชน			สถานีควบคุมไฟป่าเขาเขียว	450,000					450,000

แผนงาน/โครงการสำคัญ (6)	ยุทธศาสตร์ชาติ (X) / แผนแม่บท (Y) แผนแม่บท (7)	แหล่ง งบประมาณ (8)	หน่วยดำเนินการ (9)	พ.ศ. 2566	พ.ศ. 2567	พ.ศ. 2568	พ.ศ. 2569	พ.ศ. 2570	พ.ศ. 2566-2570
4.โครงการสำคัญที่ 4 การอนุรักษ์ และการใช้ประโยชน์ด้าน ทรัพยากรธรรมชาติและวัฒนธรรม ภาคตะวันออก (โครงการอนุรักษ์ พันธุกรรมพืชอันเนื่องมาจาก พระราชดำริสมเด็จพระเทพ รัตนราชสุดาฯ สยามบรมราชกุมารี (อพ.สธ.))	3,23	1		1,720,000					1,720,000
กิจกรรมหลัก 4.1 การอนุรักษ์และ การใช้ประโยชน์ด้าน ทรัพยากรธรรมชาติและวัฒนธรรม ภาคตะวันออก : พิพิธภัณฑสถาน บ้านมาบตาพุด ย้ายนิทรรศน์ ชุมชนบ้านมาบตาพุด หมู่ที่ 7 ตำบล บ้านปาก อำเภอมะนัง จังหวัดชลบุรี			สำนักบริการวิชาการ มหาวิทยาลัยบูรพา	820,000					820,000
กิจกรรมหลัก 4.2 การพัฒนาสื่อการ เรียนรู้ด้านทรัพยากรธรรมชาติและ สิ่งแวดล้อมบริเวณเส้นทางเดินศึกษา ธรรมชาติพื้นที่พิพิธภัณฑสถาน วิทยาเกาะและทะเลไทย เขาหมาจอ ตำบลแสมสาร อำเภอสัตหีบ จังหวัด ชลบุรี			สำนักบริการวิชาการ มหาวิทยาลัยบูรพา	450,000					450,000

แผนงาน/โครงการสำคัญ (6)	ยุทธศาสตร์ชาติ (X) / แผนแม่บท (Y) แผนแม่บท (7)	แหล่ง งบประมาณ (8)	หน่วยดำเนินการ (9)	พ.ศ. 2566	พ.ศ. 2567	พ.ศ. 2568	พ.ศ. 2569	พ.ศ. 2570	พ.ศ. 2566-2570
กิจกรรมหลัก 4.3 การสำรวจและจัดทำแผนที่เส้นทางเดินศึกษาธรรมชาติระยะสั้นบริเวณฝั่งตะวันออกในพื้นที่โครงการอนุรักษ์พันธุกรรมพืชอันเนื่องมาจากพระราชดำริสมเด็จพระเทพรัตนราชสุดาฯ สยามบรมราชกุมารี เกาะเสมสาร อำเภอสัตตหีบ จังหวัดชลบุรี			สำนักบริการวิชาการ มหาวิทยาลัยบูรพา	450,000					450,000
5. โครงการที่ 5 โครงการจัดหายานพาหนะและอุปกรณ์แจ้งเตือนภัยเพื่อเพิ่มประสิทธิภาพการแก้ไขปัญหาเชิงป่าในพื้นที่อำเภอปอทอง	5,18	1		3,450,000					3,450,000
กิจกรรมหลัก 5.1 จัดหายานพาหนะและ อุปกรณ์แจ้งเตือนภัย พร้อมอบรมเสริมสร้างความเข้าใจให้กับผู้นำชุมชน อาสาสมัครหมู่บ้านเพื่อการอยู่ร่วมกันอย่างสมดุลระหว่างคนและป่าในพื้นที่อำเภอปอทอง			ตำรวจภูธรจังหวัดชลบุรี	3,450,000					3,450,000
รวมงบประมาณจังหวัด 5 โครงการ				76,386,900	127,523,670	127,523,670	152,523,670	127,523,670	611,481,580

แผนงาน/โครงการสำคัญ (6)	ยุทธศาสตร์ชาติ (X) / แผนแม่บท (Y) แผนแม่บท (7)	แหล่ง งบประมาณ (8)	หน่วยดำเนินการ (9)	พ.ศ. 2566	พ.ศ. 2567	พ.ศ. 2568	พ.ศ. 2569	พ.ศ. 2570	พ.ศ. 2566-2570
งบประมาณกระทรวง/กรม									
1. โครงการสำคัญที่ 1 การพัฒนาน้ำบาดาลเพื่อการเกษตรแปลงใหญ่	5.18	2	สำนักทรัพยากรน้ำบาดาล เขต 9	5,700,000	5,700,000	5,700,000	5,700,000	5,700,000	28,500,000
2. โครงการสำคัญที่ 2 โครงการพัฒนาน้ำบาดาลเพื่อความมั่นคงระดับชุมชน	5.18	2	สำนักทรัพยากรน้ำบาดาล เขต 9	8,600,000	8,600,000	8,600,000	8,600,000	8,600,000	43,000,000
3. โครงการสำคัญที่ 3 ทำนบดินเขาปอทอง โครงการชลประทานชลบุรี	5.18	2	โครงการชลประทานชลบุรี	45,000,000					45,000,000
4. โครงการสำคัญที่ 4 กำแพงป้องกันตลิ่งคลองตาสาย โครงการชลประทานชลบุรี ตำบลขี้ขามอำเภอบางปะกง จังหวัดฉะเชิงเทรา	5.18	2	โครงการชลประทานชลบุรี	44,800,000					44,800,000
5. โครงการสำคัญที่ 5 อาคารบังคับน้ำช่วยสะพาน โครงการชลประทานชลบุรี	5.18	2	โครงการชลประทานชลบุรี	12,000,000					12,000,000
6. โครงการสำคัญที่ 6 งานก่อสร้างอาคารศูนย์อบรมโครงการวิจัยน้ำมันหอมระเหย โครงการชลประทานชลบุรี	5.18	2	โครงการชลประทานชลบุรี	50,000,000					50,000,000
7. โครงการสำคัญที่ 7. ปรับปรุงกำแพงป้องกันตลิ่งห้วงงาน โครงการชลประทานชลบุรี	5.18	2	โครงการชลประทานชลบุรี	30,000,000					30,000,000
8. โครงการสำคัญที่ 8 ปตร.คลองน้ำเค็ม โครงการชลประทานชลบุรี	5.18	2	โครงการชลประทานชลบุรี	45,000,000					45,000,000

แผนงาน/โครงการสำคัญ (6)	ยุทธศาสตร์ชาติ (X) / แผนแม่บท (Y) แผนแม่บท (7)	แหล่ง งบประมาณ (8)	หน่วยงานดำเนินการ (9)	พ.ศ. 2566	พ.ศ. 2567	พ.ศ. 2568	พ.ศ. 2569	พ.ศ. 2570	พ.ศ. 2566-2570
9. โครงการสำคัญที่ 9 แผนลียงปาน แกรก โครงการชลประทานชลบุรี	5.18	2	โครงการ ชลประทานชลบุรี	15,000,000					15,000,000
10. โครงการสำคัญที่ 10 ปรับปรุงอ่าง เก็บน้ำคลองบางเฒ่าพร้อมระบบส่งน้ำ (งานผูกพันต่อเนื่องปีงบประมาณ พ.ศ. 2566-2568 งบประมาณประมาณ รวม 260,000,000 บาท)	5.18	2	โครงการ ชลประทานชลบุรี	60,000,000					60,000,000
11. โครงการสำคัญที่ 11 แผนลียงปาน พุดตาหลวง (งานผูกพันต่อเนื่อง ปีงบประมาณ พ.ศ. 2566-2567 งบประมาณประมาณรวม 250,000,000 บาท)	5.18	2	โครงการ ชลประทานชลบุรี	131,413,000					131,413,000
12. โครงการสำคัญที่ 12 ระบบ ระบายน้ำตำบลป่าพระธาตุ พร้อม ชุดลอกระยะที่ 4 (งานผูกพันต่อเนื่อง ปีงบประมาณ พ.ศ. 2564-2567 งบประมาณประมาณรวม 278,767,200 บาท)	5.18	2	โครงการ ชลประทานชลบุรี	113,215,000					113,215,000
13. โครงการสำคัญที่ 13 โครงการ อนุรักษ์ฟื้นฟูแก้มลิงคลองบางเฒ่า ต. พุดตาหลวง อ.สัตหีบ จ.ชลบุรี	5.18	2	สำนักงานทรัพยากร น้ำภาค 6	45,000,000					45,000,000

แผนงาน/โครงการสำคัญ (6)	ยุทธศาสตร์ชาติ (X) / แผนแม่บท (Y) แผนแม่บท (7)	แหล่ง งบประมาณ (8)	หน่วยงานดำเนินการ (9)	พ.ศ. 2566	พ.ศ. 2567	พ.ศ. 2568	พ.ศ. 2569	พ.ศ. 2570	พ.ศ. 2566-2570
14. โครงการสำคัญที่ 14 โครงการอนุรักษ์ฟื้นฟูอ่างเก็บน้ำคูน้ำแยกออก สอ.รฟ. ต.บางเสียว อ.สตึก จ.ชลบุรี	5.18	2	สำนักงานทรัพยากรน้ำภาค 6	44,100,000					44,100,000
15. โครงการที่สำคัญ 15 โครงการศึกษาความเหมาะสมผลกระทบสิ่งแวดล้อมและสำรวจออกแบบโครงการอนุรักษ์ฟื้นฟูอ่างเก็บน้ำบ้านคลองปริง หรือระบบกระจายน้ำ ม.5 ต.เกษตรสุวรรณ อ.ปอทอง จ.ชลบุรี	5.18	2	สำนักงานทรัพยากรน้ำภาค 6	8,000,000					8,000,000
16. โครงการสำคัญที่ 16 โครงการอนุรักษ์ฟื้นฟูแหล่งน้ำเขตรักษาพันธุ์สัตว์ป่าเขาเขียว-เขาชมภู่ ต.บางพระ อ.ศรีราชา จ.ชลบุรี	5.18	2	สำนักงานทรัพยากรน้ำภาค 6		3,500,000				3,500,000
17. โครงการสำคัญที่ 17 โครงการอนุรักษ์ฟื้นฟูลำห้วยตาเต่า ม.9 บ้านห้วยตาเต่า ต.เขาคันทรง อ.ศรีราชา จ.ชลบุรี	5.18	2	สำนักงานทรัพยากรน้ำภาค 6			10,000,000			10,000,000
18. โครงการสำคัญที่ 18 โครงการอนุรักษ์ฟื้นฟูคลองพระครู ม.1,3,4 ต.หนองปรือ อ.พนัสนิคม จ.ชลบุรี	5.18	2	สำนักงานทรัพยากรน้ำภาค 6				15,000,000		15,000,000

แผนงาน/โครงการสำคัญ (6)	ยุทธศาสตร์ชาติ (X) / แผนแม่บท (Y) แผนแม่บท (7)	แหล่ง งป ม. (8)	หน่วยดำเนินการ (9)	พ.ศ. 2566	พ.ศ. 2567	พ.ศ. 2568	พ.ศ. 2569	พ.ศ. 2570	พ.ศ. 2566-2570
19.โครงการสำคัญที่ 19 โครงการ อนุรักษ์ฟื้นฟูภูมิสังคมเชิง ศูนย์พักพิงใหม่ ม.5 ต.เกล็ดแก้ว, บางเสร่ อ.สัตหีบ จ.ชลบุรี	5.18	2	สำนักงานทรัพยากร น้ำภาค 6					15,000,000	15,000,000
20.โครงการสำคัญที่ 20 โครงการ ติดตามประเมินผลประสิทธิภาพ ระบบบำบัดน้ำเสียรวมชุมชน และ ระบบบำบัด น้ำเสียแบบอคูมาคาร	5.18	2	สำนักงาน สิ่งแวดล้อมภาคที่ 13 (ชลบุรี)	50,000	50,000	50,000	50,000	50,000	250,000
21.โครงการสำคัญที่ 21 โครงการ ติดตามประเมินผลโครงการลดก๊าซ เรือนกระจก	5.18	2	สำนักงาน สิ่งแวดล้อมภาคที่ 13 (ชลบุรี)	8,000	8,000	8,000	8,000	8,000	40,000
22.โครงการสำคัญที่ 22 โครงการ พัฒนาคุณภาพแหล่งน้ำดิบเพื่อ คุณภาพชีวิตของประชาชน (เป้าหมายพื้นที่ดำเนินการ 26 แห่ง) เพิ่มขึ้น 5% จากปีก่อนหน้า) รวม 6 จังหวัด	5.18	2	สำนักงาน สิ่งแวดล้อมภาคที่ 13 (ชลบุรี)	1,830,000	1,921,500	2,017,575	2,118,450	2,224,370	-
23.โครงการสำคัญที่ 23 โครงการ ติดตามตรวจสอบและวิเคราะห์ คุณภาพน้ำ เขตพื้นที่ภาคตะวันออก	5.18	2	สำนักงาน สิ่งแวดล้อมภาคที่ 13 (ชลบุรี)	10,000	10,000	10,000	10,000	10,000	50,000
24.โครงการสำคัญที่ 24 โครงการ ติดตามตรวจสอบคุณภาพน้ำทะเล ชายฝั่ง เขตพื้นที่ภาคตะวันออก	5.18	2	สำนักงาน สิ่งแวดล้อมภาคที่ 13 (ชลบุรี)	375,000	375,000	375,000	375,000	375,000	1,875,000

แผนงาน/โครงการสำคัญ (6)	ยุทธศาสตร์ชาติ (X) / แผนแม่บท (Y) แผนแม่บท (7)	แหล่ง งป ม. (8)	หน่วยดำเนินการ (9)	พ.ศ. 2566	พ.ศ. 2567	พ.ศ. 2568	พ.ศ. 2569	พ.ศ. 2570	พ.ศ. 2566-2570
25.โครงการสำคัญที่ 25 โครงการยกระดับศักยภาพชุมชนผู้สูงอายุที่เป็นมิตรกับสิ่งแวดล้อม สำหรับ 6 จังหวัด	5.18	2	สำนักงานสิ่งแวดล้อมภาคที่ 13 (ชลบุรี)	800,000	800,000	800,000	800,000	800,000	4,000,000
26.โครงการสำคัญที่ 26 โครงการส่งเสริมและพัฒนาประสิทธิภาพการบริหารจัดการสถานที่กำจัดขยะมูลฝอยให้ถูกวิธีเป็นไปตามหลักวิชาการ (6 จังหวัด)	5.18	2	สำนักงานสิ่งแวดล้อมภาคที่ 13 (ชลบุรี)	500,000	500,000	500,000	500,000	500,000	2,500,000
27.โครงการสำคัญที่ 27 โครงการเชื่อมป้องกันตลิ่งริมทะเลพร้อมปรับปรุงภูมิทัศน์พื้นที่ชายฝั่งทะเลชุมชนหาดวอนนภา อำเภอเมืองชลบุรี จังหวัดชลบุรี	5,19	2	กรมโยธาธิการและผังเมือง	10,000,000	20,000,000	20,000,000			50,000,000
28.โครงการสำคัญที่ 28 โครงการก่อสร้างเชื่อมป้องกันตลิ่งคลองหลวง อำเภอกะฉังบุรี จังหวัดชลบุรี ตามผังเมืองรวมชุมชนกะฉังบุรี	5,19	2	กรมโยธาธิการและผังเมือง	5,000,000	10,000,000	10,000,000			25,000,000
29.โครงการสำคัญที่ 29 โครงการก่อสร้างเชื่อมป้องกันตลิ่งห้วยลึก อำเภอสัตหีบ จังหวัดชลบุรี ตามผังเมืองรวมเมืองสัตหีบ	5,19	2	กรมโยธาธิการและผังเมือง		5,000,000	10,000,000	10,000,000		25,000,000

แผนงาน/โครงการสำคัญ (6)	ยุทธศาสตร์ชาติ (X) / แผนแม่บท (Y) แผนแม่บท (7)	แหล่ง งบประมาณ (8)	หน่วยดำเนินการ (9)	พ.ศ. 2566	พ.ศ. 2567	พ.ศ. 2568	พ.ศ. 2569	พ.ศ. 2570	พ.ศ. 2566-2570
30.โครงการสำคัญที่ 30 โครงการ ก่อสร้างเขื่อนป้องกันตลิ่งริมชายฝั่ง กระแจะ อำเภอสรรพยา จังหวัดชลบุรี ตามผังเมืองรวมเมืองสรรพยา	5,19	2	กรมโยธาธิการและ ผังเมือง			5,000,000	10,000,000	10,000,000	25,000,000
31.โครงการสำคัญที่ 31 โครงการ ก่อสร้างเขื่อนป้องกันตลิ่งคลองหนอง สรวง อำเภอบ้านบึง จังหวัดชลบุรี ตามผังเมืองรวมเมืองบ้านบึง	5,19	2	กรมโยธาธิการและ ผังเมือง			5,000,000	10,000,000	10,000,000	25,000,000
รวมงบประมาณกระทรวง/กรม 31 โครงการ				674,571,000	54,543,000	76,043,000	61,043,000	51,043,000	917,243,000
งบประมาณขององค์กรปกครอง ส่วนท้องถิ่น									
1. โครงการสำคัญที่ 1 อนุรักษ์ ทรัพยากรธรรมชาติและสิ่งแวดล้อม	5,18	3	สำนักช่าง อบจ.ชลบุรี	500,000	500,000	500,000	500,000	500,000	2,500,000
2. โครงการสำคัญที่ 2 บริหารจัดการ ทรัพยากรธรรมชาติและ สิ่งแวดล้อมอย่างมีประสิทธิภาพ	5,18	3	สำนักช่าง อบจ.ชลบุรี	100,000	100,000	100,000	100,000	100,000	500,000
งบ อปท. 2 โครงการ				600,000	600,000	600,000	600,000	600,000	3,000,000

แผนงาน/โครงการสำคัญ (6)	ยุทธศาสตร์ชาติ (X) / แผนแม่บท (Y) แผนแม่บท (7)	แหล่ง งบประมาณ ม. (8)	หน่วยดำเนินการ (9)	พ.ศ. 2566	พ.ศ. 2567	พ.ศ. 2568	พ.ศ. 2569	พ.ศ. 2570	พ.ศ. 2566-2570
งบประมาณของภาคเอกชน/ชุมชน									
รวม งบประมาณของภาคเอกชน/ชุมชน				-	0	0	0	0	0
รวมประเด็น 6 จำนวน 41 โครงการ				761,483,215	136,392,670	136,392,670	155,092,670	130,092,670	1,319,453,895
รวมทั้งสิ้น*									
ค่าใช้จ่ายจังหวัดแบบบูรณาการ				10,000,000.00	10,000,000.00	10,000,000.00	10,000,000.00	10,000,000.00	50,000,000
รวมทั้งหมด 123 โครงการ 205 กิจกรรม									
หมายเหตุ * เป็นยอดรวมเฉพาะวงเงินโครงการสำคัญ									

ส่วนที่ ๓

๓) แผนงานและโครงการที่สำคัญ

- แบบฟอร์มโครงการแบบย่อ (Project Brief) (แบบ จ.๑-๑)

แบบสรุปโครงการแบบย่อ
(Project Brief) จ.๑-๑

ประเด็นการพัฒนาที่ ๑
ยกระดับการพัฒนานวัตกรรมอุตสาหกรรม
เพื่อเพิ่มขีดความสามารถ
ในการแข่งขันเศรษฐกิจอุตสาหกรรม
และเทคโนโลยีที่เป็นมิตรกับสิ่งแวดล้อมที่ยั่งยืน

แบบฟอร์มโครงการแบบย่อ (Project Brief) ของโครงการสำคัญภายใต้งบประมาณของจังหวัด

ประเด็นการพัฒนาจังหวัด ประเด็นการพัฒนาที่ ๑ ยุทธศาสตร์พัฒนานวัตกรรมอุตสาหกรรมเพื่อเพิ่มขีดความสามารถในการแข่งขันเศรษฐกิจอุตสาหกรรม และเทคโนโลยีที่เป็นมิตรกับสิ่งแวดล้อมที่ยั่งยืน

หัวข้อ	รายละเอียด
๑. ชื่อโครงการสำคัญ	โครงการพัฒนาผลิตภัณฑ์และกระบวนการผลิตภาคอุตสาหกรรมให้เป็นมิตรกับสังคมและสิ่งแวดล้อม
๒. ชื่อแผนงาน	ด้านอุตสาหกรรมให้เป็นมิตรกับสังคมและสิ่งแวดล้อม
๓. แนวทางการพัฒนา	๑. ส่งเสริมให้ภาคอุตสาหกรรมใช้เทคโนโลยีสะอาดในกระบวนการผลิต ๒. มุ่งเน้นให้อุตสาหกรรมใช้ประโยชน์จากทรัพยากรอย่างคุ้มค่าเพื่อสร้างมูลค่าเพิ่มให้กับผลผลิตอุตสาหกรรม
๔. หลักการและเหตุผล	แผนยุทธศาสตร์ชาติ ระยะ ๒๐ ปี ยุทธศาสตร์ที่ ๕ ด้านการสร้างการเติบโตบนคุณภาพชีวิตที่เป็นมิตรกับสิ่งแวดล้อม ซึ่งเชื่อมโยงกับแผนพัฒนาเศรษฐกิจและสังคมแห่งชาติฉบับที่ ๑๒ (๒๕๖๐-๒๕๖๔) ยุทธศาสตร์ที่ ๔ การเติบโตที่เป็นมิตรกับสิ่งแวดล้อมเพื่อการพัฒนาอย่างยั่งยืน การสร้างความมั่นคงของฐานทรัพยากรธรรมชาติและยกระดับคุณภาพสิ่งแวดล้อม เพื่อสนับสนุนการเติบโตที่เป็นมิตรกับสิ่งแวดล้อมและคุณภาพชีวิตของประชาชน เร่งแก้ไขปัญหาวิกฤติสิ่งแวดล้อม ลดมลพิษที่เกิดจากการผลิตและการบริโภคซึ่งปัจจุบันพบว่า สถานการณ์แนวโน้มและปัญหาด้านขยะมูลฝอย มีปริมาณมากขึ้นเรื่อย ๆ ปัญหาสำคัญที่เกิดขึ้น คือ ไม่มีระบบการคัดแยกขยะ ไม่มีสถานที่ทิ้งขยะ ดังนั้นการพัฒนาสร้างสรรค่นวัตกรรมใหม่จากวัสดุที่ไม่ใช้แล้วโดยเทคโนโลยีการผลิตที่สะอาด ๓R (Reduce Reuse and Recycle: ๓R) ด้วยการนำของเสียที่เกิดจากโรงงานอุตสาหกรรมมาสร้างเป็นผลิตภัณฑ์ใหม่ และสร้างแนวคิดในการนำนวัตกรรมเชิงสร้างสรรค์มาใช้ให้เกิดความคุ้มค่าในด้านเศรษฐกิจ รวมทั้งลดปัญหาทางด้านสิ่งแวดล้อมให้แก่โรงงานอุตสาหกรรม
๕. วัตถุประสงค์ของโครงการ	๑. เพื่อส่งเสริมให้โรงงานมีแผนและกิจกรรมตอบสนองตัวชี้วัดความเป็นเมืองอุตสาหกรรมเชิงนิเวศ ระดับที่ ๓ ๒. เพื่อส่งเสริมการใช้ทรัพยากรให้คุ้มค่า ตามหลัก ๓R (Reduce Reuse and Recycle: ๓R) ๓. เพื่อส่งเสริมภาคอุตสาหกรรมให้ประกอบกิจการอย่างเป็นมิตรกับสิ่งแวดล้อมและสังคม

หัวข้อ	รายละเอียด																										
๖. ตัวชี้วัดและค่าเป้าหมาย	<table border="1"> <thead> <tr> <th data-bbox="687 344 1161 396" rowspan="2">ตัวชี้วัดโครงการ</th> <th colspan="2" data-bbox="1161 344 1449 396">เป้าหมาย</th> </tr> <tr> <th data-bbox="1161 396 1307 443">จำนวน</th> <th data-bbox="1307 396 1449 443">หน่วยนับ</th> </tr> </thead> <tbody> <tr> <td data-bbox="687 443 1161 495">ตัวชี้วัดระดับผลผลิต (Output)</td> <td data-bbox="1161 443 1307 495"></td> <td data-bbox="1307 443 1449 495"></td> </tr> <tr> <td data-bbox="687 495 1161 689">๑. สถานประกอบการได้รับความรู้เทคโนโลยีสมัยใหม่/เทคโนโลยีสะอาดตามหลัก ๓R (Reduce Reuse and Recycle: ๓R)</td> <td data-bbox="1161 495 1307 689">๓๖๐</td> <td data-bbox="1307 495 1449 689">คน</td> </tr> <tr> <td data-bbox="687 689 1161 786">๒. สถานประกอบการมีแผนและผลการดำเนินกิจกรรมตามหลัก ๓ R</td> <td data-bbox="1161 689 1307 786">๑๒๐</td> <td data-bbox="1307 689 1449 786">โรงงาน</td> </tr> <tr> <td data-bbox="687 786 1161 882">๓. สถานประกอบการยื่นขอยกระดับอุตสาหกรรมสีเขียวเป็นระดับที่ ๒</td> <td data-bbox="1161 786 1307 882">๘๐</td> <td data-bbox="1307 786 1449 882">โรงงาน</td> </tr> <tr> <td data-bbox="687 882 1161 978">๔. สถานประกอบการยื่นขอยกระดับอุตสาหกรรมสีเขียวเป็นระดับที่ ๓</td> <td data-bbox="1161 882 1307 978">๑๐</td> <td data-bbox="1307 882 1449 978">โรงงาน</td> </tr> <tr> <td data-bbox="687 978 1161 1030">ตัวชี้วัดระดับผลลัพธ์ (Outcome)</td> <td data-bbox="1161 978 1307 1030"></td> <td data-bbox="1307 978 1449 1030"></td> </tr> <tr> <td data-bbox="687 1030 1161 1077">-</td> <td data-bbox="1161 1030 1307 1077"></td> <td data-bbox="1307 1030 1449 1077"></td> </tr> </tbody> </table>	ตัวชี้วัดโครงการ	เป้าหมาย		จำนวน	หน่วยนับ	ตัวชี้วัดระดับผลผลิต (Output)			๑. สถานประกอบการได้รับความรู้เทคโนโลยีสมัยใหม่/เทคโนโลยีสะอาดตามหลัก ๓R (Reduce Reuse and Recycle: ๓R)	๓๖๐	คน	๒. สถานประกอบการมีแผนและผลการดำเนินกิจกรรมตามหลัก ๓ R	๑๒๐	โรงงาน	๓. สถานประกอบการยื่นขอยกระดับอุตสาหกรรมสีเขียวเป็นระดับที่ ๒	๘๐	โรงงาน	๔. สถานประกอบการยื่นขอยกระดับอุตสาหกรรมสีเขียวเป็นระดับที่ ๓	๑๐	โรงงาน	ตัวชี้วัดระดับผลลัพธ์ (Outcome)			-		
ตัวชี้วัดโครงการ	เป้าหมาย																										
	จำนวน	หน่วยนับ																									
ตัวชี้วัดระดับผลผลิต (Output)																											
๑. สถานประกอบการได้รับความรู้เทคโนโลยีสมัยใหม่/เทคโนโลยีสะอาดตามหลัก ๓R (Reduce Reuse and Recycle: ๓R)	๓๖๐	คน																									
๒. สถานประกอบการมีแผนและผลการดำเนินกิจกรรมตามหลัก ๓ R	๑๒๐	โรงงาน																									
๓. สถานประกอบการยื่นขอยกระดับอุตสาหกรรมสีเขียวเป็นระดับที่ ๒	๘๐	โรงงาน																									
๔. สถานประกอบการยื่นขอยกระดับอุตสาหกรรมสีเขียวเป็นระดับที่ ๓	๑๐	โรงงาน																									
ตัวชี้วัดระดับผลลัพธ์ (Outcome)																											
-																											
๗. พื้นที่เป้าหมาย	จังหวัดชลบุรี																										
๘. กิจกรรมหลัก																											
๘.๑ กิจกรรมหลักที่ ๑	<p>กิจกรรมหลักที่ ๑. สัมมนาให้ความรู้เทคโนโลยีสมัยใหม่/เทคโนโลยีสะอาดตามหลัก ๓R (Reduce Reuse and Recycle: ๓R) และการจัดทำแผนและติดตามผลการดำเนินกิจกรรมตอบสนองตัวชี้วัดความเป็นเมืองอุตสาหกรรมเชิงนิเวศ ระดับที่ ๓ ให้กับผู้ประกอบการอุตสาหกรรม</p> <p>กิจกรรมย่อย ๑.๑ สัมมนาให้ความรู้เทคโนโลยีสมัยใหม่/เทคโนโลยีสะอาดตามหลัก ๓R (Reduce Reuse and Recycle: ๓R) ให้กับผู้ประกอบการอุตสาหกรรม จำนวน ๓๖๐ คน ระยะเวลา ๒ วัน</p> <p>กิจกรรมย่อย ๑.๒ ให้คำแนะนำในการจัดทำแผนและติดตามผลการดำเนินกิจกรรมตอบสนองตัวชี้วัดความเป็นเมืองอุตสาหกรรมเชิงนิเวศ ระดับที่ ๓ ของแต่ละมิติ (มิติกายภาพ มิติเศรษฐกิจ มิติสิ่งแวดล้อม) ให้กับผู้ประกอบการอุตสาหกรรม จำนวน ๑๒๐ ราย รายละเอียดไม่น้อยกว่า ๓ ด้านใน ๓ มิติ ประกอบด้วย</p> <ul style="list-style-type: none"> ● มิติกายภาพ <ol style="list-style-type: none"> ๑) การออกแบบหรือปรับปรุงอาคารและ/หรือระบบภายในอาคารที่เป็นมิตรกับสิ่งแวดล้อมและ/หรือประหยัดพลังงาน ● มิติเศรษฐกิจ <ol style="list-style-type: none"> ๑) ด้านการจัดการระบบขนส่งและโลจิสติกส์อย่างมีประสิทธิภาพ และมีความปลอดภัย 																										

หัวข้อ	รายละเอียด
	<p>• มิติสิ่งแวดล้อม</p> <p>๑) ด้านการลดการใช้น้ำต่อหน่วยผลิตภัณฑ์</p> <p>๒) ด้านการลดน้ำทิ้งต่อหน่วยผลิตภัณฑ์</p> <p>๓) ด้านการลดปริมาณสิ่งปฏิกูลหรือวัสดุที่ไม่ใช้แล้วด้วยวิธี 3Rs</p> <p>๔) ด้านลดการใช้พลังงาน หรือเพิ่มประสิทธิภาพการใช้พลังงาน</p> <p>๕) ด้านการใช้วัตถุดิบอย่างมีประสิทธิภาพ</p> <p>๖) การวิเคราะห์ข้อมูลประสิทธิภาพเชิงนิเวศ (Eco Efficiency) ประกอบด้วย ด้านการใช้น้ำ ด้านพลังงาน ด้านปริมาณน้ำทิ้ง และด้านกากของเสียและวัสดุเหลือใช้ (อย่างน้อย ๒ ด้าน)</p> <p>๘.๓ กิจกรรมส่งเสริมและพัฒนาสถานประกอบการสู่อุตสาหกรรมสีเขียวให้สามารถยื่นขอยกระดับอุตสาหกรรมสีเขียวเป็นระดับ ๒ จำนวน ๘๐ โรงงาน ยื่นขอยกระดับอุตสาหกรรมสีเขียวเป็นระดับ ๓ จำนวน ๑๐ โรงงาน</p> <p>๘.๔ กิจกรรมศึกษาดูงานในประเทศแก่ผู้ประกอบการและเจ้าหน้าที่ จำนวน ๔๐ คน โดยคัดเลือกสถานประกอบการที่เป็น Best Practices ด้านสิ่งแวดล้อมที่ดี เพื่อเข้าศึกษาดูงาน ระยะเวลา ๑ วัน</p> <p>๘.๕ กิจกรรมสรุปผลการดำเนินโครงการ มีผู้ประกอบการเข้าร่วม ๒๒๐ คน</p>
๙. หน่วยงานดำเนินงาน	-หน่วยรับผิดชอบหลัก : สำนักงานอุตสาหกรรมจังหวัดชลบุรี
๑๐. ระยะเวลาในการดำเนินโครงการ	ปีงบประมาณ พ.ศ. ๒๕๖๖ (๑ ตุลาคม ๒๕๖๕ – ๓๐ กันยายน ๒๕๖๖)
๑๑. งบประมาณ	๙,๑๐๐,๐๐๐ บาท
๑๒. ผลผลิต (output)	<p>๑. สถานประกอบการมีผู้ได้รับความรู้เทคโนโลยีสมัยใหม่/เทคโนโลยีสะอาดตามหลัก ๓R (Reduce Reuse and Recycle: ๓R) จำนวน ๓๖๐ คน</p> <p>๒. สถานประกอบการมีแผนและผลการดำเนินกิจกรรมตามหลัก ๓Rs จำนวน ๑๒๐ โรงงาน</p> <p>๓. สถานประกอบการยื่นขอยกระดับอุตสาหกรรมสีเขียว เป็นระดับที่ ๒ จำนวน ๘๐ โรงงาน</p> <p>๔. สถานประกอบการยื่นขอยกระดับอุตสาหกรรมสีเขียว เป็นระดับที่ ๓ จำนวน ๑๐ โรงงาน</p>
๑๓. ผลลัพธ์จากการดำเนินโครงการ (Outcome)	ผู้ประกอบการอุตสาหกรรมเกิดความตระหนักและเล็งเห็นความสำคัญในการใช้ทรัพยากรธรรมชาติให้คุ้มค่าและเกิดประโยชน์สูงสุด

แบบสรุปโครงการแบบย่อ
(Project Brief) จ.๑-๑

ประเด็นการพัฒนาที่ ๒
ยกระดับให้เป็นจังหวัดท่องเที่ยว
ที่มีคุณภาพระดับนานาชาติ

การจัดทำแบบสรุปโครงการแบบย่อ (Project Brief) ของทุกโครงการภายใต้งบประมาณของจังหวัด
ประเด็นการพัฒนาจังหวัด ประเด็นการพัฒนาที่ ๒ ยกกระดับให้เป็นจังหวัดท่องเที่ยวที่มีคุณภาพระดับนานาชาติ

หัวข้อ	รายละเอียด
๑.ชื่อโครงการสำคัญ	ยกระดับจังหวัดให้เป็นเมืองท่องเที่ยวชั้นนำคุณภาพระดับนานาชาติ
๒.ชื่อแผนงาน	ด้านการพัฒนาการท่องเที่ยวและบริการ
๓.แนวทางการพัฒนา	๑.พัฒนาศักยภาพของผู้ประกอบการด้านการท่องเที่ยว ๒.ส่งเสริมการท่องเที่ยวโดยชุมชนให้มีศักยภาพพร้อมรับนักท่องเที่ยว ๓.ยกระดับศักยภาพด้านสินค้าและการตลาดด้านการท่องเที่ยวในเชิงรุกให้ตรงกับกลุ่มตลาดเป้าหมาย
๔.หลักการและเหตุผล	<p>จังหวัดชลบุรีถือเป็นเมืองท่องเที่ยวชั้นนำระดับนานาชาติ มีแหล่งท่องเที่ยวที่ได้รับการยอมรับจากนักท่องเที่ยวทั้งชาวไทยและชาวต่างชาติมาอย่างยาวนาน นับเป็นจังหวัดที่สร้างรายได้หลักให้กับประเทศอย่างต่อเนื่องมาโดยตลอด จังหวัดชลบุรีมีแม่เหล็กสำคัญในการดึงดูดนักท่องเที่ยว ให้เข้ามาในพื้นที่ เส้นทางการท่องเที่ยวชลบุรี คือมีแหล่งท่องเที่ยวหลากหลายประเภทมิใช่แค่ ทะเล และหาดทรายไม่ว่าจะเป็นแหล่งท่องเที่ยวเชิงธรรมชาติ วัฒนธรรม ประวัติศาสตร์ Man – Made ท่องเที่ยวโดยชุมชน แหล่งท่องเที่ยวชั้นนำระดับโลกที่ได้รับการยอมรับอย่างแพร่หลาย นักท่องเที่ยวที่มาเยือนจะพบกับความประทับใจ ตั้งแต่อาทิตย์ขึ้น จนอาทิตย์ลับขอบฟ้า เรื่อยไปจนถึงการท่องราตรียามค่ำคืน นักท่องเที่ยวจะเก็บเป็นภาพความทรงจำและความประทับใจไว้มิรู้ลืม</p> <p>จากเหตุการณ์การแพร่ระบาดของไวรัสโคโรน่า (Covid – ๑๙) เป็นระยะเวลาเกือบสองปี ส่งผลกระทบอย่างยิ่งกับอุตสาหกรรมการท่องเที่ยวในจังหวัดชลบุรี ผู้ประกอบการด้านการท่องเที่ยวได้มีการปรับตัวให้เข้ากับสถานการณ์การท่องเที่ยววิถีใหม่หรือ New Normal โดยได้เรียนรู้ที่จะรับนักท่องเที่ยวที่เดินทางเข้ามาท่องเที่ยวในพื้นที่ที่ไม่ใช่แค่ความประทับใจที่นักท่องเที่ยวจะได้รับกลับไป แต่เสริมสร้างความมั่นใจให้กับนักท่องเที่ยวอีกด้วยแหล่งท่องเที่ยวต่าง ๆ ได้รับมาตรฐานความปลอดภัยด้านสุขอนามัยเพื่อนักท่องเที่ยว Safety & Health Administration (SHA) และ SHA Plus เพื่อเตรียมรับการเปิดพื้นที่เพื่อรับนักท่องเที่ยวต่างชาติ</p>

หัวข้อ	รายละเอียด
	<p>การท่องเที่ยวเชิงกีฬา (Sport Tourism) เป็นการท่องเที่ยวอีกรูปแบบหนึ่งที่นักท่องเที่ยว มีจุดประสงค์หลัก คือ การเล่นกีฬาซึ่งสามารถแบ่งรูปแบบออกเป็น ๒ ลักษณะ ได้แก่ การเล่นกีฬา เพื่อสุขภาพ นักท่องเที่ยวจะเดินทางไปพร้อมกับวัตถุประสงค์ในการออกกำลังกายด้วยการเล่นกีฬา ไม่ว่าจะเป็น กีฬากอล์ฟ ดำน้ำ จักรยาน พายเรือและกีฬาอื่น ๆ อีกรูปแบบหนึ่ง ได้แก่ การเล่นกีฬาเพื่อการแข่งขัน ซึ่งนักท่องเที่ยวที่เป็นนักกีฬาจะเดินทางเพื่อไปร่วมการแข่งขัน ในการจัดรายการ ณ ที่ต่าง ๆ เช่น การแข่งขันกอล์ฟการแข่งขันเรือใบ การแข่งขันเทนนิส เป็นต้น ซึ่งนอกจากสุขภาพแข็งแรงแล้ว ยังได้ท่องเที่ยวอีกด้วย ซึ่งการเล่นกีฬาเพื่อการแข่งขันนี้ นอกจากนักกีฬาแล้ว ทีมงาน ผู้ติดตาม กองเชียร์ และผู้เข้าชมการแข่งขัน ก็เป็นผู้ติดตามที่สามารถสร้างรายได้ให้กับการท่องเที่ยว ได้เป็นอย่างดี จะเห็นได้ว่าการกีฬาสามารถสร้างรายได้ให้แก่อุตสาหกรรมท่องเที่ยวได้ไม่เฉพาะเป็นการเล่นกีฬา เพื่อสุขภาพ หรือการเล่นเพื่อการแข่งขัน ทั้งก่อนการแข่งขัน ระหว่างการแข่งขัน และภายหลังสิ้นสุดการแข่งขัน ซึ่งหากสามารถมีการจัดการเตรียมการท่องเที่ยวเพื่อรองรับนักท่องเที่ยวกลุ่มนี้ ก็จะสามารถก่อให้เกิดรายได้ที่เป็นผลกำไรอันเนื่องมาจากการจัดการเดินทางมาเพื่อการเล่นกีฬานั้น ๆ</p> <p>การสร้างภาพตระหนักถึงความสำคัญของศิลปวัฒนธรรม รวมถึงมรดกทางวัฒนธรรมมากขึ้น ประกอบกับความหลากหลายทางวัฒนธรรมของในแต่ละพื้นที่เป็นจุดกำเนิดของการพัฒนาแหล่งท่องเที่ยวเชิงวัฒนธรรม นอกจากการท่องเที่ยวเชิงวัฒนธรรมจะสามารถสร้างรายได้เข้าสู่ประเทศและนำไปสู่การพัฒนาเศรษฐกิจทั้งระดับประเทศและระดับภูมิภาคแล้วการท่องเที่ยวเชิงวัฒนธรรมยังเป็นเครื่องมือสำคัญในการสืบทอดวัฒนธรรมให้คงอยู่ต่อไป</p> <p>อาหาร คือ หนึ่งในปัจจัย ๔ ในการดำรงชีวิตของมนุษย์ อาหารจะแตกต่างกันหลากหลายหรือคล้ายคลึงกันขึ้นอยู่กับลักษณะภูมิประเทศ ภูมิศาสตร์ ความเป็นมาของพื้นที่นั้น ๆ อาหารจึงไม่ใช่แค่สิ่งที่รับประทานให้อิ่มท้องเท่านั้น แต่ยังนำมาต่อยอดเกี่ยวกับการท่องเที่ยวเชิงอาหาร (Gastronomy Tourism) เพื่อให้เกิดการรับรู้ ความเข้าใจถึงความแตกต่างและเอกลักษณ์เฉพาะตัวผ่านทางอาหาร เป็นการเสริมสร้างและประชาสัมพันธ์ให้นักท่องเที่ยวได้สัมผัสกับรสชาติของ</p>

หัวข้อ	รายละเอียด
	<p>อาหารที่แท้จริง ผ่านการคัดสรรและการปรุงรสของมืออาชีพที่มีความรู้ความเข้าใจในอาหารชนิดนั้น ๆ อย่างแท้จริง</p> <p>การพัฒนาผู้ประกอบการด้านการท่องเที่ยวสู่มาตรฐานอาเซียน เพื่อเป็นการยกระดับมาตรฐานการให้บริการนักท่องเที่ยวในสาขาวิชาชีพต่าง ๆ ที่เกี่ยวข้องในอุตสาหกรรมการท่องเที่ยว อีกทั้งยังเป็นการสร้างมาตรฐานและพัฒนาให้ผู้ประกอบการมีมาตรฐาน และสร้างบรรทัดฐานร่วมกันให้เป็นที่ประจักษ์ในอาเซียน</p> <p>เกษตรกรยุคใหม่ หรือ สมาร์ทฟาร์มเมอร์ (Smart Farmers) เป็นการยกระดับรายได้และสร้างความเข้มแข็งให้เศรษฐกิจฐานรากในองค์กรรวม โดยพฤติกรรมที่เปลี่ยนไปของมนุษย์ยุคปัจจุบันให้ความสำคัญกับการซื้อสินค้าพื้นฐานที่มีคุณภาพ และน่าเชื่อถือมีรูปแบบที่ตอบโจทย์โลกยุคหลังการแพร่ระบาดของไวรัสโคโรนา ๒๐๑๙ ได้มากขึ้น</p>
<p>๕. วัตถุประสงค์ของโครงการ</p>	<p>๑. เพื่อสร้างกิจกรรมส่งเสริมการท่องเที่ยวเชิงกีฬา (Sport Tourism) เชิงวัฒนธรรม เฉพาะในเขตพื้นที่จังหวัดชลบุรี</p> <p>๒. เพื่อเพิ่มรายได้จากการท่องเที่ยวในภาพรวมให้กับจังหวัดชลบุรี</p> <p>๓. เพื่อพัฒนาศักยภาพของผู้ประกอบการด้านการท่องเที่ยวให้มีคุณภาพเพื่อรองรับเขตพัฒนาพิเศษภาคตะวันออก</p> <p>๔. เพื่อพัฒนาและเพิ่มศักยภาพด้านสุขอนามัยและสิ่งแวดล้อมเพื่อส่งเสริมการท่องเที่ยว</p> <p>๕. เพื่อประชาสัมพันธ์และสร้างภาพลักษณ์ด้านการท่องเที่ยวให้จังหวัดชลบุรีเป็นแหล่งท่องเที่ยวเชิงกีฬา (Sport Tourism) แหล่งท่องเที่ยวเชิงวัฒนธรรม แหล่งท่องเที่ยวเชิงอาหาร (Gastronomy Tourism) การท่องเที่ยวเชิงเกษตร</p> <p>๖. เพื่อประชาสัมพันธ์ แหล่งท่องเที่ยว และธุรกิจท่องเที่ยวในพื้นที่ที่เป็นปัจจุบันแก่ ผู้ซื้อ ทั้งตลาดหลักและตลาดที่สำคัญอื่น ๆ</p>
<p>๖. ตัวชี้วัดและค่าเป้าหมาย</p>	<p>รายได้จากการท่องเที่ยวเพิ่มขึ้นร้อยละ ๕</p>
<p>๗. พื้นที่เป้าหมาย</p>	<p>จังหวัดชลบุรี</p>
<p>๘. กิจกรรมหลัก</p>	
<p>๘.๑ กิจกรรมหลักที่ ๑</p> <p>งบประมาณ ผู้รับผิดชอบ หน่วยงานที่เกี่ยวข้อง</p>	<p>กิจกรรมหลักที่ ๑ จัดการแข่งขันวิ่งฮาล์ฟมาราธอน (รายการ รัชชโลธร Half Marathon)</p> <p>๓,๕๐๐,๐๐๐ บาท</p> <p>สำนักงานการท่องเที่ยวและกีฬาจังหวัดชลบุรี</p>

หัวข้อ	รายละเอียด
<p>๘.๒ กิจกรรมหลักที่ ๒</p> <p>งบประมาณ ผู้รับผิดชอบ หน่วยงานที่เกี่ยวข้อง</p>	<p>กิจกรรมหลักที่ ๒ เทศกาลแห่โคม ชมพระฉาย สืบสายศิลป์ ถิ่นหนองจับเต่า เขาชีจรรย์</p> <p>๓,๐๐๐,๐๐๐ บาท สำนักงานการท่องเที่ยวและกีฬาจังหวัดชลบุรี</p>
<p>๘.๓ กิจกรรมหลักที่ ๓</p> <p>งบประมาณ ผู้รับผิดชอบ หน่วยงานที่เกี่ยวข้อง</p>	<p>กิจกรรมหลักที่ ๓ จัดปิ่น ปันรักที่ป่าสิริเจริญวรรษอันเนื่องมาจากพระราชดำริ</p> <p>๓,๐๐๐,๐๐๐ บาท สำนักงานการท่องเที่ยวและกีฬาจังหวัดชลบุรี</p>
<p>๘.๔ กิจกรรมหลักที่ ๔</p> <p>งบประมาณ ผู้รับผิดชอบ หน่วยงานที่เกี่ยวข้อง</p>	<p>กิจกรรมหลักที่ ๔ จัดมหกรรมมหัศจรรย์อาหารทะเล (Amazing Seafood Festival)</p> <p>๓,๐๐๐,๐๐๐ บาท สำนักงานการท่องเที่ยวและกีฬาจังหวัดชลบุรี</p>
<p>๘.๕ กิจกรรมหลักที่ ๕</p> <p>งบประมาณ ผู้รับผิดชอบ หน่วยงานที่เกี่ยวข้อง</p>	<p>กิจกรรมหลักที่ ๕ จัดการแข่งขันวิ่งมินิมารathonเพื่อส่งเสริมการท่องเที่ยว (Night Run)</p> <p>๓,๐๐๐,๐๐๐ บาท สำนักงานการท่องเที่ยวและกีฬาจังหวัดชลบุรี</p>
<p>๘.๖ กิจกรรมหลักที่ ๖</p> <p>งบประมาณ ผู้รับผิดชอบ หน่วยงานที่เกี่ยวข้อง</p>	<p>กิจกรรมหลักที่ ๖ จัดอบรมพัฒนาผู้ประกอบการด้านการท่องเที่ยวสู่มาตรฐานอาเซียน</p> <p>๕,๐๐๐,๐๐๐ บาท สำนักงานท่องเที่ยวและกีฬาจังหวัดชลบุรี</p>
<p>๘.๗ กิจกรรมหลักที่ ๗</p> <p>งบประมาณ ผู้รับผิดชอบ หน่วยงานที่เกี่ยวข้อง</p>	<p>กิจกรรมหลักที่ ๗ พัฒนาส่งเสริมแหล่งท่องเที่ยวเชิงเกษตร "วิถีเกษตรยุคใหม่ภายใต้เศรษฐกิจพอเพียงเพื่อความยั่งยืน" จังหวัดชลบุรี</p> <p>๑๕,๐๐๐,๐๐๐ บาท สำนักงานท่องเที่ยวและกีฬาจังหวัดชลบุรี</p>
๙. หน่วยงานดำเนินการ	สำนักงานการท่องเที่ยวและกีฬาจังหวัดชลบุรี
๑๐. ระยะเวลาในการดำเนินงานโครงการ	ตุลาคม ๒๕๖๕- กันยายน ๒๕๖๖
๑๑. งบประมาณ	๓๕,๕๐๐,๐๐๐ บาท

หัวข้อ	รายละเอียด
๑๒. ผลผลิต (Output)	<p>๑. รายได้จากการท่องเที่ยวในภาพรวมของจังหวัดชลบุรี เพิ่มขึ้นไม่น้อยกว่าร้อยละ ๕</p> <p>๒. กลุ่มเป้าหมายที่เข้าร่วมกิจกรรมฯ มีความพึงพอใจในการจัดกิจกรรมฯ ในภาพรวมไม่น้อยกว่าร้อยละ ๘๐</p>
๑๓. ผลลัพธ์จากการดำเนินโครงการ (Outcome)	<p>๑. รายได้จากการท่องเที่ยวระหว่างและหลังการแพร่ระบาดของไวรัสโคโรนา ของจังหวัดชลบุรีเพิ่มขึ้น</p> <p>๒. เกิดการยกระดับศักยภาพด้านสินค้าและการตลาดด้านการท่องเที่ยวในเชิงรุกให้ตรงกับกลุ่มตลาดเป้าหมาย</p> <p>๓. บุคลากรด้านการท่องเที่ยวได้รับการพัฒนาทักษะให้มีคุณภาพเพื่อรองรับเขตพัฒนาพิเศษภาคตะวันออก</p> <p>๔. แหล่งท่องเที่ยวในจังหวัดชลบุรีได้รับการประชาสัมพันธ์และสร้างภาพลักษณ์ด้านการท่องเที่ยวให้จังหวัดชลบุรีเป็นแหล่งท่องเที่ยวสำหรับคนทุกกลุ่ม (Tourism for All)</p>

แบบฟอร์มโครงการแบบย่อ (Project Brief) ของโครงการสำคัญภายใต้งบประมาณของจังหวัด

ประเด็นการพัฒนาจังหวัด ประเด็นการพัฒนาที่ ๒ ยกระดับให้เป็นจังหวัดท่องเที่ยวที่มีคุณภาพระดับนานาชาติ

หัวข้อ	รายละเอียด
๑. ชื่อโครงการสำคัญ	ยกระดับสิ่งอำนวยความสะดวกด้านการท่องเที่ยวให้เพียงพอและได้มาตรฐานระดับนานาชาติ
๒. ชื่อแผนงาน	แผนงานด้านการพัฒนาการท่องเที่ยวและบริการ
๓. แนวทางการพัฒนา	พัฒนาปัจจัย/โครงสร้างพื้นฐานและสิ่งอำนวยความสะดวกด้านการท่องเที่ยวให้เพียงพอและได้มาตรฐานระดับนานาชาติ
๔. หลักการและเหตุผล	<p>จังหวัดชลบุรี เป็นจังหวัดท่องเที่ยวชายทะเลภาคตะวันออก ที่มีชื่อเสียงมาช้านานอีกทั้งมีชุมชนอยู่อาศัยย้อนไปถึงยุคทวารวดีเป็นแหล่งสังฆมอารยธรรมและความเจริญรุ่งเรืองในหลายๆ ด้าน โดยเฉพาะด้านการท่องเที่ยว ด้านขนบธรรมเนียมประเพณีวิถีชีวิต และอุตสาหกรรม ระดับนานาชาติ จึงกลายเป็นต้นทุนที่มั่งคั่งเพื่อการพัฒนาอย่างต่อเนื่อง ส่งผลให้ชลบุรีเป็น “เพชรน้ำเอกแห่งบูรพทิศ” ที่พร้อมเปิดประตูออกสู่สังคมโลกได้อย่างสมความภาคภูมิ ปัจจุบันได้รับโอกาสการค้าการลงทุนตามกรอบการพัฒนาเขตพัฒนาพิเศษภาคตะวันออก (EEC) มีจุดแข็งในเรื่องของการท่องเที่ยวคือมีศักยภาพด้านการท่องเที่ยวที่เป็นสากลมีชื่อเสียงระดับนานาชาติ และการท่องเที่ยวเชิงชุมชน เชิงธรรมชาติ เชิงวัฒนธรรมและประวัติศาสตร์ รวมทั้งกรอบแผนฯ ๑๓ ในเบื้องต้น ประกอบด้วยประเด็นการพัฒนา ๔ ด้าน ๑๓ หมุดหมาย โดยหมุดที่ ๒ การท่องเที่ยวที่เน้นคุณค่าและความยั่งยืน เพื่อส่งเสริมภาพลักษณ์ดึงดูดนักท่องเที่ยวด้วยการส่งเสริมและยกระดับการท่องเที่ยวรูปแบบเฉพาะ กิจกรรมที่หลากหลาย กระจายไปสู่เมืองรอง ชุมชนและผู้ประกอบการรายย่อย</p> <p>แหล่งท่องเที่ยวหลักของจังหวัดชลบุรี ส่วนใหญ่เป็นแหล่งท่องเที่ยวทางทรัพยากรธรรมชาติทางทะเลและชายฝั่งที่มีชื่อเสียงและหลากหลายระดับนานาชาติเพื่อให้ส่งเสริมตามหมุดหมายที่ ๒ จึงมีความจำเป็นต้องส่งเสริมและยกระดับการท่องเที่ยวด้วยรูปแบบวิถีชุมชนที่เป็นเอกลักษณ์ของการทำประมงพื้นบ้าน เพื่อเพิ่มมูลค่าทางเศรษฐกิจสร้างสรรค์ในภาคการท่องเที่ยวและบริการ โดยดำรงรักษาวิถีชีวิตของชุมชนดั้งเดิม และสงวนรักษาคุณภาพสิ่งแวดล้อม</p>

หัวข้อ	รายละเอียด																		
	ของลำคลองและชายฝั่งทะเล ดังนั้นเพื่อเป็นการสร้างความเชื่อมโยงของแหล่งท่องเที่ยวที่หลากหลายต่างๆรวมทั้งเพื่อให้เป็นการท่องเที่ยวตามวิถีใหม่(New Normal) สร้างรายได้จากการท่องเที่ยวกระจายสู่เมืองรอง ชุมชน และผู้ประกอบการรายย่อย																		
๕.วัตถุประสงค์ของโครงการ	๑.เพื่อส่งเสริมการท่องเที่ยวด้วยรูปแบบวิถีชุมชนที่เป็นเอกลักษณ์ โดยรักษาวิถีชีวิตชุมชนดั้งเดิม ๒.เพื่อให้เกิดการยกระดับแหล่งท่องเที่ยวรองด้วยเศรษฐกิจสร้างสรรค์ ๓.สงวนรักษาคุณภาพสิ่งแวดล้อมของลำคลองและชายฝั่งทะเล																		
๖.ตัวชี้วัดและค่าเป้าหมาย	จำนวนโครงการ/กิจกรรมด้านการท่องเที่ยวที่ได้รับการพัฒนาให้มีคุณภาพ จำนวน ๑ แห่ง <table border="1" data-bbox="651 779 1410 927"> <thead> <tr> <th colspan="6">ค่าเป้าหมาย (ร้อยละ)</th> </tr> <tr> <th>๒๕๖๖</th> <th>๒๕๖๗</th> <th>๒๕๖๘</th> <th>๒๕๖๙</th> <th>๒๕๗๐</th> <th>รวม</th> </tr> </thead> <tbody> <tr> <td>๑</td> <td>๑</td> <td>๑</td> <td>๑</td> <td>๑</td> <td>๕</td> </tr> </tbody> </table>	ค่าเป้าหมาย (ร้อยละ)						๒๕๖๖	๒๕๖๗	๒๕๖๘	๒๕๖๙	๒๕๗๐	รวม	๑	๑	๑	๑	๑	๕
ค่าเป้าหมาย (ร้อยละ)																			
๒๕๖๖	๒๕๖๗	๒๕๖๘	๒๕๖๙	๒๕๗๐	รวม														
๑	๑	๑	๑	๑	๕														
๗.พื้นที่เป้าหมาย	แหล่งท่องเที่ยวรองของจังหวัดชลบุรี																		
๘.กิจกรรมหลัก																			
๘.๑ กิจกรรมหลักที่ ๑ งบประมาณ ผู้รับผิดชอบ หน่วยงานที่เกี่ยวข้อง	ก่อสร้างสะพานและทางเดินเลียบบคลองสัดหีบเพื่อเชื่อมโยงแหล่งท่องเที่ยวชุมชนสัดหีบ ๙,๒๗๔,๐๐๐ บาท นางสาวสุภัทรา ชัยเทวารัณย์ สำนักงานโยธาธิการและผังเมืองจังหวัดชลบุรี เทศบาลเมืองสัดหีบ																		
๙. หน่วยงานดำเนินงาน	สำนักงานโยธาธิการและผังเมืองจังหวัดชลบุรี																		
๑๐. ระยะเวลาในการดำเนินงาน	งบประมาณปี ๒๕๖๖																		
๑๑. งบประมาณ	๙,๒๗๔,๐๐๐ บาท																		
๑๒. ผลผลิต (output)	สิ่งอำนวยความสะดวกด้านการท่องเที่ยวให้เพียงพอและได้มาตรฐานระดับนานาชาติจำนวน ๑ แห่ง																		
๑๓. ผลลัพธ์จากการดำเนินโครงการ (Outcome)	เชิงปริมาณ : ๑.จำนวนโครงสร้างพื้นฐาน/สิ่งอำนวยความสะดวกในจังหวัดชลบุรีเพื่อส่งเสริมการท่องเที่ยว เพิ่มขึ้น ๑ แห่ง ๒.จำนวนนักท่องเที่ยวเพิ่มขึ้น ร้อยละ ๕ เชิงคุณภาพ : ๑.ชุมชนมีรายได้จากการท่องเที่ยวเพิ่มขึ้น ๒.คุณภาพชีวิตของชุมชนได้รับการพัฒนา ส่งเสริมจากภาครัฐ																		

การจัดทำแบบสรุปโครงการแบบย่อ (Project Brief) ของทุกโครงการภายใต้งบประมาณของจังหวัด
ประเด็นการพัฒนาจังหวัด ประเด็นการพัฒนาที่ ๒ ยกกระดับให้เป็นจังหวัดท่องเที่ยวที่มีคุณภาพระดับนานาชาติ

หัวข้อ	รายละเอียด
๑. ชื่อโครงการสำคัญ	โครงการสร้างสุขอนามัยและสิ่งแวดล้อม เพื่อส่งเสริมการท่องเที่ยวเพื่อคนทั้งมวล (Tourism for All)
๒. ชื่อแผนงาน	ด้านการพัฒนาการท่องเที่ยวและบริการ
๓. แนวทางการพัฒนา	๑. พัฒนาศักยภาพของผู้ประกอบการด้านการท่องเที่ยว ๒. ส่งเสริมการท่องเที่ยวโดยชุมชนให้มีศักยภาพพร้อมรับนักท่องเที่ยว ๓. ยกกระดับศักยภาพด้านสินค้าและการตลาดด้านการท่องเที่ยวในเชิงรุกให้ตรงกับกลุ่มตลาดเป้าหมาย
๔. หลักการและเหตุผล	<p>จังหวัดชลบุรีถือเป็นเมืองท่องเที่ยวชั้นนำระดับนานาชาติ มีแหล่งท่องเที่ยวที่ได้รับการยอมรับจากนักท่องเที่ยวทั้งชาวไทยและชาวต่างชาติมาอย่างยาวนาน นับเป็นจังหวัดที่สร้างรายได้หลักให้กับประเทศอย่างต่อเนื่องมาโดยตลอด จังหวัดชลบุรีมีแม่เหล็กสำคัญในการดึงดูดนักท่องเที่ยว ให้เข้ามาในพื้นที่ เส้นทางการท่องเที่ยวชลบุรี คือมีแหล่งท่องเที่ยวหลากหลายประเภทมิใช่แค่ ทะเล และหาดทราย ไม่ว่าจะแหล่งท่องเที่ยวเชิงธรรมชาติ วัฒนธรรม ประวัติศาสตร์ Man – Made ท่องเที่ยวโดยชุมชน แหล่งท่องเที่ยวชั้นนำระดับโลกที่ได้รับการยอมรับอย่างแพร่หลาย นักท่องเที่ยวที่มาเยือนจะพบกับความประทับใจ ตั้งแต่อาทิตย์ขึ้น จนอาทิตย์ลับขอบฟ้า เรื่อยไปจนถึงการท่องเที่ยวยามค่ำคืน นักท่องเที่ยวจะเก็บเป็นภาพความทรงจำและความประทับใจไว้มีรูปลิ่ม</p> <p>จากเหตุการณ์ การแพร่ระบาดของไวรัสโคโรน่า Covid – 19 เป็นระยะเวลาเกือบสองปี ส่งผลกระทบอย่างยิ่งกับอุตสาหกรรมการท่องเที่ยวในจังหวัดชลบุรี ผู้ประกอบการด้านการท่องเที่ยวได้มีการปรับตัวให้เข้ากับสถานการณ์การท่องเที่ยววิถีใหม่หรือNew Normal โดยได้เรียนรู้ที่จะรับนักท่องเที่ยวที่เดินทางเข้ามาท่องเที่ยวในพื้นที่ ที่ไม่ใช่แค่ความประทับใจที่นักท่องเที่ยวจะได้รับกลับไป แต่เสริมสร้างความมั่นใจให้กับนักท่องเที่ยวอีกด้วยแหล่งท่องเที่ยวต่าง ๆ ได้รับมาตรฐานความปลอดภัยด้านสุขอนามัยเพื่อนักท่องเที่ยว Safety & Health Administration (SHA) และ</p>

หัวข้อ	รายละเอียด
	<p>SHA Plus เพื่อเตรียมรับการเปิดพื้นที่เพื่อรับนักท่องเที่ยวต่างชาติ</p> <p>การจัดงาน Chonburi Travel Mart (BloB) ขึ้น เพื่อสร้างโอกาสพบปะ และ เจรจาธุรกิจ นำเสนอแหล่งท่องเที่ยว และ สถานประกอบการท่องเที่ยว ตลอดจนโรงแรม ให้เป็นข้อมูลปัจจุบัน เพื่อให้ บริษัททัวร์ ทั้งต่างประเทศ และ ธุรกิจท่องเที่ยวในประเทศ ได้มีโอกาส รับรู้และ ตระหนักถึงความพร้อมและ ศักยภาพของจังหวัดชลบุรี และ เลือกจังหวัดชลบุรีเป็นเป้าหมายในการเดินทาง หรือการจัดโปรแกรมนำเสนอแก่นักเดินทางเป็นอันดับต้น ซึ่งเป็นการรักษารายได้หลักให้กับจังหวัด</p> <p>การยกระดับภาคบริการด้านการท่องเที่ยว มุ่งเน้นการท่องเที่ยวเชิงคุณภาพเป็นสำคัญ (Responsible Tourism) ยกระดับ และสร้างมูลค่าการท่องเที่ยวพร้อมทั้งสร้างเอกลักษณ์เฉพาะของจังหวัดชลบุรี เพื่อให้นักท่องเที่ยวที่ต้องการบำบัดและผ่อนคลายร่างกาย ได้ปลดปล่อยความเหนื่อยล้า ทั้งจากการทำงาน หรือแม้แต่จากการท่องเที่ยว ได้สัมผัสการนวด การทำสปาแบบมืออาชีพ โดยการพัฒนาต้นแบบการให้บริการสปาแบบเฉพาะที่หาได้ที่จังหวัดชลบุรีเท่านั้น</p> <p>อาหาร คือ หนึ่งในปัจจัย ๔ ในการดำรงชีวิตของมนุษย์ อาหารจะแตกต่างกันหลากหลายหรือคล้ายคลึงกันขึ้นอยู่กับลักษณะภูมิประเทศ ภูมิศาสตร์ ความเป็นมาของพื้นที่นั้น ๆ อาหารจึงไม่ใช่แค่สิ่งที่รับประทานให้อิ่มท้องเท่านั้น แต่ยังนำมาต่อยอดเกี่ยวกับการท่องเที่ยวเชิงอาหาร (Gastronomy Tourism) เพื่อให้เกิดการรับรู้ ความเข้าใจถึงความแตกต่าง และเอกลักษณ์เฉพาะตัวผ่านทางอาหาร เป็นการเสริมสร้างและ ประชาสัมพันธ์ให้นักท่องเที่ยวได้สัมผัสกับรสชาติของอาหารที่แท้จริง ผ่านการคัดสรรและการปรุงรสของมืออาชีพที่มีความรู้ ความเข้าใจในอาหารชนิดนั้น ๆ อย่างแท้จริง</p> <p>การส่งเสริมการท่องเที่ยวอย่างรับผิดชอบ (Responsible Tourism) นอกจากการรับผิดชอบต่อ สุขอนามัย และความปลอดภัยจาก COVID-๑๙ แล้ว อุตสาหกรรมการท่องเที่ยวก็เป็นปัจจัยหนึ่งที่มีบทบาทที่ทำให้โลกเกิดภาวะเรือนกระจกที่มีผลกระทบต่อโลกเป็นอย่างมาก โดยมีปริมาณที่มากขึ้นอย่างต่อเนื่อง เช่น ปัญหาการเปิดเครื่องปรับอากาศในห้องพัก การเดินทางโดยรถยนต์เป็นจำนวนมาก ปริมาณอาหารที่เหลือเป็นจำนวนมาก จากการบริโภคของนักท่องเที่ยว การใช้พลาสติก เป็นต้น โดยการ</p>

หัวข้อ	รายละเอียด
	<p>ส่งเสริมและพัฒนาการท่องเที่ยวแบบคาร์บอนต่ำ (Low Carbon Tourism) จึงเกิดขึ้นเพื่อตอบสนอง รูปแบบการท่องเที่ยวที่รบกวนสิ่งแวดล้อมให้น้อยที่สุด ลดปริมาณการปลดปล่อยก๊าซคาร์บอนไดออกไซด์ในปริมาณต่ำ เพื่อสร้างชุมชนต้นแบบที่เป็นมิตรกับสิ่งแวดล้อมและการส่งเสริมกิจกรรมท่องเที่ยวแบบคาร์บอนต่ำในจังหวัดชลบุรี</p> <p>การพัฒนาและส่งเสริมการท่องเที่ยวให้เป็นเมืองท่องเที่ยวที่มีเสน่ห์และทันสมัยที่มีทรัพยากรและอัตลักษณ์ที่โดดเด่นเชิงวิถีไทยบนเส้นทางการท่องเที่ยวเชิงวัฒนธรรม ประเพณีที่สามารถสร้างรายได้จากการท่องเที่ยวให้จังหวัดที่น่าสนใจอีกทางหนึ่ง เพื่อสานต่อประเพณี สืบทอดวัฒนธรรม นำเสนอแหล่งท่องเที่ยวเชิงวัฒนธรรมและประเพณี และประชาสัมพันธ์แหล่งท่องเที่ยวของจังหวัดให้เป็นที่รู้จักมากยิ่งขึ้น เพื่อดึงดูดความสนใจของนักท่องเที่ยว</p> <p>การกระตุ้นการเดินทางท่องเที่ยวแบบปกติใหม่ (New Normal) การท่องเที่ยวจึงไม่ใช่การเดินทางพร้อมกันเป็นคณะใหญ่ ๆ อีกต่อไป หากแต่เป็นการเดินทางโดยกลุ่มนักท่องเที่ยวคุณภาพ ภายใต้แนวคิด Creative Tourism นำเสนอภายใต้แคมเปญ “Wow Chonburi” ผ่านตัวตนบุคคลิก ทั้ง ๗ ได้แก่ การท่องเที่ยวเชิงประวัติศาสตร์ (History), การท่องเที่ยวเชิงวัฒนธรรม (Culture), การท่องเที่ยวเชิงอาหาร (Gastronomy), การท่องเที่ยวเชิงผจญภัย (Adventure), การท่องเที่ยวสร้างความรู้ผ่านกิจกรรมบันเทิง (Edutainment), การท่องเที่ยวเชิงธรรมชาติและสิ่งแวดล้อม (Eco), และการท่องเที่ยวเชิงกีฬา การดูแลสุขภาพและความงาม (Healthy)</p>
<p>๕. วัตถุประสงค์ของโครงการ</p>	<p>๑. เพื่อพบปะ แลกเปลี่ยน และนำเสนอสินค้าต่อผู้ซื้อโดยตรง</p> <p>๒. เพื่อประชาสัมพันธ์ แหล่งท่องเที่ยว และธุรกิจท่องเที่ยวในพื้นที่ที่เป็นปัจจุบันแก่ ผู้ซื้อ ทั้งตลาดหลักและตลาดที่สำคัญอื่น ๆ</p> <p>๓. เพื่อประชาสัมพันธ์และสร้างภาพลักษณ์ด้านการท่องเที่ยวให้จังหวัดชลบุรีเป็นแหล่งท่องเที่ยวเชิงกีฬา (Sport Tourism) เป็นแหล่งท่องเที่ยวเชิงอาหาร (Gastronomy Tourism) การสร้างภาพลักษณ์ด้านการท่องเที่ยวเชิงวัฒนธรรม การท่องเที่ยวสไตล์ใหม่แบบ Creative Tourism แหล่งท่องเที่ยวโดยชุมชน ในพื้นที่จังหวัดชลบุรี</p> <p>๔. เพื่อพัฒนาต้นแบบอัตลักษณ์บริการสปา</p>

หัวข้อ	รายละเอียด
	<p>๕. เพื่อเพิ่มรายได้จากการท่องเที่ยวในภาพรวมให้กับจังหวัดชลบุรี</p> <p>๖. เพื่อส่งเสริมและประชาสัมพันธ์ให้นักเดินทางมีความรู้ความเข้าใจ ในมาตรการป้องกันการแพร่ระบาดของโรค และมีความมั่นใจในการจัดการการท่องเที่ยวในชุมชนของจังหวัดชลบุรีว่ามีความปลอดภัยและสามารถเดินทางท่องเที่ยวได้</p>
๖. ตัวชี้วัดและค่าเป้าหมาย	รายได้จากการท่องเที่ยวเพิ่มขึ้นร้อยละ ๕
๗. พื้นที่เป้าหมาย	ภายในจังหวัดชลบุรี
๘. กิจกรรมหลัก	
<p>๘.๑ กิจกรรมหลักที่ ๑</p> <p>งบประมาณ ผู้รับผิดชอบ หน่วยงานที่เกี่ยวข้อง</p>	<p>กิจกรรมหลักที่ ๑ จัดงานมหกรรมส่งเสริมการท่องเที่ยวจังหวัดชลบุรี (Chonburi Travel Mart)</p> <p>๓,๐๐๐,๐๐๐ บาท สำนักงานการท่องเที่ยวและกีฬาจังหวัดชลบุรี</p>
<p>๘.๒ กิจกรรมหลักที่ ๒</p> <p>งบประมาณ ผู้รับผิดชอบ หน่วยงานที่เกี่ยวข้อง</p>	<p>กิจกรรมหลักที่ ๒ พัฒนาด้านแบบอัตลักษณ์บริการสปา ภายใต้ตราสัญลักษณ์ “บูรพาสปา”</p> <p>๕,๐๐๐,๐๐๐ บาท สำนักงานการท่องเที่ยวและกีฬาจังหวัดชลบุรี</p>
<p>๘.๓ กิจกรรมหลักที่ ๓</p> <p>งบประมาณ ผู้รับผิดชอบ หน่วยงานที่เกี่ยวข้อง</p>	<p>กิจกรรมหลักที่ ๓ แรลลี่ ท่องเที่ยวโดยชุมชนจังหวัดชลบุรี</p> <p>๔,๐๐๐,๐๐๐ บาท สำนักงานการท่องเที่ยวและกีฬาจังหวัดชลบุรี</p>
<p>๘.๔ กิจกรรมหลักที่ ๔</p> <p>งบประมาณ ผู้รับผิดชอบ หน่วยงานที่เกี่ยวข้อง</p>	<p>กิจกรรมหลักที่ ๔ เปิดประสบการณ์อาหารถิ่น ต้องมาเยือนถึงถิ่น เข้าให้ถึงครัว</p> <p>๒,๐๐๐,๐๐๐ บาท สำนักงานการท่องเที่ยวและกีฬาจังหวัดชลบุรี</p>
<p>๘.๕ กิจกรรมหลักที่ ๕</p> <p>งบประมาณ ผู้รับผิดชอบ หน่วยงานที่เกี่ยวข้อง</p>	<p>กิจกรรมหลักที่ ๕ จัดอบรมฟื้นฟูและส่งเสริมการท่องเที่ยวอย่างปลอดภัยจังหวัดชลบุรี</p> <p>๕,๐๐๐,๐๐๐ บาท สำนักงานการท่องเที่ยวและกีฬาจังหวัดชลบุรี</p>
<p>๘.๖ กิจกรรมหลักที่ ๖</p> <p>งบประมาณ ผู้รับผิดชอบ หน่วยงานที่เกี่ยวข้อง</p>	<p>กิจกรรมหลักที่ ๖ กระตุ้นการท่องเที่ยวแบบวิถีคาร์บอนต่ำ (Low Carbon Tourism)</p> <p>๔,๐๐๐,๐๐๐ บาท สำนักงานการท่องเที่ยวและกีฬาจังหวัดชลบุรี</p>

หัวข้อ	รายละเอียด
<p>๘.๗ กิจกรรมหลักที่ ๗</p> <p>งบประมาณ ผู้รับผิดชอบ หน่วยงานที่เกี่ยวข้อง</p>	<p>กิจกรรมหลักที่ ๗ ท่องเที่ยววิถีชุมชนปลอดภัย ยกระดับ สุขอนามัยสู่มาตรฐาน SHA</p> <p>๑๒,๐๐๐,๐๐๐ บาท สำนักงานการท่องเที่ยวและกีฬาจังหวัดชลบุรี</p>
<p>๘.๘ กิจกรรมหลักที่ ๘</p> <p>งบประมาณ ผู้รับผิดชอบ หน่วยงานที่เกี่ยวข้อง</p>	<p>กิจกรรมหลักที่ ๘ สานต่อประเพณี สืบทอดวัฒนธรรม เชิญชม ผลิตภัณฑ์ชุมชน ชวนชิมอาหารถิ่น "เทศกาลตะลุยเมือง ชลบุรี"</p> <p>๗,๐๐๐,๐๐๐ บาท สำนักงานการท่องเที่ยวและกีฬาจังหวัดชลบุรี</p>
<p>๘.๙ กิจกรรมหลักที่ ๙</p> <p>งบประมาณ ผู้รับผิดชอบ หน่วยงานที่เกี่ยวข้อง</p>	<p>กิจกรรมหลักที่ ๙ เที่ยวที่รองในเมืองหลัก เที่ยวทั้งปีไม่มีเบื่อ (Wow Chonburi)</p> <p>๕,๕๐๐,๐๐๐ บาท สำนักงานการท่องเที่ยวและกีฬาจังหวัดชลบุรี</p>
<p>๘.๑๐ กิจกรรมหลักที่ ๑๐</p> <p>งบประมาณ ผู้รับผิดชอบ หน่วยงานที่เกี่ยวข้อง</p>	<p>กิจกรรมหลักที่ ๑๐ อบรมอาสาสมัครจิตอาสาการท่องเที่ยวโดย ชุมชน จังหวัดชลบุรี</p> <p>๒,๐๐๐,๐๐๐ บาท สำนักงานการท่องเที่ยวและกีฬาจังหวัดชลบุรี</p>
<p>๘.๑๑ กิจกรรมหลักที่ ๑๑</p> <p>งบประมาณ ผู้รับผิดชอบ หน่วยงานที่เกี่ยวข้อง</p>	<p>กิจกรรมหลักที่ ๑๑ ส่งเสริมการท่องเที่ยวเชิงวัฒนธรรมโดย ชุมชน : ถนนสายวัฒนธรรม วิถีถิ่น วิถีชุมชน จังหวัดชลบุรี</p> <p>๖,๐๐๐,๐๐๐ บาท สำนักงานวัฒนธรรมจังหวัดชลบุรี</p>
๙. หน่วยงานดำเนินงาน	สำนักงานการท่องเที่ยวและกีฬาจังหวัดชลบุรี สำนักงานวัฒนธรรมจังหวัดชลบุรี
๑๐. ระยะเวลาในการดำเนินงาน	ตุลาคม ๒๕๖๕ – กันยายน ๒๕๖๖
๑๑. งบประมาณ	๕๕,๕๐๐,๐๐๐ บาท
๑๒. ผลผลิต (Output)	<p>๑. รายได้จากการท่องเที่ยวในภาพรวมของจังหวัดชลบุรี เพิ่มขึ้นไม่น้อยกว่าร้อยละ ๕</p> <p>๒. กลุ่มเป้าหมายที่เข้าร่วมกิจกรรมฯ มีความพึงพอใจในการ จัดกิจกรรมฯ ในภาพรวมไม่น้อยกว่าร้อยละ ๘๐</p>

หัวข้อ	รายละเอียด
๑๓. ผลที่คาดว่าจะได้รับ (Outcome)	<p>๑. รายได้จากการท่องเที่ยวระหว่างและหลังการแพร่ระบาดของไวรัสโคโรนา ของจังหวัดชลบุรีเพิ่มขึ้น</p> <p>๒. เกิดการยกระดับศักยภาพด้านสินค้าและการตลาดด้านการท่องเที่ยวในเชิงรุกให้ตรงกับกลุ่มตลาดเป้าหมาย</p> <p>๓. บุคลากรด้านการท่องเที่ยวได้รับการพัฒนาทักษะให้มีคุณภาพเพื่อรองรับเขตพัฒนาพิเศษภาคตะวันออก</p> <p>๔. แหล่งท่องเที่ยวในจังหวัดชลบุรีได้รับการประชาสัมพันธ์และสร้างภาพลักษณ์ด้านการท่องเที่ยวให้จังหวัดชลบุรีเป็นแหล่งท่องเที่ยวสำหรับคนทุกกลุ่ม (Tourism for All)</p>

การจัดทำแบบสรุปโครงการแบบย่อ (Project Brief) ของทุกโครงการภายใต้งบประมาณของจังหวัด
ประเด็นการพัฒนาจังหวัด ประเด็นการพัฒนาที่ ๒ ยกกระดับให้เป็นจังหวัดท่องเที่ยวที่มีคุณภาพระดับนานาชาติ

หัวข้อ	รายละเอียด
๑. ชื่อโครงการสำคัญ	โครงการประชาสัมพันธ์และพัฒนาข้อมูลสารสนเทศ เพื่อส่งเสริมการท่องเที่ยวจังหวัดชลบุรี
๒. ชื่อแผนงาน	ด้านการพัฒนาการท่องเที่ยวและบริการ
๓. แนวทางการพัฒนา	ปรับปรุงพัฒนาข้อมูลและระบบสารสนเทศด้านการท่องเที่ยว ของจังหวัด โดยระบบ digital platform
๔. หลักการและเหตุผล	<p>จังหวัดชลบุรีถือเป็นเมืองท่องเที่ยวชั้นนำระดับนานาชาติ มีแหล่งท่องเที่ยวที่ได้รับการยอมรับจากนักท่องเที่ยวทั้งชาว ไทยและชาวต่างชาติมาอย่างยาวนาน นับเป็นจังหวัดที่สร้าง รายได้หลักให้กับประเทศอย่างต่อเนื่องมาโดยตลอด จังหวัด ชลบุรีมีแม่เหล็กสำคัญในการดึงดูดนักท่องเที่ยว ให้เข้ามาใน พื้นที่ เส้นทางการท่องเที่ยวชลบุรี คือมีแหล่งท่องเที่ยว หลากหลายประเภทมิใช่แค่ ทะเล และหาดทรายไม่ว่าจะเป็น แหล่งท่องเที่ยวเชิงธรรมชาติ วัฒนธรรม ประวัติศาสตร์ Man - Made ท่องเที่ยวโดยชุมชน แหล่งท่องเที่ยวชั้นนำระดับโลก ที่ได้รับการยอมรับอย่างแพร่หลาย นักท่องเที่ยวที่มาเยือนจะ พบกับความประทับใจ ตั้งแต่อาทิตย์ขึ้น จนอาทิตย์ลับขอบฟ้า เรื่อยไปจนถึงการท่องราตรียามค่ำคืน นักท่องเที่ยวจะเก็บเป็น ภาพความทรงจำและความประทับใจไว้มิรู้ลืม</p> <p>ปัจจุบันสื่อสังคมออนไลน์ (Social Media) มีความสำคัญ ต่อการท่องเที่ยวเป็นอย่างมาก โดยเป็นสื่อกลางการเผยแพร่ ข้อมูลต่าง ๆ ของแหล่งท่องเที่ยว ให้นักท่องเที่ยวเกิดการรับรู้ อย่างทั่วถึง และสามารถหาข้อมูลสถานที่ท่องเที่ยวต่าง ๆ ได้ ง่ายผ่านสื่อดังกล่าว นักท่องเที่ยว ที่ได้รับทราบข้อมูลผ่านสื่อ นั้นๆ เกิดความสนใจ และกระตุ้นให้เกิดการเดินทางท่องเที่ยวมากขึ้น</p>
๕. วัตถุประสงค์ของโครงการ	<p>๑. เพื่อส่งเสริมการท่องเที่ยวในพื้นที่จังหวัดชลบุรี</p> <p>๒. เพื่อเพิ่มรายได้จากการท่องเที่ยวในภาพรวมให้กับจังหวัด ชลบุรีระหว่างและหลังการแพร่ระบาดของไวรัสโคโรนา</p> <p>๓. เพื่อประชาสัมพันธ์และสร้างภาพลักษณ์การท่องเที่ยวให้ จังหวัดชลบุรี</p> <p>๔. เพื่อพัฒนาข้อมูลและระบบสารสนเทศด้านการท่องเที่ยว ของจังหวัด โดยระบบ digital platform</p>
๖. ตัวชี้วัดและค่าเป้าหมาย	รายได้จากการท่องเที่ยวเพิ่มขึ้นร้อยละ ๕
๗. พื้นที่เป้าหมาย	จังหวัดชลบุรี

หัวข้อ	รายละเอียด
๘. กิจกรรมหลัก	
๘.๑ กิจกรรมหลักที่ ๑ งบประมาณ ผู้รับผิดชอบ หน่วยงานที่เกี่ยวข้อง	กิจกรรมหลักที่ ๑ จัดทำสื่อประชาสัมพันธ์การท่องเที่ยวจังหวัดชลบุรี ๑,๐๐๐,๐๐๐ บาท สำนักงานการท่องเที่ยวและกีฬาจังหวัดชลบุรี
๘.๒ กิจกรรมหลักที่ ๒ งบประมาณ ผู้รับผิดชอบ หน่วยงานที่เกี่ยวข้อง	กิจกรรมหลักที่ ๒ จัดทำคู่มือประชาสัมพันธ์การท่องเที่ยวจังหวัดชลบุรี ๕๐๐,๐๐๐ บาท สำนักงานการท่องเที่ยวและกีฬาจังหวัดชลบุรี
๘.๓ กิจกรรมหลักที่ ๓ งบประมาณ ผู้รับผิดชอบ หน่วยงานที่เกี่ยวข้อง	กิจกรรมหลักที่ ๓ จัดอบรมและพัฒนาดิจิทัลแพลตฟอร์มขนส่งสาธารณะอัจฉริยะ (Transportation Digital Platform) ๖,๐๐๐,๐๐๐ บาท สำนักงานการท่องเที่ยวและกีฬาจังหวัดชลบุรี
๘.๔ กิจกรรมหลักที่ ๔ งบประมาณ ผู้รับผิดชอบ หน่วยงานที่เกี่ยวข้อง	กิจกรรมหลักที่ ๔ จัดทำดิจิทัลแพลตฟอร์มท่องเที่ยวอัจฉริยะไปกับเมืองอารยะชลบุรี (Chonburi Digital Tourism Platform) ๒๐,๐๐๐,๐๐๐ บาท สำนักงานการท่องเที่ยวและกีฬาจังหวัดชลบุรี
๙. หน่วยงานดำเนินงาน	สำนักงานการท่องเที่ยวและกีฬาจังหวัดชลบุรี
๑๐. ระยะเวลาในการดำเนินงาน	ตุลาคม ๒๕๖๕ – กันยายน ๒๕๖๖
๑๑. งบประมาณ	๒๗,๕๐๐,๐๐๐ บาท
๑๒. ผลผลิต (Output)	๑. รายได้จากการท่องเที่ยวในภาพรวมของจังหวัดชลบุรีเพิ่มขึ้นไม่น้อยกว่าร้อยละ ๕ ๒. กลุ่มเป้าหมายที่เข้าร่วมกิจกรรมฯ มีความพึงพอใจในการจัดกิจกรรมฯ ในภาพรวมไม่น้อยกว่าร้อยละ ๘๐
๑๓. ผลที่คาดว่าจะได้รับ (Outcome)	๑. รายได้จากการท่องเที่ยวระหว่างและหลังการแพร่ระบาดของไวรัสโคโรนา ของจังหวัดชลบุรีเพิ่มขึ้น ๒. เกิดการยกระดับศักยภาพด้านสินค้าและการตลาดด้านการท่องเที่ยวในเชิงรุกให้ตรงกับกลุ่มตลาดเป้าหมาย ๓. ข้อมูลและระบบสารสนเทศด้านการท่องเที่ยวของจังหวัดได้รับการพัฒนา โดยใช้ระบบ digital platform ๔. แหล่งท่องเที่ยวในจังหวัดชลบุรีได้รับการประชาสัมพันธ์และสร้างภาพลักษณ์ด้านการท่องเที่ยวให้จังหวัดชลบุรีเป็นแหล่งท่องเที่ยวสำหรับคนทุกกลุ่ม (Tourism for All)

การจัดทำแบบสรุปโครงการแบบย่อ (Project Brief) ของทุกโครงการภายใต้งบประมาณของจังหวัด

ประเด็นการพัฒนาจังหวัดที่ ๒ ยกระดับให้เป็นจังหวัดท่องเที่ยวที่มีคุณภาพระดับนานาชาติ

หัวข้อ	รายละเอียด
๑. ชื่อโครงการ	พัฒนาศักยภาพและยกระดับให้เป็นเมืองท่องเที่ยวระดับนานาชาติด้านการจัดการการท่องเที่ยวเชิงสร้างสรรค์และวัฒนธรรมวิถีใหม่
๒. ชื่อแผนงาน	ด้านการพัฒนาการท่องเที่ยวและบริการ
๓. แนวทางการพัฒนา	ส่งเสริมการท่องเที่ยวโดยชุมชนให้มีศักยภาพพร้อมรับนักท่องเที่ยว
๔. หลักการและเหตุผล	<p>เนื่องจากจังหวัดชลบุรีเป็นตลาดรองรับนักท่องเที่ยวกลุ่มใหญ่หรือนักท่องเที่ยวมวลชน (Mass Tourist) ซึ่งในปัจจุบันอุตสาหกรรมท่องเที่ยวของเขตพัฒนาการท่องเที่ยวจังหวัดชลบุรีนั้น มีปัญหาเกี่ยวกับการจัดการทรัพยากรการท่องเที่ยวและการยกระดับคุณค่าและมูลค่าให้กับทรัพยากรการท่องเที่ยวทางวัฒนธรรม ตลอดจนการรักษาทรัพยากรการท่องเที่ยวเพื่อให้เกิดการพัฒนาที่ยั่งยืน ปัญหาด้านบุคลากรทางการท่องเที่ยวที่ยังขาดทักษะและคุณภาพการให้บริการทางการท่องเที่ยว การสื่อสารข้ามวัฒนธรรม การเป็นเจ้าของที่ดี ปัญหาเรื่องการจัดการเชิงพื้นที่แหล่งท่องเที่ยวที่ขาดความสมดุลระหว่างเจ้าบ้าน คนในท้องถิ่นกับนักท่องเที่ยว ส่งกระทบต่อการดำเนินชีวิตของคนในท้องถิ่นทำให้คนท้องถิ่นได้รับการดูแลน้อยลงและขาดความสุขในการดำรงชีวิต เป็นต้น (แผนปฏิบัติการพัฒนาการท่องเที่ยว ภายในเขตพัฒนาการท่องเที่ยวฝั่งทะเลตะวันออก พ.ศ. ๒๕๖๓ - ๒๕๖๕)</p> <p>ดังนั้น จะเห็นได้ว่าการวางแผนการพัฒนาการท่องเที่ยวของจังหวัดควรเร่งเพิ่มค่าใช้จ่ายเฉลี่ยของนักท่องเที่ยวโดยผ่านกิจกรรมการท่องเที่ยวต่างๆ ของจังหวัดชลบุรีให้ตอบสนองต่อความต้องการของนักท่องเที่ยว โดยคำนึงถึงการจัดการการท่องเที่ยวอย่างยั่งยืนทั้งมิติของชุมชน แหล่งท่องเที่ยว นักท่องเที่ยว ผู้มาเยือน และกลไกการจัดการการท่องเที่ยวเป็นสำคัญ</p>
๕. วัตถุประสงค์ของโครงการ	<p>๑ เพื่อสนับสนุนการดำเนินงานของหน่วยปฏิบัติการส่วนหน้าของกระทรวงอุดมศึกษา วิทยาศาสตร์ วิจัย และนวัตกรรม ในการสนับสนุนพัฒนาจังหวัด เพื่อขับเคลื่อนไทยไปด้วยกัน (อว.ส่วนหน้า) ให้ดำเนินการได้อย่างประสิทธิภาพและยั่งยืน</p> <p>๒ เพื่อสร้างกิจกรรมส่งเสริมการท่องเที่ยวเชิงศิลปวัฒนธรรมในพื้นที่จังหวัดชลบุรี</p>

หัวข้อ	รายละเอียด
	<p>๓. เพื่อให้ผู้เข้าอบรมสามารถนำองค์ความรู้จากการอบรมไปเผยแพร่ต่อบุคคลในพื้นที่ของตนเองที่เกี่ยวข้องกับการท่องเที่ยวเชิงวัฒนธรรม</p> <p>๔. เพื่อพัฒนาผู้ประกอบการให้สามารถนำคุณค่าของศิลปะแขนงต่างๆ มาเพิ่มมูลค่าสินค้าและบริการ</p> <p>๕. เพื่อเพิ่มรายได้จากการท่องเที่ยวในภาพรวมให้กับจังหวัดชลบุรี</p>
<p>๖. ตัวชี้วัดและค่าเป้าหมาย</p>	<p>๑. ได้เสนอประเด็นและข้อเสนอแนะในภาพรวมในขับเคลื่อนการดำเนินงานของหน่วยปฏิบัติการส่วนหน้าของกระทรวงอุดมศึกษา วิทยาศาสตร์ วิจัย และนวัตกรรม ในการสนับสนุนพัฒนาจังหวัดเพื่อขับเคลื่อนไทยไปด้วยกัน (อว.ส่วนหน้า)</p> <p>๒. ได้เผยแพร่องค์ความรู้และฝึกปฏิบัติอย่างเป็นรูปธรรมเรื่องการพัฒนาศักยภาพด้านการจัดการการท่องเที่ยวเชิงวัฒนธรรมวิถีใหม่ให้กับผู้เข้าอบรมที่มาจากทั้งภาครัฐและเอกชนในพื้นที่จังหวัดชลบุรี จำนวน ๒๐๐ คน</p> <p>๓. รายได้จากการท่องเที่ยวที่เพิ่มขึ้นร้อยละ ๕</p>
<p>๗. พื้นที่เป้าหมาย</p>	<p>พื้นที่จังหวัดชลบุรี</p>
<p>๘. กิจกรรมหลัก</p>	
<p>๘.๑ กิจกรรมหลักที่ ๑</p> <p>งบประมาณ ผู้รับผิดชอบ หน่วยงานที่เกี่ยวข้อง</p>	<p>กิจกรรมพัฒนาศักยภาพด้านการจัดการการท่องเที่ยวเชิงวัฒนธรรมวิถีใหม่</p> <p>กิจกรรมย่อย ๑.๑ อบรมเทคนิคการเล่าเรื่องเพื่อการโฆษณาการท่องเที่ยวเชิงวัฒนธรรม (Storytelling Techniques for Cultural Tourism Promotion)</p> <p>กิจกรรมย่อย ๑.๒ อบรมการสร้างสื่อดิจิทัลและเผยแพร่เพื่อโฆษณาการท่องเที่ยวเชิงวัฒนธรรม (Digital Media Production for Cultural Tourism Promotion)</p> <p>๑๙๐,๐๐๐ บาท (หนึ่งแสนเก้าหมื่นบาทถ้วน) มหาวิทยาลัยศรีปทุม</p>
<p>๘.๒ กิจกรรมหลักที่ ๒</p> <p>งบประมาณ ผู้รับผิดชอบ หน่วยงานที่เกี่ยวข้อง</p>	<p>กิจกรรมทอดน่อง ท่องเมือง ฤๅเลื่อง บรรเทืองรมย์</p> <p>กิจกรรมย่อย ๒.๑ การพัฒนามัคคุเทศก์วัฒนธรรมชุมชนแนะนำแหล่งท่องเที่ยว</p> <p>กิจกรรมย่อย ๒.๒ การพัฒนาผู้ประกอบการและอื่นๆ ให้มีความเชี่ยวชาญ ในการให้บริการ</p> <p>๑,๓๗๐,๐๐๐ บาท (หนึ่งล้านสามแสนเจ็ดหมื่นบาทถ้วน) มหาวิทยาลัยบูรพา</p>

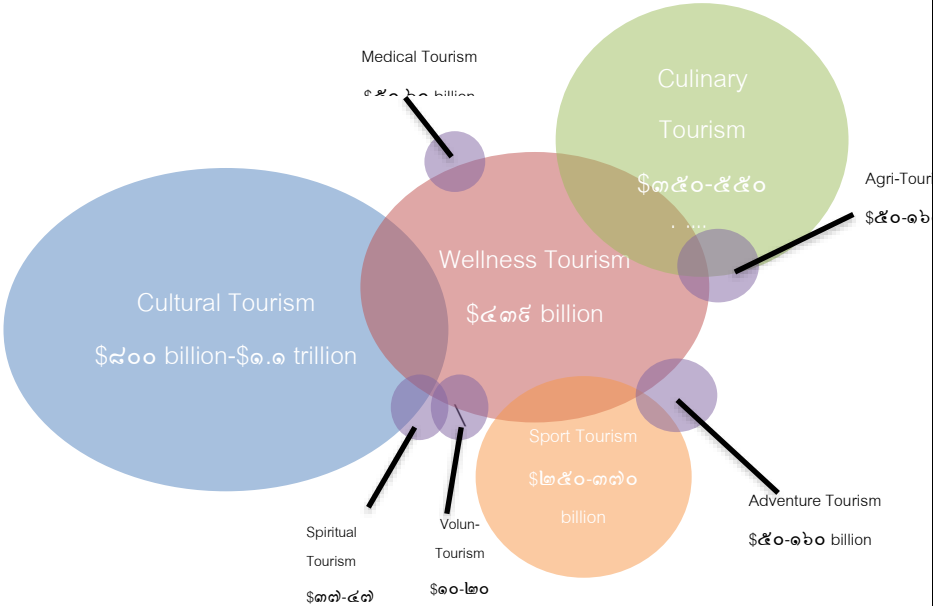
หัวข้อ	รายละเอียด
<p>๘.๓ กิจกรรมหลักที่ ๓</p> <p>งบประมาณ ผู้รับผิดชอบ หน่วยงานที่เกี่ยวข้อง</p>	<p>กิจกรรมแกลอรี ไนท์ ชลบุรี : Galleries' Night Chonburi</p> <p>กิจกรรมย่อย ๓.๑ การจัดเส้นทางท่องเที่ยวชมศิลปะช่วงกลางวัน และยามค่ำคืน “แกลอรี ไนท์ ชลบุรี : Galleries' Night Chonburi</p> <p>กิจกรรมย่อย ๓.๒ พัฒนาผู้ประกอบการให้มีความรู้ ความเชี่ยวชาญ ในการนำศิลปะไปเพิ่มมูลค่าให้กับสินค้าและบริการ</p> <p>กิจกรรมย่อย ๓.๓ พัฒนาเส้นทางท่องเที่ยวชมศิลปะช่วงกลางวัน และยามค่ำคืน “แกลอรี ไนท์ ชลบุรี : Galleries' Night Chonburi ๘๕๐,๐๐๐ บาท (แปดแสนห้าหมื่นบาทถ้วน)</p> <p>มหาวิทยาลัยบูรพา เทศบาลเมืองแสนสุข จังหวัดชลบุรี</p>
<p>๙. หน่วยงานดำเนินงาน</p>	<p>มหาวิทยาลัยศรีปทุม, มหาวิทยาลัยบูรพา และเทศบาลเมืองแสนสุข จังหวัดชลบุรี</p>
<p>๑๐. ระยะเวลาในการดำเนินโครงการ</p>	<p>ปี ๒๕๖๖</p>
<p>๑๑. งบประมาณ</p>	<p>๒,๔๑๐,๐๐๐ บาท</p>
<p>๑๒. ผลผลิต (Output)</p>	<p>๑. รายได้จากการท่องเที่ยวในภาพรวมของจังหวัดชลบุรีเพิ่มขึ้น และเกิดการกระจายรายได้สู่ท้องถิ่น</p> <p>๒. เกิดภาพลักษณ์ใหม่ให้ด้านการท่องเที่ยวในพื้นที่จังหวัดชลบุรีในรูปแบบการพัฒนาท่องเที่ยวเชิงสร้างสรรค์และวัฒนธรรม</p> <p>๓. เกิดกิจกรรมกระตุ้นการท่องเที่ยวหลังการแพร่ระบาดของเชื้อไวรัสโควิด-๑๙</p> <p>๔. แหล่งท่องเที่ยวในพื้นที่จังหวัดชลบุรีได้รับการประชาสัมพันธ์ และสร้างการรับรู้ให้กับนักท่องเที่ยว ทั้งชาวไทยและชาวต่างชาติ</p>
<p>๑๓. ผลที่คาดว่าจะได้รับ (Outcome)</p>	<p>๑. รายได้จากการท่องเที่ยวที่เพิ่มขึ้นร้อยละ ๑</p> <p>๒. อัตราการขยายตัวของรายได้ จากการท่องเที่ยวเชิงธุรกิจ ขยายตัวร้อยละ ๕</p> <p>๓. อัตราการเพิ่มขึ้นของจำนวน สถานประกอบการด้านการท่องเที่ยวเชิงสุขภาพที่ได้รับ มาตรฐานการท่องเที่ยว เพิ่มขึ้นร้อยละ ๗</p>

แบบฟอร์มโครงการแบบย่อ (Project Brief) ของโครงการสำคัญภายใต้งบประมาณของจังหวัด
ประเด็นการพัฒนาจังหวัด ประเด็นการพัฒนาที่ ๒ ยกระดับให้เป็นจังหวัดท่องเที่ยวที่มีคุณภาพระดับนานาชาติ

หัวข้อ	รายละเอียด
๑. ชื่อโครงการ	โครงการสนับสนุนมาตรการเพื่อสร้างแรงจูงใจและอำนวยความสะดวกในการดำเนินกิจกรรมท่องเที่ยวเชิงธุรกิจ รวมทั้งสร้างความพร้อมของธุรกิจที่เกี่ยวข้องเนื่องตลอดห่วงโซ่คุณค่าและระบบนิเวศของการเดินทางท่องเที่ยวเชิงธุรกิจ และการท่องเที่ยวเชิงการแพทย์ของจังหวัดชลบุรี (Medical Tourism)
๒. ชื่อแผนงาน	ด้านการพัฒนาการท่องเที่ยวและบริการ
๓. แนวทางการพัฒนา	ส่งเสริมการท่องเที่ยวโดยชุมชนให้มีศักยภาพพร้อมรับนักท่องเที่ยว
๔. หลักการและเหตุผล	<p>“การท่องเที่ยวเชิงการแพทย์” คือ การเข้ามาเพื่อการรักษาพยาบาลเป็นหลักหรือเข้ามาท่องเที่ยวและมีกิจกรรมบางส่วนที่เกี่ยวกับการรักษาพยาบาลอาการเจ็บป่วยเป็นส่วนหนึ่งของการท่องเที่ยวเชิงสุขภาพ (Health Tourism) ที่มีมูลค่าการตลาดในโลกกว่า ๕๐-๖๐ พันล้านเหรียญสหรัฐ ในปี พ.ศ. ๒๕๕๕ และประมาณการณ์ว่าจะมีแนวโน้มการขยายตัวเพิ่มขึ้นอย่างรวดเร็วในอนาคต</p> <p>นิยามของการท่องเที่ยวเชิงสุขภาพ หมายถึงการที่บุคคลเดินทางไปยังโรงแรมในแหล่งท่องเที่ยวที่แตกต่างจากสภาพแวดล้อมเดิมของตน โดยแหล่งท่องเที่ยวนี้สามารถดูแลให้สุขภาพของบุคคลดังกล่าวอยู่ในสภาพที่ดีดั้งเดิมหรือช่วยปรับปรุงสุขภาพให้ดีขึ้น ดังนั้น การท่องเที่ยวเชิงสุขภาพจึงมีความหมายครอบคลุมถึงทั้งการท่องเที่ยวเชิงการแพทย์ (Medical Tourism) และ Wellness tourism ดังรูปที่ ๑</p>

หัวข้อ	รายละเอียด
	<p>รูปที่ ๑ ความสัมพันธ์ระหว่าง Health Tourism, Medical Tourism และ Wellness Tourism</p> <p>(ที่มา https://slideplayer.in.th/slide/๑๗๘๙๖๐๖๓/)</p> <p>รัฐบาลไทยก็ให้ความสำคัญกับการท่องเที่ยวเชิงการแพทย์ นับตั้งแต่นั้นเป็นต้นมา ด้วยการกำหนดนโยบายในการส่งเสริมและผลักดันให้ประเทศไทยเป็นศูนย์กลางสุขภาพ (Medical hub) ของนานาชาติ เพื่อดึงดูดให้คนจากทั่วโลกมาใช้บริการสุขภาพที่ประเทศไทย ภายใต้นโยบายดังกล่าวการท่องเที่ยวเชิงการแพทย์เป็นหนึ่งในเครื่องมือที่จะทำให้ประเทศไทยเป็นศูนย์กลางสุขภาพของภูมิภาค การขับเคลื่อนการท่องเที่ยวเชิงการแพทย์ของไทยไม่ได้มีเฉพาะในภาครัฐเท่านั้น ยังรวมถึงการให้บริการทางการแพทย์จากสถานพยาบาลเอกชนในประเทศไทย โดยมีจุดแข็งในด้านต่าง ๆ</p> <ol style="list-style-type: none"> ๑) ความประทับใจในระบบบริการ ๒) ราคาที่เหมาะสม ๓) มีมาตรฐานบริการตามมาตรฐานการรักษาและมาตรฐานสถานพยาบาลระดับนานาชาติ (JCI) ๔) ความเหมาะสมด้านการท่องเที่ยวต่อผู้ติดตาม ๕) บริการทางการแพทย์ดังกล่าวไม่สามารถหาได้ในประเทศของตน หรือ สามารถเข้าถึงบริการทางการแพทย์ได้ง่ายกว่า ไม่ต้องรอคิวในการเข้ารับบริการทางการแพทย์เป็นเวลานาน ๖) การพัฒนาระบบบริหารโรงแรมเข้ากับระบบบริการทางการแพทย์โดยมีผู้ป่วยเป็นศูนย์กลางตลอดจนบรรยากาศความเป็นไทย <p>การพัฒนาทางการแพทย์ของภูมิภาคเอเชียอาคเนย์ ทำให้เกิดภาพสะท้อนกลับของระบบการท่องเที่ยวทางการแพทย์ กล่าวคือ ประเทศทางซีกโลกตะวันตกกลับมารักษาในกลุ่มประเทศกำลังพัฒนาโดยเฉพาะในภูมิภาคเอเชีย เช่น ไทย สิงคโปร์ มาเลเซีย เกาหลีใต้ อินเดีย เป็นต้น โดยมีเหตุปัจจัยสองด้านคือ ช่องว่างด้านเทคโนโลยีทางการแพทย์หรือการบริการทางการแพทย์ (Technology gap and/or Service gap) และช่องว่างด้านราคาค่าบริการทางการแพทย์ (Price gap) สำหรับสาเหตุสำคัญที่ทำให้การท่องเที่ยวเชิงการแพทย์มีความสำคัญและได้รับความสนใจมากขึ้น คือ</p> <ol style="list-style-type: none"> ๑) การเปลี่ยนแปลงโครงสร้างทางประชากรที่มีการเพิ่มขึ้นอย่างรวดเร็วของประชากร ผู้สูงอายุ ๒) การเพิ่มขึ้นของค่าใช้จ่ายในการรักษาพยาบาล (Health care cost) ในประเทศที่พัฒนาแล้ว ๓) ประเทศที่พัฒนาแล้วส่วนใหญ่มีระยะเวลาในการรอเข้ารับการรักษาพยาบาลที่นาน (Long waiting list)

หัวข้อ	รายละเอียด
	<p>๔) การขยายตัวของสายการบินต้นทุนต่ำที่ทำให้การเดินทางระหว่างประเทศมีความสะดวกมากขึ้น ขณะเดียวกันก็มีต้นทุนการเดินทางระหว่างประเทศต่ำลง</p> <p>สำหรับประเทศไทยการให้บริการการท่องเที่ยวเชิงการแพทย์เริ่มต้นอย่างจริงจังเมื่อประมาณ ปี พ.ศ ๒๕๔๐ หลังจากวิกฤตเศรษฐกิจโรงพยาบาลเอกชนเหล่านี้จึงต้องปรับตัวและหันมาเพิ่มอุปสงค์ของผู้ป่วยชาวต่างชาติให้มากขึ้น โดยมีการนำทีมบริหารจากต่างประเทศเข้ามาจัดโปรแกรมการดูแลผู้ป่วย ชาวต่างชาติโดยเฉพาะและสามารถช่วยให้โรงพยาบาลผ่านพ้นปัญหาทางการเงินในช่วงเวลาดังกล่าวนอกจากนี้ตั้งแต่ปี พ.ศ.๒๕๔๗ เป็นต้นมารัฐบาลไทยมีนโยบายในการส่งเสริมและผลักดันให้ ประเทศไทยเป็นศูนย์กลางสุขภาพของนานาชาติ ได้กำหนดเป็นวิสัยทัศน์ของประเทศ ไว้ว่า “Thailand as World Class Health Care Destination”</p> <p>ในการดำเนินงานของโรงพยาบาลเอกชนด้านการให้บริการการท่องเที่ยวเชิงการแพทย์นั้น มีการพัฒนาอุปกรณ์เครื่องมือทางการแพทย์ และบุคลากรทางการแพทย์มาตลอดจนได้รับการรับรองมาตรฐานเป็นที่ยอมรับในระดับนานาชาติ</p> <p>จากข้อมูลของ การท่องเที่ยวแห่งประเทศไทย (ททท.) เผยว่า ปี ๒๕๖๐ ประเทศไทยสร้างรายได้จากนักท่องเที่ยวเชิงการแพทย์ที่เข้ามาใช้บริการด้านเวชศาสตร์ชะลอวัยและความงามกว่า ๒๓,๐๐๐ ล้านบาท และคาดว่าปี ๒๕๖๑ จะเพิ่มสูงขึ้น ๑๓.๙% หรือประมาณ ๒๖,๐๐๐ ล้านบาท ส่วนใหญ่นักท่องเที่ยวเชิงการแพทย์ที่เดินทางมาไทยมักมาเพื่อรักษาโรคเฉพาะทาง ตรวจสุขภาพ บริการด้านการชะลอวัย และศัลยกรรมความงาม</p> <p>สำหรับนักท่องเที่ยวที่เดินทางมาไทยเพื่อใช้บริการการแพทย์มากที่สุดคือ จีน เนื่องด้วยการปรับนโยบายใหม่ ที่อนุญาตให้แต่ละครอบครัวมีลูกได้ ๒ คน ทำให้บริการการรักษาผู้มีบุตรยาก IVF ได้รับความนิยมอย่างมาก และเป็นบริการที่มีค่าใช้จ่ายสูงสุด อยู่ที่ ๒๐๐,๐๐๐ - ๔๐๐,๐๐๐ บาทต่อครั้ง นอกจากนี้ นักท่องเที่ยวจีนยังใช้บริการ Anti-Aging & Wellness มากที่สุดซึ่งสร้างรายได้ให้ประเทศไทยกว่า ๒๓,๐๐๐ ล้านบาท นอกจากนี้บริการรีสอร์ท และศูนย์สำหรับการบำบัดผู้ติดแอลกอฮอล์และติดยา ปัจจัยที่มีต่อการตัดสินใจเดินทางมาใช้บริการเพื่อสุขภาพในประเทศไทย ดังนี้</p> <ol style="list-style-type: none"> ๑. คุณภาพของสถานประกอบการทางการแพทย์ ๒. อัตราความสำเร็จในการรักษาของโรงพยาบาล คลินิก หรือ แพทย์ผู้เชี่ยวชาญ ๓. คำแนะนำและชื่อเสียงของโรงพยาบาล คลินิกและแพทย์ผู้ชำนาญ ๔. คุณภาพของแพทย์หรือทันตแพทย์ ๕. ความปลอดภัย


หัวข้อ	รายละเอียด																				
	<p>๖. ค่าใช้จ่ายในการรักษา การเดินทางและที่พัก</p> <p>๗. บริการทางการแพทย์ที่มีให้บริการในประเทศตัวเอง</p> <p>๘. การดูแลหลักการรักษา</p> <p>๙. โอกาสในการเดินทางท่องเที่ยวก่อนหรือหลังจากการรับบริการทางการแพทย์</p> <p>๑๐. ความเข้าใจของภาษาตนเอง</p> <p>การท่องเที่ยวเชิงการแพทย์เป็นหนึ่งในยุทธศาสตร์ประเทศ ยุทธศาสตร์รัฐบาลและยุทธศาสตร์กระทรวง นอกจากนี้ยังมีหน่วยงานต่างๆ ได้ศึกษาข้อมูลเกี่ยวกับการท่องเที่ยวเชิงการแพทย์ และข้อมูลน่าสนใจที่นำเสนอโดยกระทรวงการท่องเที่ยวและกีฬา (https://www.mots.go.th) ศักยภาพภาพของประเทศไทยด้านการท่องเที่ยวเชิงการแพทย์ในภูมิภาคเอเชีย พบว่า ประเทศไทยมีศักยภาพสูงทั้งบริการที่ได้มาตรฐาน/การเอาใจใส่ดูแล เทคโนโลยีทางการแพทย์ที่ทันสมัย บุคลากรทางการแพทย์ที่มีคุณภาพใกล้เคียงกับประเทศสิงคโปร์ ได้รับการรับรองมาตรฐานระหว่างประเทศ และค่าใช้จ่ายในการให้บริการต่ำใกล้เคียงกับของอินเดีย ดังนั้น หากหน่วยงานที่มีเกี่ยวข้องพัฒนาไปสู่การท่องเที่ยวเชิงการแพทย์จะเป็นศูนย์กลางการแพทย์ครบวงจรที่สำคัญ นอกจากนี้การท่องเที่ยวทางการแพทย์ยังมีความเชื่อมโยงกับการท่องเที่ยวประเภทอื่นๆ (ดังรูปที่ ๓)</p>  <table border="1" data-bbox="507 1120 1500 1724"> <caption>ข้อมูลจากรูปที่ ๓: ความสัมพันธ์ระหว่าง Medical Tourism กับประเภทการท่องเที่ยวอื่นๆ</caption> <thead> <tr> <th>ประเภทการท่องเที่ยว</th> <th>มูลค่า (ในหน่วยพันล้านดอลลาร์)</th> </tr> </thead> <tbody> <tr> <td>Cultural Tourism</td> <td>\$๘๐๐ billion - \$๑.๑ trillion</td> </tr> <tr> <td>Medical Tourism</td> <td>\$๕๐๐ - ๖๐๐ billion</td> </tr> <tr> <td>Wellness Tourism</td> <td>\$๔๓๕ billion</td> </tr> <tr> <td>Culinary Tourism</td> <td>\$๓๕๐ - ๕๕๐ billion</td> </tr> <tr> <td>Agri-Tourism</td> <td>\$๕๐ - ๑๖๐ billion</td> </tr> <tr> <td>Sport Tourism</td> <td>\$๒๕๐ - ๓๗๐ billion</td> </tr> <tr> <td>Adventure Tourism</td> <td>\$๕๐ - ๑๖๐ billion</td> </tr> <tr> <td>Volun-Tourism</td> <td>\$๑๐ - ๒๐ billion</td> </tr> <tr> <td>Spiritual Tourism</td> <td>\$๗๗ - ๔๗ billion</td> </tr> </tbody> </table> <p>รูปที่ ๓ ความสัมพันธ์ระหว่าง Medical Tourism กับประเภทการท่องเที่ยวอื่นๆ (ที่มา : Global Wellness Institute, The Global Wellness Tourism Economy ๒๐๑๓ & ๒๐๑๔)</p> <p>ตารางที่ ๑ การวิเคราะห์ SWOT ของการท่องเที่ยวเชิงสุขภาพในประเทศไทย สรุปรุได้ดังนี้ (ที่มา https://www.mots.go.th)</p>	ประเภทการท่องเที่ยว	มูลค่า (ในหน่วยพันล้านดอลลาร์)	Cultural Tourism	\$๘๐๐ billion - \$๑.๑ trillion	Medical Tourism	\$๕๐๐ - ๖๐๐ billion	Wellness Tourism	\$๔๓๕ billion	Culinary Tourism	\$๓๕๐ - ๕๕๐ billion	Agri-Tourism	\$๕๐ - ๑๖๐ billion	Sport Tourism	\$๒๕๐ - ๓๗๐ billion	Adventure Tourism	\$๕๐ - ๑๖๐ billion	Volun-Tourism	\$๑๐ - ๒๐ billion	Spiritual Tourism	\$๗๗ - ๔๗ billion
ประเภทการท่องเที่ยว	มูลค่า (ในหน่วยพันล้านดอลลาร์)																				
Cultural Tourism	\$๘๐๐ billion - \$๑.๑ trillion																				
Medical Tourism	\$๕๐๐ - ๖๐๐ billion																				
Wellness Tourism	\$๔๓๕ billion																				
Culinary Tourism	\$๓๕๐ - ๕๕๐ billion																				
Agri-Tourism	\$๕๐ - ๑๖๐ billion																				
Sport Tourism	\$๒๕๐ - ๓๗๐ billion																				
Adventure Tourism	\$๕๐ - ๑๖๐ billion																				
Volun-Tourism	\$๑๐ - ๒๐ billion																				
Spiritual Tourism	\$๗๗ - ๔๗ billion																				
จุดแข็ง	จุดอ่อน																				

หัวข้อ	รายละเอียด	
	<ul style="list-style-type: none"> - นวัตกรรมไทยมีชื่อเสียงเป็นที่รู้จักในระดับนานาชาติ - Thainess มัดใจคนทั่วโลก - มีความหลากหลายจากภูมิปัญญาท้องถิ่นช่วยผ่อนคลาย และรักษาโรค 	<ul style="list-style-type: none"> - สถานประกอบการส่วนใหญ่มีขนาดเล็กและมีข้อจำกัดด้านมาตรฐาน มีบริการแอบแฝง - ขาดการสนับสนุนการวิจัยเพื่อสร้างความเชื่อมั่นในคุณภาพและมาตรฐาน - ปัญหาด้านประสิทธิภาพของการสร้างมูลค่าเพิ่มจากทรัพยากรด้านการท่องเที่ยวเชิงสุขภาพ - มีการแข่งขันด้านราคาสูงส่งผลกระทบต่อคุณภาพบริการ
	<p>โอกาส</p> <ul style="list-style-type: none"> - ตลาดท่องเที่ยวโลกขยายตัวอย่างต่อเนื่อง - การเข้าสู่สังคมผู้สูงอายุ - กระแสความสนใจในสุขภาพ - การเข้าสู่ประชาคมอาเซียน - การได้รับการส่งเสริมโดยนโยบายของรัฐบาล 	<p>อุปสรรค</p> <ul style="list-style-type: none"> - มีหน่วยงานที่เกี่ยวข้องในการส่งเสริมและพัฒนาจำนวนมาก - การขับเคลื่อนนโยบายสู่การปฏิบัติขาดเอกภาพ - การแข่งขันที่รุนแรงในตลาดท่องเที่ยวเชิงสุขภาพของโลก
	<p>จากตารางที่ ๑ ข้างต้นนำไปสู่การวิเคราะห์ประเด็นที่สำคัญในการที่จะส่งเสริมให้การท่องเที่ยวเชิงการแพทย์มีความยั่งยืน มหาวิทยาลัยธรรมศาสตร์ ศูนย์พัทยา มีแผนในการ Up-skill/Re-skill ทรัพยากรมนุษย์ภายใต้การขับเคลื่อนการพัฒนาศักยภาพบุคลากรด้านการแพทย์ครบวงจร สามารถดำเนิน “โครงการท่องเที่ยวเชิงการแพทย์ของจังหวัดชลบุรี (Medical Tourism) โดยการดำเนินโครงการนี้รวมถึงการพัฒนาศักยภาพบุคลากรทั้งที่มีทักษะเดิมอยู่แล้วเป็นการพัฒนาให้มีทักษะสูงขึ้น แม้กระทั่งการพัฒนาทักษะใหม่สำหรับบุคคลที่ยังขาดทักษะ โดยการบรรจุหัวข้อการฝึกอบรมตามตารางที่ ๒ ในการพัฒนาหลักสูตรระยะสั้นเพื่อพัฒนาบุคลากรในพื้นที่</p> <p>ภายใต้ยุทธศาสตร์ชาติ ๒๐ ปี ภายใต้นโยบาย Thailand ๔.๐ เพื่อยกระดับคุณภาพของประเทศในทุกภาคส่วนในประเทศไทยเป็นประเทศที่มีรายได้สูง และจะเพิ่มขีดความสามารถในการแข่งขันของภาคการผลิตและภาคบริการ บนฐานของเทคโนโลยีสมัยใหม่ และนวัตกรรมโดยเน้นการพัฒนาใน ๑๒ อุตสาหกรรมเป้าหมาย โดยอุตสาหกรรมการแพทย์ครบวงจร (Medical Hub) เป็น ๑ ใน ๑๒ อุตสาหกรรมเป้าหมาย ทั้งนี้ อาศัยความได้เปรียบโอกาสของพื้นที่จอย ๓ จังหวัดซึ่งส่งเสริมการดำเนินการของ Medical Tourism ได้แก่</p>	

หัวข้อ	รายละเอียด
	<p>๑. พรบ. เขตพัฒนาพิเศษภาคตะวันออก ขอบเขตของพระราชบัญญัติส่งเสริมให้มีการร่วมลงทุน การทำผู้เชี่ยวชาญจากต่างประเทศ การนำผู้ป่วยและญาติมาพำนักรักษา</p> <p>๒. ระบบ Logistic ซึ่งครบวงจร ทั้งสนามบิน รถไฟฟ้าความเร็วสูง</p> <p>๓. ลักษณะของพื้นที่ที่เหมาะสมโดยมีลักษณะเป็นทั้งหุบเขา ทะเล และพื้นที่ราบ</p> <p>๔. ระบบบริการสุขภาพและเครือข่ายสุขภาพ</p> <p>๕. ระบบ Internet และ เครือข่าย ๕G ทำให้เอื้อต่อระบบสุขภาพ Digital Health</p> <p>จากการประมาณการตัวเลขประชากรของประทรวงสาธารณสุข จะมีประชากรทั้งชาวไทย และชาวต่างชาติไม่น้อยกว่า ๑๐ ล้านคน และนอกเหนือจากนี้หลังการแพร่กระจายของ Covid-๑๙ คลี่คลาย ประเทศไทยสามารถเปิดให้นักท่องเที่ยวทั่วโลกเดินทางมาท่องเที่ยวได้ปกติ ซึ่งประชากร Gen Y เป็นกลุ่มวัยทำงานอายุ ๒๓-๔๐ ปี ซึ่งมีความเป็นตัวของตัวเองสูง ชอบคิดนอกกรอบ ชอบนวัตกรรมและเทคโนโลยีที่ทันสมัย ภายใต้เงื่อนไขความปกติใหม่ (New normal) การท่องเที่ยวเชิงสุขภาพจึงเป็นเทรนด์ใหม่ในอนาคต โดยอาจจำแนกการท่องเที่ยวเชิงสุขภาพออกเป็น ๒ ประเภท ได้แก่ การท่องเที่ยวเชิงส่งเสริมสุขภาพ (Health Promotion Tourism) และการท่องเที่ยวเชิงบำบัดรักษาสุขภาพ (Health Healing Tourism)</p> <p>มหาวิทยาลัยธรรมศาสตร์มีแผนในการดำเนินโครงการด้านการท่องเที่ยวเชิงการแพทย์ โดยมีเป้าหมายร่วมมือกับธุรกิจท่องเที่ยวประเภทอื่นๆ ที่มีศักยภาพสูงในพื้นที่ ประกอบกับมหาวิทยาลัยธรรมศาสตร์มีศูนย์การศึกษาอยู่ในพื้นที่จังหวัดชลบุรีและอยู่ไม่ห่างไกลจากแหล่งท่องเที่ยวที่สำคัญระดับประเทศในพื้นที่เมืองพัทยา อำเภอบางละมุง และอำเภอสัตหีบ ดังนั้นการส่งเสริมการท่องเที่ยวเชิงสุขภาพซึ่งเป็นแนวโน้มการท่องเที่ยวที่จะเป็นความนิยมในอนาคตเป็นการตอบสนองนโยบายเป็นที่มั่นใจได้ว่ามหาวิทยาลัยธรรมศาสตร์มีศักยภาพสามารถดำเนินการได้ทั้งด้านสาธารณูปโภคพื้นฐานและความรู้ความสามารถของบุคลากร มีความพร้อมในการเป็น Sandbox ของการท่องเที่ยวเชิงสุขภาพที่ยั่งยืนต่อไป</p> <p><u>ความสอดคล้องของโครงการกับยุทธศาสตร์/แผนงานระดับต่างๆ</u></p> <p>๑. ยุทธศาสตร์การพัฒนาประเทศไทยให้เป็นศูนย์กลางสุขภาพนานาชาติ (พ.ศ. ๒๕๕๙-๒๕๖๘) ระยะ ๑๐ ปี</p> <p>๒. ยุทธศาสตร์รัฐบาล ๑ ใน ๑๐ อุตสาหกรรมเป้าหมาย เพื่อเป็นกลไกในการขับเคลื่อน เศรษฐกิจเพื่ออนาคต (New Engine of Growth)</p> <p>๓. ยุทธศาสตร์ กระทรวง การอุดมศึกษา วิทยาศาสตร์ และวิจัย ยุทธศาสตร์ที่ ๒ ยุทธศาสตร์ด้านการสร้างความสามารถในการแข่งขัน ยุทธศาสตร์จัดสรรที่ ๔ อุตสาหกรรมและบริการแห่งอนาคต ๔.๒) อุตสาหกรรมและบริการการแพทย์ครบวงจร</p> <p>๔. ยุทธศาสตร์มหาวิทยาลัยธรรมศาสตร์</p>

หัวข้อ	รายละเอียด
	<p>กลยุทธ์ที่ ๑ : Future Workforce สร้างพลังการทำงานแห่งอนาคต นโยบาย Thammasat Innopolis เมืองนวัตกรรมแห่ง ธรรมศาสตร์ยกระดับธรรมศาสตร์ทั้ง ๔ ศูนย์ ให้เป็นมากกว่าพื้นที่ในการจัดการ เรียนการสอน ไปสู่พื้นที่แห่งการใช้ชีวิต และผลิตนวัตกรรมที่ตอบโจทย์ของ สังคมไทย และสังคมโลก</p> <p>โครงการ Thammasat Pattaya Innopolis เมืองนวัตกรรมแห่ง สุขภาพและเวลเนส</p> <p>๕. แผนปฏิบัติงาน สำนักงานคณะกรรมการนโยบายเขตพัฒนา พิเศษภาคตะวันออก</p> <p>๑) การกำกับดูแลงานเดิมใหม่เป็นไปตามเป้าหมาย</p> <p>ภาวะเศรษฐกิจตกต่ำทั่วโลกยังคงเกิดขึ้นท่ามกลางการขาดโอกาสของ ภาคธุรกิจขนาดกลางและขนาดย่อมในการผลักดันนวัตกรรมสินค้าที่มาจากภูมิ ปัญญาท้องถิ่นตนเองที่ควรสร้างเป็นธุรกิจเกิดใหม่ (New Born Business) เพื่อออก สู่สายตาเชิงพาณิชย์ที่สร้างมูลค่าเชิงเศรษฐกิจ ส่งผลให้ภาคธุรกิจ SME เหล่านี้ ทยอยปิดตัวและล่มสลายลง ประกอบกับภาวะปัจจุบันเกิดการระบาดของเชื้อไวรัส Covid-๑๙ ที่มีผลกระทบไปทั่วโลกและทำให้ทุกประเทศประสบปัญหาภาวะ เศรษฐกิจตกต่ำ ด้วยเหตุนี้ทางภาครัฐบาลได้กำหนดนโยบายยุทธศาสตร์ ๒๐ ปีขึ้น (พ.ศ ๒๕๖๑-๒๕๘๑) และให้มีแผนแม่บทแห่งชาติเป็นเครื่องมือที่สอดรับแผน ยุทธศาสตร์ชาติร่วมกับแผนพัฒนาเศรษฐกิจและสังคมแห่งชาติฉบับที่ ๑๒ และแผน ปฏิรูปประเทศที่ใน ๑๑ ประเด็นใช้แผนยุทธศาสตร์พื้นที่ภาคตะวันออกเป็นตัว ขับเคลื่อนหนึ่งของเศรษฐกิจประเทศ จนปัจจุบันนโยบายการกระตุ้นและขับเคลื่อน <u>เศรษฐกิจประเทศจะกำหนดให้ทุกภาคส่วนทำงานแบบบูรณาการ หน่วยงานในพื้นที่</u> <u>แต่ละจังหวัดทั้ง ๗๗ จังหวัดเข้ากับส่วนกลางเพื่อเน้นการใช้นวัตกรรมมาขับเคลื่อน</u> <u>เศรษฐกิจประเทศ (Growth of Engine) และใช้แผนแม่บท (เฉพาะกิจ) ภายใต้แผน</u> <u>แม่บทแห่งชาติ ในสถานการณ์การแพร่ระบาด Covid-๑๙ รวมถึงแผนกิจกรรมการ</u> <u>ปฏิรูปประเทศ (ฉบับปรับปรุง ๑๒ ประเด็น) โดยเลือกประเด็นที่มีผลกระทบสูงอย่าง</u> <u>มีนัยสำคัญต่อประชาชน มาเร่งขับเคลื่อนประเทศ ดังรูป ๑ แสดงกรอบในทั้ง ๔</u> <u>ประเด็นภายใต้แผนแม่บท (เฉพาะกิจ) (พ.ศ ๒๕๖๔-๒๕๖๕) และรูปที่ ๒ แสดง</u> <u>รายละเอียดของแต่ละประเด็น โดยโครงการวิจัยนี้ เป็นโครงการที่อยู่ในขอบเขตที่ ๒</u> <u>ด้านการยกระดับขีดความสามารถของประเทศเพื่อรองรับการเติบโตอย่างยั่งยืนใน</u> <u>ระยะยาว (Future Growth) เน้น “การท่องเที่ยวเชิงสร้างสรรค์และเน้นคุณภาพ”</u> <u>ที่สอดคล้องกับกรอบการจัดทำงบประมาณปี ๒๕๖๕</u></p>

หัวข้อ	รายละเอียด												
	<div data-bbox="555 302 1356 750" style="border: 1px solid black; padding: 10px;"> <p style="text-align: center;">ประเด็นสำคัญในการจัดทำคำของบประมาณ ปี พ.ศ. 2565</p> <p style="text-align: center;">ให้ความสำคัญเป็นลำดับแรกกับประเด็นการพัฒนาด้านแผนแม่บทเฉพาะกิจ 4 ประเด็น</p> <div style="display: flex; justify-content: space-around; align-items: center;"> <div style="width: 45%;"> <p>1 การเสริมสร้างความเข้มแข็งของเศรษฐกิจฐานรากภายในประเทศ (Local Economy)</p> <p>3 การพัฒนาทักษะและคุณภาพชีวิตของคนให้เป็นกำลังหลักในการขับเคลื่อนการพัฒนาประเทศ (Human Capital)</p> </div> <div style="width: 10%; text-align: center;"> </div> <div style="width: 45%;"> <p>2 การยกระดับขีดความสามารถของประเทศเพื่อรองรับการเติบโตอย่างยั่งยืนในระยะยาว (Future Growth)</p> <p>4 การปรับปรุงและพัฒนาระบบปัจจัยพื้นฐานเพื่อส่งเสริมการฟื้นฟูและพัฒนาประเทศ (Enabling Factors)</p> </div> </div> <p style="text-align: right; font-size: small;">4</p> </div> <p style="text-align: center; margin-top: 20px;">รูป ๑ แสดงกรอบในทั้ง ๔ ประเด็นภายใต้แผนแม่บท (เฉพาะกิจ) พ.ศ ๒๕๖๔-๒๕๖๕</p> <div style="display: flex; flex-direction: column; align-items: center;"> <div data-bbox="699 940 1228 1243" style="border: 1px solid black; padding: 5px; width: 100%;"> <p style="text-align: center; font-size: small;">1. การเสริมสร้างความเข้มแข็งของเศรษฐกิจฐานรากภายในประเทศ (Local Economy)</p> <table border="1" style="width: 100%; border-collapse: collapse;"> <tr> <th style="width: 33%;">ส่งเสริมอาชีพงาน</th> <th style="width: 33%;">ช่วยเหลือผู้ประกอบการ SME</th> <th style="width: 33%;">กระจายงานแก่ผู้ประกอบการรายย่อยที่ไม่ใช่ครัวเรือน</th> </tr> <tr> <td style="font-size: x-small;"> <ul style="list-style-type: none"> • จัดอบรมอาชีพให้แก่ประชาชนทั่วไป • จัดบริการวิชาการแก่ชุมชนในพื้นที่ • สร้างงานให้สอดคล้องกับความต้องการของชุมชน </td> <td style="font-size: x-small;"> <ul style="list-style-type: none"> • แก้ไขปัญหาการขนส่ง • ส่งเสริมการค้าขายที่ยุติธรรม • สนับสนุนการค้าขายที่ชุมชน/พื้นที่ค้าขายที่ปลอดภัย • แก้ไขปัญหาหนี้สินของ SME </td> <td style="font-size: x-small;"> <ul style="list-style-type: none"> • ส่งเสริมการเชื่อมโยงพื้นที่ • สร้างพันธมิตรกับวิสาหกิจ • สร้างชุมชนเกษตรกรรมยั่งยืน • สร้างมูลค่าเพิ่มจากผลิตภัณฑ์ </td> </tr> </table> </div> <div data-bbox="699 1288 1228 1590" style="border: 1px solid black; padding: 5px; width: 100%;"> <p style="text-align: center; font-size: small;">2. การยกระดับขีดความสามารถของประเทศเพื่อรองรับการเติบโตอย่างยั่งยืนในระยะยาว (Future Growth)</p> <table border="1" style="width: 100%; border-collapse: collapse;"> <tr> <th style="width: 33%;">ส่งเสริมอุตสาหกรรมและการบริการสาธารณะและนวัตกรรม</th> <th style="width: 33%;">ส่งเสริมการเชื่อมโยงและบูรณาการ</th> <th style="width: 33%;">เสริมสร้างภาพลักษณ์ผู้ประกอบการไทย</th> </tr> <tr> <td style="font-size: x-small;"> <ul style="list-style-type: none"> • สนับสนุนการพัฒนาระบบนิเวศนวัตกรรม • สนับสนุนการเชื่อมโยงระหว่างภาค • สนับสนุนการเชื่อมโยงระหว่างพื้นที่ </td> <td style="font-size: x-small;"> <p style="text-align: center; font-weight: bold; font-size: small;">ส่งเสริมอุตสาหกรรมเกษตร</p> <ul style="list-style-type: none"> • ส่งเสริมการเชื่อมโยงพื้นที่ • ส่งเสริมการเชื่อมโยงระหว่างภาค • ส่งเสริมการเชื่อมโยงระหว่างพื้นที่ </td> <td style="font-size: x-small;"> <p style="text-align: center; font-weight: bold; font-size: small;">เสริมสร้างภาพลักษณ์ผู้ประกอบการไทย</p> <ul style="list-style-type: none"> • ส่งเสริมการเชื่อมโยงพื้นที่ • ส่งเสริมการเชื่อมโยงระหว่างภาค • ส่งเสริมการเชื่อมโยงระหว่างพื้นที่ </td> </tr> </table> </div> </div>	ส่งเสริมอาชีพงาน	ช่วยเหลือผู้ประกอบการ SME	กระจายงานแก่ผู้ประกอบการรายย่อยที่ไม่ใช่ครัวเรือน	<ul style="list-style-type: none"> • จัดอบรมอาชีพให้แก่ประชาชนทั่วไป • จัดบริการวิชาการแก่ชุมชนในพื้นที่ • สร้างงานให้สอดคล้องกับความต้องการของชุมชน 	<ul style="list-style-type: none"> • แก้ไขปัญหาการขนส่ง • ส่งเสริมการค้าขายที่ยุติธรรม • สนับสนุนการค้าขายที่ชุมชน/พื้นที่ค้าขายที่ปลอดภัย • แก้ไขปัญหาหนี้สินของ SME 	<ul style="list-style-type: none"> • ส่งเสริมการเชื่อมโยงพื้นที่ • สร้างพันธมิตรกับวิสาหกิจ • สร้างชุมชนเกษตรกรรมยั่งยืน • สร้างมูลค่าเพิ่มจากผลิตภัณฑ์ 	ส่งเสริมอุตสาหกรรมและการบริการสาธารณะและนวัตกรรม	ส่งเสริมการเชื่อมโยงและบูรณาการ	เสริมสร้างภาพลักษณ์ผู้ประกอบการไทย	<ul style="list-style-type: none"> • สนับสนุนการพัฒนาระบบนิเวศนวัตกรรม • สนับสนุนการเชื่อมโยงระหว่างภาค • สนับสนุนการเชื่อมโยงระหว่างพื้นที่ 	<p style="text-align: center; font-weight: bold; font-size: small;">ส่งเสริมอุตสาหกรรมเกษตร</p> <ul style="list-style-type: none"> • ส่งเสริมการเชื่อมโยงพื้นที่ • ส่งเสริมการเชื่อมโยงระหว่างภาค • ส่งเสริมการเชื่อมโยงระหว่างพื้นที่ 	<p style="text-align: center; font-weight: bold; font-size: small;">เสริมสร้างภาพลักษณ์ผู้ประกอบการไทย</p> <ul style="list-style-type: none"> • ส่งเสริมการเชื่อมโยงพื้นที่ • ส่งเสริมการเชื่อมโยงระหว่างภาค • ส่งเสริมการเชื่อมโยงระหว่างพื้นที่
ส่งเสริมอาชีพงาน	ช่วยเหลือผู้ประกอบการ SME	กระจายงานแก่ผู้ประกอบการรายย่อยที่ไม่ใช่ครัวเรือน											
<ul style="list-style-type: none"> • จัดอบรมอาชีพให้แก่ประชาชนทั่วไป • จัดบริการวิชาการแก่ชุมชนในพื้นที่ • สร้างงานให้สอดคล้องกับความต้องการของชุมชน 	<ul style="list-style-type: none"> • แก้ไขปัญหาการขนส่ง • ส่งเสริมการค้าขายที่ยุติธรรม • สนับสนุนการค้าขายที่ชุมชน/พื้นที่ค้าขายที่ปลอดภัย • แก้ไขปัญหาหนี้สินของ SME 	<ul style="list-style-type: none"> • ส่งเสริมการเชื่อมโยงพื้นที่ • สร้างพันธมิตรกับวิสาหกิจ • สร้างชุมชนเกษตรกรรมยั่งยืน • สร้างมูลค่าเพิ่มจากผลิตภัณฑ์ 											
ส่งเสริมอุตสาหกรรมและการบริการสาธารณะและนวัตกรรม	ส่งเสริมการเชื่อมโยงและบูรณาการ	เสริมสร้างภาพลักษณ์ผู้ประกอบการไทย											
<ul style="list-style-type: none"> • สนับสนุนการพัฒนาระบบนิเวศนวัตกรรม • สนับสนุนการเชื่อมโยงระหว่างภาค • สนับสนุนการเชื่อมโยงระหว่างพื้นที่ 	<p style="text-align: center; font-weight: bold; font-size: small;">ส่งเสริมอุตสาหกรรมเกษตร</p> <ul style="list-style-type: none"> • ส่งเสริมการเชื่อมโยงพื้นที่ • ส่งเสริมการเชื่อมโยงระหว่างภาค • ส่งเสริมการเชื่อมโยงระหว่างพื้นที่ 	<p style="text-align: center; font-weight: bold; font-size: small;">เสริมสร้างภาพลักษณ์ผู้ประกอบการไทย</p> <ul style="list-style-type: none"> • ส่งเสริมการเชื่อมโยงพื้นที่ • ส่งเสริมการเชื่อมโยงระหว่างภาค • ส่งเสริมการเชื่อมโยงระหว่างพื้นที่ 											

หัวข้อ	รายละเอียด
	 <p>โครงการวิจัยนี้เป็นโครงการที่อยู่ในประเด็นที่ ๒ ด้านการยกระดับขีดความสามารถของประเทศเพื่อรองรับการเติบโตอย่างยั่งยืนในระยะยาว (Future Growth) เน้น “การท่องเที่ยวเชิงสร้างสรรค์และเน้นคุณภาพ” นอกจากนี้ ในปัจจุบันการท่องเที่ยวทางศาสนายังได้รับความสนใจจากนักท่องเที่ยวทั่วโลกเป็นอย่างมาก เนื่องจากการท่องเที่ยวทางศาสนาถูกนำมาเป็นข้อเสนอที่เป็นแรงจูงใจหลักสำคัญของรูปแบบประสบการณ์การท่องเที่ยวทางศาสนาหรือนำมาจัดทำให้เป็นรูปแบบผลิตภัณฑ์ทางการท่องเที่ยว เช่น ศิลปวัฒนธรรม ประเพณีและสถาปัตยกรรม (Strategic Initiatives & Government Advisory (SIGA) Team, Federation of Indian Chambers of Commerce and Industry, ๒๐๑๒) การท่องเที่ยวทางศาสนาเป็นตัวกระตุ้นในการพัฒนาสร้างสิ่งอำนวยความสะดวกต่างๆ เพื่อรองรับนักท่องเที่ยวที่มีความแตกต่างกันทั้งในด้านวัฒนธรรม อารยธรรม ความเชื่อและจิตวิญญาณ อีกทั้งยังเป็นเครื่องมือสำคัญที่มีประสิทธิภาพในการสร้างความสำคัญและความตระหนักในการคุ้มครองมรดกทางวัฒนธรรมของมวลมนุษยชาติ (The report prepared in the context of the Córdoba Conference UNWTO, ๒๙-๓๑ October ๒๐๐๓)</p> <p>ทั้งนี้ เพื่อเป็นการยกระดับการท่องเที่ยวของจังหวัดชลบุรี และขับเคลื่อนประเทศให้ก้าวพ้นจากภาวะวิกฤตที่เกิดขึ้นจากการระบาดของโควิด-๑๙ ในปัจจุบัน รวมทั้งเพื่อเป็นการฟื้นฟูให้เศรษฐกิจกลับมาเติบโตได้อย่างปกติตามศักยภาพ ทางทีมวิจัยจึงเลือกพื้นที่เป้าหมายคือเกาะสีชังซึ่งเป็นแหล่งท่องเที่ยวที่เป็นที่รู้จักกันและมีชื่อเสียง และมีศักยภาพในการพัฒนาเป็นแหล่งท่องเที่ยวเชิงพุทธศาสนา ดังนั้น เพื่อขยายโอกาสและสร้างระบบหรือรูปแบบการท่องเที่ยวหมู่เกาะที่บูรณาการกับศาสตร์อื่นๆ จึงเป็นที่มาที่ทางทีมนักวิจัยนำโดยมหาวิทยาลัยเทคโนโลยีราชมงคลตะวันออกในฐานะมหาวิทยาลัยฯ ที่มีพันธกิจร่วมกับเครือข่ายทางภาคตะวันออกซึ่งในที่นี้คือจังหวัดชลบุรี จะร่วมทำงานเพื่อสนองนโยบายการพัฒนาจังหวัดในรูปแบบการพัฒนากระบวนการท่องเที่ยวของเกาะสีชัง เป้าหมายเพื่อขยายโอกาสในการสร้างรายได้ กระจายสู่ท้องถิ่นชุมชนเกาะเกาะสีชังในพื้นที่ และเพื่อ</p>

หัวข้อ	รายละเอียด
	<p>สร้างพื้นที่เกาะสีชังเป็นแหล่งส่งเสริมการท่องเที่ยวเพื่อยกระดับคุณภาพด้านจิตใจ โดยใช้การทำสมาธิบำบัด (Meditation Therapy) จากการใช้พุทธศาสนาที่เป็นจุดแข็งที่มีอยู่ในประเทศไทยผ่านการนั่งฝึกปฏิบัติสมาธิเพื่อส่งเสริมและบำบัดคุณภาพจิตใจให้กับนักท่องเที่ยวที่มาเยือนหลังสถานการณ์การแพร่ระบาด Covid-๑๙ ลดลง และเข้าสู่ภาวะปกติ ทางที่มวิจัยยังมีเป้าหมายในการยกระดับเกาะสีชังเป็นเกาะที่มีชื่อเสียงด้านการเป็น “เกาะสมาธิโลก (The World Class of Meditation Island)”</p>
<p>๕. วัตถุประสงค์ของโครงการ</p>	<ol style="list-style-type: none"> ๑. พัฒนาศักยภาพบุคลากรระดับที่เกี่ยวข้องการธุรกิจบริการ การบริการสุขภาพ ในพื้นที่จังหวัดชลบุรี ๒. พัฒนาระบบบริการต่างๆ ที่สอดคล้องกับการท่องเที่ยวเชิงการแพทย์ให้พัฒนาสามารถรองรับนักท่องเที่ยวได้ทั้งระบบในพื้นที่จังหวัดชลบุรี ๓. ให้มหาวิทยาลัยธรรมศาสตร์ ศูนย์พัทยา เป็นต้นแบบในการส่งเสริมให้จังหวัดชลบุรีเป็นเมืองท่องเที่ยวเชิงสุขภาพ ๔. เพื่อศึกษารูปแบบการจัดการการท่องเที่ยวเชิงพุทธศาสนาในประเทศไทย ๕. เพื่อพัฒนารูปแบบการท่องเที่ยวเชิงพุทธศาสนาอย่างมีส่วนร่วม เกาะสีชัง จังหวัดชลบุรี
<p>๖. ตัวชี้วัดและค่าเป้าหมาย</p>	<ol style="list-style-type: none"> ๑. การพัฒนารูปแบบการท่องเที่ยวเชิงพุทธศาสนา จำนวน ๑ เรื่อง ๒. การท่องเที่ยวเชิงการแพทย์ของจังหวัดชลบุรี (Medical Tourism) จำนวน ๑ เรื่อง ๓. เกิดการพัฒนาทักษะบุคลากรในอุตสาหกรรมเป้าหมายสอดคล้องกับการยกระดับการท่องเที่ยวเชิงสุขภาพจังหวัดชลบุรีสู่เมืองท่องเที่ยวเชิงสุขภาพ ๔. เกิดการสร้างเครือข่ายการบริการที่เกี่ยวข้องกับการท่องเที่ยวเชิงการแพทย์ระหว่างผู้ประกอบการเอกชนและระบบบริการสุขภาพหลักในพื้นที่จังหวัดชลบุรี ๕. รูปแบบการจัดการการท่องเที่ยวเชิงพุทธศาสนาของประเทศไทย ๖. รูปแบบการจัดการการท่องเที่ยวเชิงพุทธศาสนา เกาะสีชัง จังหวัดชลบุรี ๗. กิจกรรมการท่องเที่ยวเชิงพุทธศาสนา (Buddhism Tourism) ๘. กิจกรรมทางพุทธศาสนา บนพื้นฐานของหลักความเชื่อและแนวปฏิบัติ เช่น การฟังธรรม การทำบุญตักบาตร การเข้าร่วมกิจกรรมสำคัญทางพุทธศาสนา และการปฏิบัติสมาธิ ซึ่งเป็นการพัฒนาคุณภาพจิตใจ (Buddhism-based Meditation Therapy) ๙. เพื่อยกระดับเมืองรองของจังหวัดชลบุรี โดยมุ่งเน้นให้เกิดการวางกลยุทธ์ให้เกิดการสร้างการมีส่วนร่วมในการพัฒนาพื้นที่และการทำงานร่วมกันของเมืองรองและชุมชนท้องถิ่นของเกาะในชลบุรี อันมาซึ่งการกระตุ้นการยกระดับเศรษฐกิจชุมชนฐานรากของจังหวัดชลบุรี และเพิ่มช่องทางการกระจายรายได้สู่ชุมชนท้องถิ่น ๑๐. สร้างต้นแบบในการท่องเที่ยวเชิงพุทธศาสนาและการต่อยอดเพื่อพัฒนาแพลตฟอร์มการท่องเที่ยวเชิงสร้างสรรค์สู่การเป็น “เกาะสมาธิโลก” (The World Class of Meditation Island) ๑๑. รายได้จากการท่องเที่ยวเพิ่มขึ้นร้อยละ ๕

หัวข้อ	รายละเอียด
๗.พื้นที่เป้าหมาย	จังหวัดชลบุรี
๘.กิจกรรมหลัก	
๘.๑ กิจกรรมหลักที่ ๑	<p>กิจกรรมหลักที่ ๑ การพัฒนารูปแบบการท่องเที่ยวเชิงพุทธศาสนา กรณีศึกษา เกาะสีชัง จังหวัดชลบุรี</p> <p>กิจกรรมย่อยที่ ๑.๑ ศึกษาศึกษารูปแบบการจัดการการท่องเที่ยวเชิงพุทธศาสนาในประเทศไทย</p> <p>๑) วิเคราะห์ศักยภาพด้านการจัดการการท่องเที่ยวเชิงพุทธศาสนา เกาะสีชัง จังหวัดชลบุรี</p> <p>๒) ศึกษารูปแบบการจัดการการท่องเที่ยวเชิงพุทธศาสนาในประเทศไทย โดยศึกษาจากพื้นที่ต้นแบบ (Best Practice) ได้แก่</p> <ol style="list-style-type: none"> (๑) วัดมหาธาตุยุวราชรังสฤษฎิ์ราชวรมหาวิหาร (๒) วัดธรรมมงคลเถาบุญญนนทวิหาร (๓) วัดสระเกศวรมหาวิหาร (๔) วัดป่าอานาชาติ จังหวัดอุบลราชธานี (๕) ศูนย์ปฏิบัติธรรมนานาชาติ จังหวัดอ่างทอง (๖) ศูนย์ปฏิบัติธรรมนานาชาติภาคใต้ จังหวัดสงขลา (๗) ศูนย์ปฏิบัติธรรมนานาชาติศรีเมืองปง จังหวัดเชียงใหม่ (๘) ศูนย์ปฏิบัติธรรมนานาชาติสวนป่าไตรธรรม จังหวัดเชียงราย (๙) ศูนย์ปฏิบัติธรรมนานาชาติสมุย จังหวัดสุราษฎร์ธานี (๑๐) ศูนย์ปฏิบัติธรรมนานาชาติ วัดภักทันทตะอาสาฬหาราม จังหวัดชลบุรี <p>๓) สังเคราะห์ วิเคราะห์ข้อมูล เพื่อสรุปรูปแบบของการจัดการการท่องเที่ยวเชิงพุทธศาสนาของประเทศไทย และวิพากษ์รูปแบบโดยผู้ทรงคุณวุฒิทางการท่องเที่ยว และทางพุทธศาสนา</p> <p>กิจกรรมย่อยที่ ๒.๑ พัฒนารูปแบบการท่องเที่ยวเชิงพุทธศาสนาอย่างมีส่วนร่วม เกาะสีชัง จังหวัดชลบุรี</p> <p>๒.๑.๑ การวิจัยเชิงปฏิบัติการแบบมีส่วนร่วม (Participatory Action Research) มีขั้นตอนดังนี้</p> <p>วินิจฉัย (Diagnosis)</p> <ol style="list-style-type: none"> ๑) ศึกษาริบทเกาะสีชังอย่างมีส่วนร่วม (จำนวน ๑ ครั้ง ๒ วัน) ๒) สร้างความสัมพันธ์กับชุมชน (๔ ครั้ง ๆ ละ ๓ วัน)

หัวข้อ	รายละเอียด
<p>งบประมาณ ผู้รับผิดชอบ หน่วยงานที่ เกี่ยวข้อง</p>	<p>๒.๑.๒ ปฏิบัติการ (Action) ๑) การวิจัยเชิงปฏิบัติการ (Workshop) ที่เกี่ยวข้อง ๗ ครั้ง ๆ ละ ๓ วัน ๒) Pilot Study (กรณีศึกษานำร่องแบบมีส่วนร่วม) ๓) นำคณะผู้ดำเนินการ ไปศึกษาดูงาน ๑ ครั้ง จำนวน ๓ วัน ๒ คืน ๒.๑.๓ วัดผล (Measurement) ๑) การประเมินคุณภาพของการวิจัย (การทดลองกิจกรรม/ โปรแกรมระยะสั้น ระยะกลาง ระยะยาว) ๒) ทดลองท่องเที่ยวเพื่อพัฒนาจิตใจ สงบสุข ธรรมชาติบำบัด ๒.๑.๔ การสะท้อนกลับ (Reflection) ๑) AAR (After Action Review) จำนวน ๑ ครั้ง ๒ วัน</p> <p>งบประมาณ ๕๓๙,๗๔๕ บาท มหาวิทยาลัยเทคโนโลยีราชมงคลตะวันออก วิทยาเขตจักรพงษ์ภูวนารถ</p>
<p>๘.๒ กิจกรรมหลักที่ ๒</p> <p>งบประมาณ ผู้รับผิดชอบ หน่วยงานที่ เกี่ยวข้อง</p>	<p>กิจกรรมหลักที่ ๒ การท่องเที่ยวเชิงการแพทย์ของจังหวัดชลบุรี (Medical Tourism)</p> <p>กิจกรรมย่อยที่ ๒.๑ จัดจ้างที่ปรึกษาในการศึกษาและประเมินความต้องการแรงงานและพัฒนาเมืองท่องเที่ยวเชิงการแพทย์ (Health City) เพื่อนำข้อมูลเบื้องต้นในการตัดสินใจการจัดทำโปรแกรมการท่องเที่ยวสำหรับนักท่องเที่ยวทั้งชาวไทยและชาวต่างชาติที่เดินทางมาท่องเที่ยวเชิงสุขภาพ</p> <p>งบประมาณ ๗๗๐,๕๐๐ บาท</p> <p>กิจกรรมย่อยที่ ๒.๒ การพัฒนาเครือข่ายวิสาหกิจการท่องเที่ยวเชิงการแพทย์จังหวัดชลบุรี</p> <p>ซึ่งเป็นการจัดสัมมนา เพื่อกำหนดหรือจัดคลัสเตอร์ท่องเที่ยวเชิงการแพทย์ ในการเตรียมความพร้อม การยกระดับมาตรฐานในการให้บริการและการสร้างความเข้มแข็งเพิ่มศักยภาพทางการแข่งขันโดยมุ่งเน้นไปที่การรวมกลุ่มผู้ประกอบการที่เกี่ยวข้องทางการแพทย์ เช่น โรงพยาบาล คลินิกพิเศษต่างๆ แพทย์พยาบาล และผู้ประกอบการในธุรกิจสนับสนุนเช่นโรงแรม/สถานพักผ่อน ผู้ประกอบการท่องเที่ยว ผู้ประกอบการสปา ผู้ประกอบการแพทย์แผนไทย ผู้ประกอบการขนส่งผู้ป่วย และผู้ประกอบการล่ามแปลภาษา การดำเนินโครงการมีวัตถุประสงค์เพื่อให้คำปรึกษาเชิงลึกแก่ผู้ประกอบการโรงแรม สถานพักผ่อน ด้วยการเป็นพี่เลี้ยงคอยให้คำแนะนำต่าง ๆ การสร้างการรวมกลุ่มคลัสเตอร์ การสร้างเครือข่าย การขยายตลาดของผู้ประกอบการ SMEs ทั้งในและต่างประเทศ การพัฒนาเว็บไซต์กลางโดยให้ครอบคลุมภาษาต่างประเทศเพิ่มขึ้น การสื่อสารผ่านเครือข่ายทางสังคม (Social Media Network) ได้แก่</p> <ul style="list-style-type: none"> - หุ้นส่วนการท่องเที่ยวแบบครบวงจร- สถาบันการศึกษา/สมาคมวิชาชีพ/สถาบัน - หุ้นส่วนการบริการเชิงสุขภาพ- ภาครัฐ สมาคม / หน่วยงานสนับสนุน <p>งบประมาณ ๒๓๒,๕๖๐.๐๐ บาท</p>

หัวข้อ	รายละเอียด
	<p>กิจกรรมย่อยที่ ๒.๓ การพัฒนาบุคลากรที่เกี่ยวข้องโดยพัฒนาเป็นโมดูลหลักสูตรระยะสั้น จำนวน ๑ โมดูล โดยมีหัวข้อการฝึกอบรมวัตถุประสงค์เพื่อการพัฒนาบุคลากรผู้ให้บริการมีความรู้ ทักษะ ในอาชีพของตน เพื่อยกระดับมาตรฐานการบริการ ในหัวข้อต่างๆ ดังนี้</p> <ol style="list-style-type: none"> ๑) การพัฒนาศักยภาพบุคลากรอย่างครบวงจร ๒) การพัฒนามาตรฐานการให้บริการ ๓) กำหนดหลักเกณฑ์ด้านราคาและมาตรฐาน ๔) การพัฒนาบริการท่องเที่ยวเชิงสุขภาพของชุมชน ๕) การสร้างภาพลักษณ์ที่ดีในอาชีพการนวด ๖) การศึกษาและประเมินความต้องการแรงงาน และพัฒนาเมืองท่องเที่ยวเชิงสุขภาพ (Health City) งบประมาณ ๓,๒๗๓,๐๐๐ บาท <p>งบประมาณรวมทั้งสิ้น ๔,๒๗๖,๐๖๐ บาท</p> <p>ผู้รับผิดชอบ ผู้ช่วยศาสตราจารย์ ดร. ญัฐคนย์ พรรณเจริณวงษ์ ตำแหน่ง ผู้ช่วยอธิการบดีฝ่ายบริหารศูนย์พัทยา</p> <p>หน่วยงานที่เกี่ยวข้อง มหาวิทยาลัยธรรมศาสตร์ องค์กรปกครองส่วนท้องถิ่น สถานบริการด้านสุขภาพภาครัฐและเอกชน</p>
๙. หน่วยงานดำเนินงาน	<p>๑. มหาวิทยาลัยธรรมศาสตร์</p> <p>๒. มหาวิทยาลัยเทคโนโลยีราชมงคลตะวันออก วิทยาเขตจักรพงษ์ภูวนารถ</p>
๑๐. ระยะเวลาในการดำเนินงาน	เดือน ตุลาคม ๒๕๖๔-กันยายน ๒๕๖๕
๑๑. งบประมาณ	งบประมาณทั้งสิ้น ๔,๘๑๕,๘๐๕ บาท
๑๒. ผลผลิต (Output)	<ol style="list-style-type: none"> ๑. บุคลากรที่เกี่ยวข้องได้พัฒนาทักษะที่เกี่ยวข้องกับธุรกิจบริการ การบริการสุขภาพสอดคล้องกับความต้องการในพื้นที่จังหวัดชลบุรี ๒. ระบบบริการด้านสุขภาพที่จัดโดยภาครัฐและเอกชนที่ได้พัฒนาในระดับมาตรฐานสามารถรองรับนักท่องเที่ยวได้ทั้งระบบในพื้นที่จังหวัดชลบุรี ๓. พื้นที่มหาวิทยาลัยธรรมศาสตร์ ศูนย์พัทยาเป็น Hub ของการท่องเที่ยวเชิงสุขภาพของจังหวัดชลบุรี และเป็นการส่งเสริมความเป็นเมืองแห่งท่องเที่ยวเชิงสุขภาพในอนาคต ๔. รูปแบบการจัดการการท่องเที่ยวเชิงพุทธศาสนาของประเทศไทย ๕. รูปแบบการจัดการการท่องเที่ยวเชิงพุทธศาสนา เกาะสีชัง จังหวัดชลบุรี ๖. กิจกรรมการท่องเที่ยวเชิงพุทธศาสนา(Buddhism Tourism) ๗. กิจกรรมทางพุทธศาสนา บนพื้นฐานของหลักความเชื่อและแนวปฏิบัติ เช่น การฟังธรรม การทำบุญตักบาตร การเข้าร่วมกิจกรรมสำคัญทางพุทธศาสนา และการปฏิบัติสมาธิ ซึ่งเป็นการพัฒนาคุณภาพจิตใจ (Buddhism-based Meditation Therapy)

หัวข้อ	รายละเอียด
<p>๑๓.ผลที่คาดว่าจะได้รับ (Outcome)</p>	<p>เชิงปริมาณ</p> <ol style="list-style-type: none"> ๑.บุคลากรเกี่ยวข้องด้านบริการสุขภาพมีทักษะที่พึงประสงค์ไม่น้อยกว่า ๑๐๐ คน ๒.มีหน่วยงานภาคเอกชนร่วมเป็นเครือข่ายไม่น้อยกว่า ๑๐๐ แห่ง ๓.มีแผนแม่บทในด้านการท่องเที่ยวเชิงการแพทย์เชิงคุณภาพ ๔.จังหวัดชลบุรีพัฒนาการท่องเที่ยวเชิงการแพทย์ของจังหวัดชลบุรี (Medical Tourism) ส่งเสริมเศรษฐกิจของจังหวัด ๕.เพื่อยกระดับเมืองรองของจังหวัดชลบุรี โดยมุ่งเน้นให้เกิดการวางกลยุทธ์ให้เกิดการสร้างการมีส่วนร่วมในการพัฒนาพื้นที่และการทำงานร่วมกันของเมืองรองและชุมชนท้องถิ่นของเกาะในชลบุรี อันมาซึ่งการกระตุ้นการยกระดับเศรษฐกิจชุมชนฐานรากของจังหวัดชลบุรี และเพิ่มช่องทางการกระจายรายได้สู่ชุมชนท้องถิ่น ๖.สร้างต้นแบบในการท่องเที่ยวเชิงพุทธศาสนา และการต่อยอดเพื่อพัฒนาแพลตฟอร์มการท่องเที่ยวเชิงสร้างสรรค์สู่การเป็น “เกาะสมาธิโลก”(The World Class of Meditation Island)”

แบบสรุปโครงการแบบย่อ
(Project Brief) จ.๑-๑

ประเด็นการพัฒนาที่ ๓
สร้างเสริมนวัตกรรมเกษตร คู่เศรษฐกิจชีวภาพ

แบบฟอร์มโครงการแบบย่อ (Project Brief) ของโครงการสำคัญภายใต้งบประมาณของจังหวัด
ประเด็นการพัฒนาจังหวัด ประเด็นการพัฒนาที่ ๓ สร้างเสริมนวัตกรรมเกษตร สู่อุตสาหกรรมชีวภาพ

หัวข้อ	รายละเอียด
๑. ชื่อโครงการสำคัญ	โครงการเพิ่มมูลค่าสินค้าเกษตรอย่างสร้างสรรค์ ด้วยนวัตกรรมและเทคโนโลยีเกษตร
๒. ชื่อแผนงาน	ด้านการพัฒนาการเกษตร
๓. แนวทาง	ส่งเสริมการใช้เทคโนโลยีดิจิทัลและนวัตกรรมในการแปรรูป การเกษตร
๔. หลักการและเหตุผล	<p>ยุทธศาสตร์ชาติ ด้านการสร้างความสามารถในการแข่งขัน การเกษตรสร้างมูลค่า ให้ความสำคัญกับการเพิ่มผลิตภาพ ทางการผลิตทั้งเชิงปริมาณ และมูลค่า และความหลากหลาย ของสินค้าเกษตร ประกอบด้วย เกษตรอัตลักษณ์พื้นถิ่น เกษตร ปลอดภัย เกษตรชีวภาพ เกษตรแปรรูป เกษตรอัจฉริยะ และ ระบบนิเวศการเกษตรแผนพัฒนาภาคตะวันออก ยุทธศาสตร์ที่ ๒ พัฒนาภาคตะวันออกให้เป็นแหล่งผลิตอาหารที่มีคุณภาพ และได้มาตรฐานสากล ให้ความสำคัญกับการพัฒนาโครงสร้าง พื้นฐานทางการเกษตร การส่งเสริมการใช้เทคโนโลยีและ เสริมสร้างความเข้มแข็งให้กับเกษตรกรและสถาบันเกษตรกร เพื่อเพิ่มประสิทธิภาพการผลิต การพัฒนาและรักษามาตรฐาน การผลิตสินค้าเกษตรและผลิตภัณฑ์ และการเพิ่มช่องทาง การตลาดต่างประเทศใหม่ ๆ แผนพัฒนาจังหวัด มีประเด็นการ พัฒนาด้านการเกษตร ดังนี้ สร้างเสริมนวัตกรรมเกษตร สู่อุตสาหกรรมชีวภาพ โดยมุ่งเน้นส่งเสริมการเพิ่มประสิทธิภาพ การผลิตสินค้าเกษตร สร้างมูลค่าเพิ่มให้กับสินค้าเกษตรโดยใช้ เทคโนโลยีดิจิทัลและนวัตกรรมในการแปรรูป และส่งเสริม การตลาด เพิ่มช่องทางการจัดจำหน่ายและสร้างเครือข่ายตลาด ออนไลน์ด้านการเกษตร</p> <p>ตั้งอยู่ในตำแหน่งยุทธศาสตร์ที่สำคัญทั้งด้านอุตสาหกรรม การท่องเที่ยวและบริการ การคมนาคม และการเกษตร จากการขยายตัวของเมือง การพัฒนาอุตสาหกรรม และแหล่ง ท่องเที่ยว ส่งผลให้อุปสงค์ต่อสินค้าเกษตรของจังหวัดชลบุรีเพิ่ม สูงขึ้น จึงนับเป็นความท้าทายของภาคการเกษตรในการผลิต สินค้าเกษตรให้เพียงพอกับความต้องการของผู้บริโภค ประกอบกับสถานะการแข่งขันของตลาดสินค้าเกษตรใน ปัจจุบันมีข้อจำกัดด้านการจัดจำหน่าย เงื่อนไขการกีดกันทาง การค้า ปัญหาสินค้าเกษตรราคาตกต่ำในบางฤดูกาล ซึ่งส่งผล</p>

หัวข้อ	รายละเอียด
	<p>กระทบต่อเกษตรกร จังหวัดชลบุรีถือเป็นแหล่งผลิตสินค้าเกษตรที่มีคุณภาพทั้งด้านพืช ประมง และปศุสัตว์ เช่น กุ้งฝอยไม้ สับปะรด ฝรั่ง ทูเรียนมะม่วงหิมพานต์ ขนุน ซึ่งมีลักษณะเฉพาะประจำถิ่น ปลานิล และการทำฟาร์มปศุสัตว์ แต่ในปัจจุบันเกษตรกรยังขาดการสร้างความเป็นเอกลักษณ์ของจังหวัดได้ และจำเป็นต้องส่งเสริมการใช้เทคโนโลยีเข้ามาใช้ในฟาร์มเพื่อช่วยให้เกษตรกรสามารถผลิตและเพิ่มมูลค่าของสินค้าให้กับเกษตรกรผู้ผลิตในพื้นที่ได้ จึงมีความจำเป็นต้องพัฒนาสินค้าเกษตรให้มีศักยภาพในการแข่งขันตั้งแต่ต้นทางมีคุณภาพได้มาตรฐาน และสร้างอัตลักษณ์พื้นถิ่นเพื่อพัฒนายกระดับสินค้าเกษตรเพื่อเข้าสู่การรับรองมาตรฐานสิ่งบ่งชี้ทางภูมิศาสตร์ และการนำเทคโนโลยีและนวัตกรรมต่างๆ เข้ามาใช้ ซึ่งจะเป็นการสร้างความโดดเด่น มีศักยภาพและมีคุณค่าทางเศรษฐกิจและสามารถสร้างมูลค่าเพิ่มให้กับสินค้าได้ ซึ่งสอดคล้องกับประเด็นพัฒนาจังหวัดชลบุรี ประเด็นที่ ๓ สร้างเสริมนวัตกรรมเกษตรสู่เศรษฐกิจชีวภาพ</p>
<p>๕. วัตถุประสงค์ของโครงการ</p>	<ol style="list-style-type: none"> ๑. เพิ่มองค์ความรู้ให้เกษตรกรเพื่อพัฒนาการเลี้ยงปลานิลด้วยเทคโนโลยีและนวัตกรรมเพื่อผลิตสินค้าที่มีความปลอดภัย ต้นทุนต่ำ ๒. เพื่อให้ผู้เข้าร่วมโครงการ ได้รับการรับรองมาตรฐาน GAP และเป็นมิตรกับสิ่งแวดล้อม ๓. เพื่อสร้างความยั่งยืนจากการใช้ประโยชน์จากทรัพยากรน้ำ และวัสดุเหลือทิ้งทางการเกษตร และสร้างระบบนิเวศนวัตกรรมการเกษตรชีวภาพสมัยใหม่ พร้อมถ่ายทอดเทคโนโลยีการนำน้ำทิ้งจากชุมชนกลับมาใช้เพื่อการเกษตรและการเพิ่มมูลค่าวัสดุเหลือทิ้งทางการเกษตร และพัฒนาผู้ประกอบการเกษตรรุ่นใหม่ที่น่าสนใจแนวทางเศรษฐกิจใหม่ BCG ซึ่งสอดคล้องกับหลักการของปรัชญาเศรษฐกิจพอเพียง ๔. เพื่อส่งเสริมการพัฒนาสินค้าเกษตรอัตลักษณ์ของจังหวัดชลบุรี ให้มีมาตรฐาน พัฒนาผลิตภัณฑ์ และมีการประชาสัมพันธ์ ๕. เพื่อจัดทำแปลงขยายพันธุ์สมุนไพรพันธุ์ดีที่สามารถเป็นพืชทางเลือกให้กับเกษตรกรในจังหวัดชลบุรีได้

หัวข้อ	รายละเอียด
๖. ตัวชี้วัดและค่าเป้าหมาย	<p>๑. เกษตรกรแปลงใหญ่ปาลานิล จำนวน ๓๐ ราย ได้รับการพัฒนาด้านการเลี้ยงด้วยระบบเทคโนโลยี IOT นิล ๔.๐</p> <p>๒. การทิ้งของเสียจากฟาร์ม ลดลงร้อยละ ๕๐ และต้นทุนทางด้านพลังงานลดลงร้อยละ ๒๐</p> <p>๓. สร้างชุมชนที่มีความสามารถในการบริหารจัดการน้ำ ทรัพยากร ธรรมชาติ และวัสดุเหลือใช้ทางการเกษตร ครอบคลุม ๑๒ ชุมชน และ เพิ่มจำนวนสมาชิกฟาร์มเมอร์ ๑๐๐ คน</p> <p>๔. สินค้าเกษตรอัตลักษณ์ของจังหวัดชลบุรี ได้รับการพัฒนา จำนวน ๕ สินค้า</p> <p>๕. แปลงขยายพันธุ์สมุนไพรรักษ์พื้นบ้านที่สามารถเป็นพืชทางเลือกให้กับเกษตรกรในจังหวัดชลบุรีได้ จำนวน ๑๐ ไร่</p>
๗. พื้นที่เป้าหมาย	<p>๑. อำเภอพานทอง อำเภอพนัสนิคม</p> <p>๒. จังหวัดชลบุรี</p> <p>๓. ศูนย์เรียนรู้การเพิ่มประสิทธิภาพการผลิตสินค้าเกษตร จังหวัดชลบุรี และศูนย์ถ่ายทอดเทคโนโลยีเครือข่ายเกษตรกรรุ่นใหม่ จังหวัดชลบุรี</p> <p>๔. อ.ศรีราชา, อ.หนองใหญ่, อ.พนัสนิคม, อ.เมืองชลบุรี และ อ.บ่อทอง</p> <p>๕. อำเภอหนองใหญ่ จังหวัดชลบุรี</p>
๘. กิจกรรมหลัก	
<p>๘.๑ กิจกรรมหลักที่ ๑</p> <p>งบประมาณ ผู้รับผิดชอบ หน่วยงานที่เกี่ยวข้อง</p>	<p>กิจกรรมหลักที่ ๑ การอบรมเชิงปฏิบัติการ เรื่องระบบเทคโนโลยี IOT นิล ๔.๐</p> <p>๑๕๐,๕๐๐ บาท สำนักงานประมงจังหวัดชลบุรี</p>
<p>๘.๒ กิจกรรมหลักที่ ๒</p> <p>งบประมาณ ผู้รับผิดชอบ หน่วยงานที่เกี่ยวข้อง</p>	<p>กิจกรรมหลักที่ ๒ ส่งเสริมให้มีการพัฒนาและปรับปรุงฟาร์ม ให้ได้รับการรับรองมาตรฐานการปฏิบัติที่ดีสำหรับฟาร์ม (GAP) และเป็นมิตรต่อสิ่งแวดล้อม</p> <p>๓๒๔,๔๐๐ บาท สำนักงานปศุสัตว์จังหวัดชลบุรี</p>

หัวข้อ	รายละเอียด
<p data-bbox="320 309 576 344">๘.๓ กิจกรรมหลักที่ ๓</p> <p data-bbox="339 891 572 1016">งบประมาณ ผู้รับผิดชอบ หน่วยงานที่เกี่ยวข้อง</p>	<p data-bbox="715 309 1382 488">กิจกรรมหลักที่ ๓ ถ่ายทอดเทคโนโลยีการบริหารจัดการน้ำ สำหรับการเกษตร และการเพิ่มมูลค่าทรัพยากรธรรมชาติ และวัสดุเหลือใช้ทางการเกษตร เพื่อสร้างระบบนิเวศ นวัตกรรมการเกษตรชีวภาพสมัยใหม่</p> <p data-bbox="715 501 1382 537">๑. รับสมัครประชาชนและเกษตรกรที่สนใจเข้าร่วมโครงการ</p> <p data-bbox="715 551 1382 631">๒. ลงพื้นที่แลกเปลี่ยนเรียนรู้กับเกษตรกรเพื่อจัดทำแผนการ ถ่ายทอดเทคโนโลยี</p> <p data-bbox="715 645 1382 680">๓. ถ่ายทอดเทคโนโลยีการบริหารจัดการน้ำสำหรับการเกษตร</p> <p data-bbox="715 694 1382 775">๔. ถ่ายทอดเทคโนโลยีการเพิ่มมูลค่าทรัพยากรธรรมชาติ และ วัสดุเหลือใช้ทางการเกษตร</p> <p data-bbox="715 788 1382 869">๕. ประเมินผู้เข้าร่วมโครงการและคัดเลือกเข้าอบรมและพัฒนา ผู้ประกอบการเกษตรชีวภาพสมัยใหม่</p> <p data-bbox="715 882 938 918">๑,๓๕๔,๙๐๐ บาท</p> <p data-bbox="715 931 1382 1012">สำนักงานเกษตรและสหกรณ์จังหวัดชลบุรี/ศูนย์ AIC จังหวัด ชลบุรี</p>
<p data-bbox="320 1079 576 1115">๘.๔ กิจกรรมหลักที่ ๔</p>	<p data-bbox="715 1079 1382 1169">กิจกรรมหลักที่ ๔ ส่งเสริมและพัฒนากาการผลิตสินค้า เกษตรอัตลักษณ์ที่เหมาะสมกับศักยภาพพื้นที่จังหวัดชลบุรี</p> <p data-bbox="715 1182 1382 1317">๑. พัฒนาสินค้าที่เหมาะสมกับพื้นที่สู่กระบวนการรับรอง สินค้า และต่ออายุ GI (กล้วยไม้, มะม่วงหิมพานต์ และ สับปะรด) (จัดเก็บข้อมูล, จัดเวทีแบบมีส่วนร่วม)</p> <p data-bbox="715 1330 874 1366">๘๐,๐๐๐ บาท</p> <p data-bbox="715 1379 1382 1460">๒. พัฒนาศักยภาพและเสริมสร้างความเข้มแข็งให้ กับกลุ่มเกษตรกรที่ผลิตสินค้า GI (๙๗๐,๕๐๐ บาท)</p> <p data-bbox="715 1473 1382 1653">๒.๑ ระยะเวลาเตรียมความพร้อม (กล้วยไม้, มะม่วงหิมพานต์) (อบรมถ่ายทอดเทคโนโลยี/ พัฒนาระบบ ตรวจสอบย้อนกลับได้ของสินค้าและพัฒนาผลิตภัณฑ์/ แลกเปลี่ยนเรียนรู้และศึกษาดูงาน) (๔๔๒,๖๐๐ บาท)</p> <p data-bbox="715 1666 1382 1747">๒.๒ ระยะดำเนินการ (ขนุน, ทูเรียน, ฝรั่ง) (อบรม ถ่ายทอดเทคโนโลยีการผลิตและแปรรูป/ พัฒนากาผลิตภัณฑ์)</p> <p data-bbox="715 1760 874 1796">๓๓๕,๔๐๐ บาท</p> <p data-bbox="715 1809 1382 1944">๒.๓ ระยะเวลาต่อเนื่อง (สับปะรดศรีราชา) (อบรม ถ่ายทอดเทคโนโลยีการผลิตและแปรรูป/ พัฒนากาผลิตภัณฑ์/ แลกเปลี่ยนเรียนรู้และศึกษาดูงาน) ๑๙๒,๕๐๐ บาท</p> <p data-bbox="715 1957 1382 2016">๓. ส่งเสริมภาพลักษณ์สินค้าเกษตรที่เหมาะสมกับพื้นที่สู่ ผู้บริโภค (๕๒๓,๐๐๐ บาท)</p>

หัวข้อ	รายละเอียด
<p>งบประมาณ ผู้รับผิดชอบ หน่วยงานที่เกี่ยวข้อง</p>	<p>๓.๑ ถอดองค์ความรู้การผลิตกล้วยไม้ และมะม่วงหิมพานต์ ของจังหวัดชลบุรี (๓๕,๐๐๐ บาท) ๓.๒ ผลิตและเผยแพร่สื่อวีดิทัศน์ประชาสัมพันธ์ ส่งเสริมภาพลักษณ์สินค้าเกษตรที่เหมาะสมกับพื้นที่ผู้ผู้บริโภค พร้อมทั้ง E-book (จำนวน ๒ ชนิดสินค้า) ๔๖๐,๐๐๐ บาท ๓.๓ ค่าวัสดุสำนักงานในการติดตามประเมินผล และ ค่าพาหนะ เป็นเงิน ๒๘,๐๐๐ บาท ๑,๕๗๓,๕๐๐ บาท สำนักงานเกษตรจังหวัดชลบุรี สำนักงานพาณิชย์จังหวัดชลบุรี</p>
<p>๘.๕ กิจกรรมหลักที่ ๕ งบประมาณ ผู้รับผิดชอบ หน่วยงานที่เกี่ยวข้อง</p>	<p>กิจกรรมหลักที่ ๕ อนุรักษ์พันธุ์พืชท้องถิ่น จัดหาพันธุ์สมุนไพรรักษาที่เป็นสมุนไพรสำคัญในท้องถิ่น มา เพาะ ขยาย หรือจัดทำแปลงเพื่ออนุรักษ์และเป็นแหล่งรวบรวม พันธุ์ จำนวน ๑๐ ไร่ ๕๐๐,๐๐๐ บาท ศูนย์ขยายพันธุ์พืชที่ ๑ สำนักงานเกษตรจังหวัดชลบุรี</p>
<p>๙. หน่วยงานดำเนินงาน</p>	<p>๙.๑ สำนักงานประมงจังหวัดชลบุรี ๙.๒ สำนักงานปศุสัตว์จังหวัดชลบุรี ๙.๓ สำนักงานเกษตรและสหกรณ์จังหวัดชลบุรี และศูนย์ AIC ๖.๔ สำนักงานเกษตรจังหวัดชลบุรี ๖.๕ ศูนย์ขยายพันธุ์พืชที่ ๑ จังหวัดชลบุรี</p>
<p>๑๐. ระยะเวลาในการดำเนินงาน</p>	<p>เดือนตุลาคม ๒๕๖๕ - เดือนกันยายน ๒๕๖๖</p>
<p>๑๑. งบประมาณ</p>	<p>๓,๙๐๓,๓๐๐ บาท</p>
<p>๑๒. ผลผลิต (Output)</p>	<p>๑. เกษตรกรแปลงใหญ่ปลานิล จำนวน ๓๐ รายได้รับการ พัฒนาด้านการเลี้ยงด้วยระบบเทคโนโลยี IOT นิล ๔.๐ ๒. การทิ้งของเสียจากฟาร์ม ลดลงร้อยละ ๕๐ และต้นทุน ทางด้านพลังงานลดลงร้อยละ ๒๐ ๓. สร้างชุมชนที่มีความสามารถในการบริหารจัดการน้ำ ทรัพยากร ธรรมชาติ และวัสดุเหลือใช้ทางการเกษตร ครอบคลุม ๑๒ ชุมชน และ เพิ่มจำนวนสมาร์ตฟาร์มเมอร์ ๑๐๐ คน</p>

หัวข้อ	รายละเอียด
	<p>๔. สินค้าเกษตรอัตลักษณ์ของจังหวัดชลบุรี ได้รับการพัฒนาจำนวน ๕ สินค้า</p> <p>๕. แปลงขยายพันธุ์สมุนไพรพันธุ์ดีที่สามารถเป็นพืชทางเลือกให้กับเกษตรกรในจังหวัดชลบุรีได้ จำนวน ๑๐ ไร่</p>
<p>๑๓. ผลที่คาดว่าจะได้รับ (Outcome)</p>	<p>๑. เกษตรกรจำนวน ๓๐ คน นำองค์ความรู้ เทคโนโลยี IOT นิล ๔.๐ ไปประยุกต์ใช้ในการเลี้ยงปลาชนิด ๑.</p> <p>๒. เกษตรกรสามารถลดต้นทุนการผลิต และเป็นมิตรกับสิ่งแวดล้อม</p> <p>๓. ชุมชนที่เข้าร่วมโครงการมีความสามารถในการบริหารจัดการน้ำ ทรัพยากร ธรรมชาติ และวัสดุเหลือใช้ทางการเกษตรครอบคลุม และมีจำนวนสมาร์ทฟาร์มเมอร์เพิ่มขึ้น</p> <p>๔. สินค้าเกษตรอัตลักษณ์ของจังหวัดชลบุรี ได้รับการพัฒนาสินค้า และเป็นที่ยู้งัก มีความพร้อมในด้านการแข่งขัน</p> <p>๕. มีพันธุ์สมุนไพรพันธุ์ดีที่สามารถเป็นพืชทางเลือกให้กับเกษตรกรในจังหวัดชลบุรีได้</p>

แบบฟอร์มโครงการแบบย่อ (Project Brief) ของโครงการสำคัญภายใต้งบประมาณของจังหวัด

ประเด็นการพัฒนาจังหวัด ประเด็นการพัฒนาที่ ๓ สร้างเสริมนวัตกรรมเกษตร เศรษฐกิจชีวภาพ

หัวข้อ	รายละเอียด
๑. ชื่อโครงการสำคัญ	โครงการเพิ่มศักยภาพกลุ่มเกษตรกร สถาบันเกษตรกร และการส่งเสริมอาชีพด้านการเกษตร
๒. ชื่อแผนงาน	ด้านการพัฒนาการเกษตร
๓. แนวทางการพัฒนา	พัฒนาเกษตรกรในการผลิตการเกษตรให้มีมาตรฐาน
๔. หลักการและเหตุผล	<p>ประเทศไทยเป็นประเทศเกษตรกรรมได้รับการยอมรับจากนานาประเทศว่าเป็นแหล่งผลิตสินค้าเกษตรที่สำคัญ ประชากรร้อยละ ๓๕ ประกอบอาชีพเกษตร ซึ่งเป็นอาชีพที่มีความสำคัญต่อเศรษฐกิจและสังคมของประเทศ และรัฐบาลได้ให้ความสำคัญกับการเพิ่มประสิทธิภาพการผลิตสินค้าเกษตรกระทรวงเกษตรและสหกรณ์เป็นหน่วยงานที่สนองรับนโยบายที่สำคัญต่างที่เกี่ยวข้องกับการเกษตร โดยเน้นพื้นฐานด้านการเพิ่มศักยภาพให้แก่เกษตรกร กลุ่มเกษตรกร และสถาบันเกษตรกร ควบคู่ไปกับการส่งเสริมอาชีพและสร้างเกษตรกรรุ่นใหม่ให้ยังดำรงซึ่งความเป็นเกษตรกร การสร้างองค์ความรู้ทางด้านอาชีพการเกษตร และการให้บริการทางด้านเกษตร รวมทั้งการผลักดันให้ระบบการทำเกษตรพัฒนาไปสู่รูปแบบเกษตรอัจฉริยะ เกษตรแม่นยำ โดยอาศัยวิทยาการนวัตกรรมและเทคโนโลยีการเกษตรสมัยใหม่เข้ามาใช้ในระบบเกษตรเพื่อเน้นการผลิตที่ปลอดภัย และสะดวกต่อการปฏิบัติงานทางด้านเกษตร รวมทั้งการบริหารจัดการแปลงโดยวิธีผสมผสาน เน้นการลดต้นทุนการผลิตและเพิ่มปริมาณผลผลิต โดยผ่านเกษตรกรต้นแบบที่สามารถถ่ายทอดองค์ความรู้ต่างๆ ซึ่งมีนักวิชาการเป็นผู้ช่วยในการดำเนินกิจกรรมผ่านทางศูนย์เรียนรู้สังกัดกระทรวงเกษตรและสหกรณ์ อาทิ ศูนย์เรียนรู้การเพิ่มประสิทธิภาพการผลิตสินค้าเกษตร ประเทศไทยเป็นประเทศที่มีทรัพยากรทางธรรมชาติที่หลากหลาย ในด้านการอนุรักษ์ทรัพยากรทางธรรมชาติมีการดำเนินการขับเคลื่อนกิจกรรมทางการเกษตร โดยเน้นความสมดุลของฐานทรัพยากรธรรมชาติและคุณภาพสิ่งแวดล้อมที่ดีด้วยเศรษฐกิจฐานชีวภาพ นำไปสู่การยกระดับคุณภาพชีวิต สามารถลดความเสี่ยงของผลกระทบด้านสิ่งแวดล้อมและลดปัญหาความขาดแคลนของทรัพยากรลงได้ผ่านแนวทางและมาตรการต่าง ๆ เช่น การบริโภคและการผลิตที่เป็นมิตรกับสิ่งแวดล้อม เพิ่มพื้นที่สีเขียวและป่าไม้</p>

หัวข้อ	รายละเอียด
	<p>รักษาฐานทรัพยากรสัตว์ป่าและความหลากหลายทางชีวภาพ ในด้านการอนุรักษ์ทรัพยากรป่าไม้และสัตว์ในพื้นที่ รวมทั้งส่งเสริมการปรับเปลี่ยนกิจกรรมทางการเกษตรที่จะทำให้เกิดปัญหาด้านมลพิษและผลกระทบต่อสิ่งแวดล้อม เช่น การเผาวัสดุทางการเกษตร การเผาฟางข้าว การเผาอ้อย โดยอาศัยการปรับเปลี่ยนชนิดพืชและปศุสัตว์ ให้เหมาะสมต่อสภาพพื้นที่อนุรักษ์พันธุ์พื้นเมือง ส่งเสริมการสร้างสมดุลในระบบนิเวศเกษตรให้เกิดความยั่งยืนสืบไป</p>
<p>๕. วัตถุประสงค์ของโครงการ</p>	<p>๑. เพื่อพัฒนาทักษะด้านการเกษตรแก่ยุวเกษตรกรตามหลักปรัชญาเศรษฐกิจพอเพียง ด้านการแปรรูปและการเพิ่มมูลค่าสินค้าเกษตรแก่กลุ่มยุวเกษตรกร ส่งเสริมสนับสนุนการนำภูมิปัญญาท้องถิ่นมาต่อยอดเพื่อสร้างเป็นเทคโนโลยี/นวัตกรรม โดยกลุ่มยุวเกษตรกร พัฒนาจุดเรียนรู้ด้านการเกษตรตามหลักปรัชญาเศรษฐกิจพอเพียงแก่กลุ่มยุวเกษตรกร สร้างเครือข่ายกลุ่มยุวเกษตรกรเพื่อแลกเปลี่ยนเรียนรู้และสร้างต้นแบบ Smart Group และประชาสัมพันธ์เผยแพร่ผลงานกลุ่มยุวเกษตรกรต้นแบบแก่เครือข่ายยุวเกษตรกรและผู้ที่เกี่ยวข้อง</p> <p>๒. เกษตรกรมีความรู้ความเข้าใจในการเลี้ยงผึ้งโพรง และมีรายได้เพิ่มขึ้นจากการขายผลผลิตจากผึ้งโพรง</p> <p>๓. เกษตรกรมีความรู้ความเข้าใจและสามารถเลี้ยงไก่ไข่ เพื่อผลิตไข่ไก่ที่สะอาด ปลอดภัย ปราศจากสารพิษตกค้าง และได้มาตรฐานกรมปศุสัตว์ ชุมชนมีไข่ไก่บริโภคอย่างเพียงพอ เข้าถึงได้ง่ายและมีราคาถูก</p> <p>๔. เพื่อให้มีการผลิตไก่พื้นเมืองอย่างยั่งยืน สร้างความเข้มแข็งให้กับเกษตรกรผู้เลี้ยงไก่พื้นเมืองในพื้นที่ และพัฒนาการผลิตไก่พื้นเมืองและผลิตภัณฑ์ไก่พื้นเมืองให้ได้มาตรฐานปลอดภัย</p>
<p>๖. ตัวชี้วัดและค่าเป้าหมาย</p>	<p>๑. ยุวเกษตรกรจำนวน ๒๒๐ ราย (๑๑ กลุ่ม) เข้าร่วมพัฒนาทักษะด้านการเกษตรและการแปรรูปเพิ่มมูลค่าสินค้า การเกษตรเพิ่มมากขึ้น มีเทคโนโลยี/นวัตกรรมจากภูมิปัญญาท้องถิ่น ที่สามารถนำไปใช้จริงในการทำการเกษตร ๑๑ ผลงาน มีจุดเรียนรู้ด้านเศรษฐกิจพอเพียง ๑๑ จุด เกิดเครือข่ายยุวเกษตรกรจังหวัดชลบุรี ๑ เครือข่าย และมีสื่อที่ใช้ในการเผยแพร่องค์ความรู้กลุ่มยุวเกษตรกรต้นแบบ ๒ สื่อๆ รวม ๒๒ สื่อ</p>

หัวข้อ	รายละเอียด
	<p>๒. เกษตรกร ร้อยละ ๘๐ มีความรู้ความเข้าใจในการเลี้ยงผึ้งโพรง และนำไปปฏิบัติจริง เกษตรกรในพื้นที่อำเภอบ่อทอง ตำบลพลวงทอง จังหวัดชลบุรี</p> <p>๓. จำนวนเกษตรกรรายย่อยเลี้ยงไก่ไข่เพิ่มขึ้น ๑๐๐ ราย และจำนวนไก่ไข่เพิ่มขึ้น ๒,๐๐๐ ตัว</p> <p>๔. จำนวนฟาร์มที่ได้รับมาตรฐานGFM เพิ่มขึ้นร้อยละ ๕ ผลผลิตไก่พื้นเมืองที่เพิ่มขึ้นร้อยละ ๕ และเกษตรกรมีรายได้เพิ่มขึ้นร้อยละ ๑๐</p>
๗. พื้นที่เป้าหมาย	จังหวัดชลบุรี
๘. กิจกรรมหลัก	
<p>๘.๑ กิจกรรมหลักที่ ๑</p> <p>งบประมาณ ผู้รับผิดชอบ หน่วยงานที่เกี่ยวข้อง</p>	<p>กิจกรรมหลักที่ ๑ พัฒนาศักยภาพกลุ่มยุวเกษตรกรให้มีความพร้อมสู่การเป็นต้นแบบ Smart Group จังหวัดชลบุรี</p> <p>๓,๑๐๐,๙๒๐ บาท สำนักงานเกษตรจังหวัดชลบุรี</p>
<p>๘.๒ กิจกรรมหลักที่ ๒</p> <p>งบประมาณ ผู้รับผิดชอบ หน่วยงานที่เกี่ยวข้อง</p>	<p>กิจกรรมหลักที่ ๒ ส่งเสริมอาชีพการเลี้ยงผึ้งโพรงในเขตพื้นที่ป่ารอยต่อ ๕ จังหวัด(จังหวัดชลบุรี)</p> <p>๘๓,๘๐๐ บาท สำนักงานเกษตรจังหวัดชลบุรี</p>
<p>๘.๓ กิจกรรมหลักที่ ๓</p> <p>งบประมาณ ผู้รับผิดชอบ หน่วยงานที่เกี่ยวข้อง</p>	<p>กิจกรรมหลักที่ ๓ ส่งเสริมสินค้าเกษตรปลอดภัยตลอดโซ่อุปทานจังหวัดชลบุรี การเลี้ยงไก่ไข่แบบปล่อยอิสระ (Free Range) เพื่อเป็นแหล่งโปรตีนหลังบ้าน</p> <p>๗๕๘,๒๐๐ บาท สำนักงานปศุสัตว์จังหวัดชลบุรี</p>
<p>๘.๔ กิจกรรมหลักที่ ๔</p> <p>งบประมาณ ผู้รับผิดชอบ หน่วยงานที่เกี่ยวข้อง</p>	<p>กิจกรรมหลักที่ ๔ เพิ่มประสิทธิภาพการผลิตไก่โตมาตรฐานปลอดภัย พัฒนาฟาร์มไก่พื้นเมืองใหม่ GFM (Good Farming Management) ในจังหวัดชลบุรี</p> <p>๓๐๐,๐๐๐ บาท สำนักงานปศุสัตว์จังหวัดชลบุรี</p>

หัวข้อ	รายละเอียด
๙. หน่วยงานดำเนินงาน	สำนักงานเกษตรจังหวัดชลบุรี สำนักงานปศุสัตว์จังหวัดชลบุรี
๑๐. ระยะเวลาในการดำเนินงาน	๑ ตุลาคม ๒๕๖๕- ๓๐ กันยายน ๒๕๖๖
๑๑. งบประมาณ	๔,๒๔๒,๙๒๐ บาท
๑๒. ผลผลิต (Output)	<p>๑. ยุวเกษตรกรจำนวน ๒๒๐ ราย (๑๑ กลุ่ม) มีทักษะด้านการเกษตรและการแปรรูปเพิ่มมูลค่าสินค้าการเกษตรเพิ่มมากขึ้น มีเทคโนโลยี/นวัตกรรมจากภูมิปัญญาท้องถิ่น ที่สามารถนำไปใช้จริงในการทำการเกษตร ๑๑ ผลงาน มีจุดเรียนรู้ด้านเศรษฐกิจพอเพียง ๑๑ แห่ง เกิดเครือข่ายยุวเกษตรกรจังหวัดชลบุรี ๑ เครือข่าย และมีสื่อที่ใช้ในการเผยแพร่องค์ความรู้กลุ่มยุวเกษตรกรต้นแบบ ๒ สื่อๆ รวม ๒๒ สื่อ</p> <p>๒. มีเกษตรกรไม่น้อยกว่า ๔๐ ราย ได้รับความรู้ความเข้าใจเรื่องการเลี้ยงผึ้งโพรง และนำไปปฏิบัติจริงในพื้นที่</p> <p>๓. ประชาชนในจังหวัดชลบุรี มีไป่บริโภคเพิ่มขึ้น ๕๖๐,๐๐๐ ฟอง/ปี</p> <p>๔. เกษตรกรมีการปรับระบบการเลี้ยงให้สามารถป้องกันโรคระบาดตามมาตรฐาน GFM ของกรมปศุสัตว์</p>
๑๓. ผลที่คาดว่าจะได้รับ (Outcome)	<p>๑. กลุ่มยุวเกษตรกรมีศักยภาพและความรู้ด้านการเกษตร มีทักษะในการทำงานมีทักษะด้านการแปรรูปเพิ่มมูลค่าสินค้าเกษตร สามารถนำไปปฏิบัติจริงได้ในชีวิตประจำวันสามารถนำไปแนวทางสร้างรายได้ให้ตนเองในอนาคต มีจุดเรียนรู้ให้กับยุวเกษตรกรกลุ่มอื่นๆ และผู้ที่สนใจได้มาเรียนรู้ เกิดการสร้างเครือข่ายยุวเกษตรกรช่วยเหลือซึ่งกันและกันและการและการเผยแพร่ประชาสัมพันธ์งานยุวเกษตรกรให้กับสาธารณได้รับทราบ สร้างทัศนคติพัฒนาเด็กและเยาวชนให้รักในการทำการเกษตรและจะทดแทนแรงงานภาคการเกษตรในอนาคต</p> <p>๒. มีเกษตรกรไม่น้อยกว่า ๔๐ ราย ได้รับความรู้ความเข้าใจเรื่องการเลี้ยงผึ้งโพรง และนำไปปฏิบัติจริงในพื้นที่</p> <p>๓. เกษตรกรรายย่อยในจังหวัดชลบุรีเลี้ยงไก่ไข่ไว้บริโภคใช้เองเพิ่มขึ้น เป็นโปรตีนหลังบ้านราคาถูก สามารถลดรายจ่ายในครัวเรือนลงได้ และสามารถเพิ่มรายได้จากการจำหน่ายไข่ไก่ที่เหลือจากการบริโภค</p> <p>๔. ปริมาณไก่พื้นเมืองมีจำนวนเพิ่มมากขึ้น ทั้งผลผลิตและคุณภาพ ผลผลิตได้รับคุณภาพและมาตรฐานเป็นที่ยอมรับของตลาดและผู้บริโภคยุคใหม่ที่ใส่ใจเรื่องสุขภาพ และเกษตรกรมีคุณภาพชีวิตที่ดีและมีรายได้เพิ่มขึ้น</p>

แบบฟอร์มโครงการแบบย่อ (Project Brief) ของโครงการสำคัญภายใต้งบประมาณของจังหวัด
ประเด็นการพัฒนาจังหวัด ประเด็นการพัฒนาที่ ๓ สร้างเสริมนวัตกรรมเกษตร สู่อุตสาหกรรมชีวภาพ

หัวข้อ	รายละเอียด
๑. ชื่อโครงการสำคัญ	โครงการเสริมสร้างศักยภาพการตลาดพัฒนาเศรษฐกิจชุมชนและเกษตรทฤษฎีใหม่
๒. แผนงาน	ด้านการพัฒนาการเกษตร
๓. แนวทางการพัฒนา	ส่งเสริมการตลาดและเชื่อมโยงเครือข่ายเพื่อประชาสัมพันธ์เพิ่มช่องทางจำหน่าย
๔. หลักการและเหตุผล	<p>จากสถานการณ์การแพร่ระบาดของโรคติดเชื้อไวรัสโคโรนา ๒๐๑๙ ทำให้ เกษตรกร ผู้ประกอบการ ในจังหวัดชลบุรี ไม่สามารถดำเนินกิจกรรม ทางธุรกิจได้ตามปกติส่งผลให้มีรายได้ลดลง ดังนั้นเพื่อเป็นการช่วยเหลือสนับสนุนเกษตรกร กลุ่มเกษตรกรทฤษฎีใหม่ และผู้ประกอบการสินค้าชุมชน OTOP SMEs ในจังหวัดชลบุรี ให้สามารถกลับมาดำเนินกิจกรรมทางธุรกิจได้ตามปกติ มีการพัฒนาศักยภาพทางการตลาดเพิ่มขึ้นในโลกการค้ายุคใหม่ รวมถึงให้ประชาชนผู้บริโภค และนักท่องเที่ยว ในจังหวัดชลบุรีให้สามารถจับจ่ายใช้สอยสินค้าที่มีคุณภาพในราคาที่เหมาะสม และเพื่อประชาสัมพันธ์สร้างการรับรู้สินค้าเกษตร สินค้าชุมชน OTOP SMEs ที่มีศักยภาพของจังหวัดให้แก่ประชาชนผู้บริโภค และนักท่องเที่ยว</p> <p>สำนักงานพาณิชย์จังหวัดชลบุรี จึงได้จัดทำโครงการ “เสริมสร้างศักยภาพการตลาดพัฒนาเศรษฐกิจชุมชนและเกษตรทฤษฎีใหม่” ขึ้น เพื่อช่วยเหลือเกษตรกร และผู้ประกอบการ สินค้าชุมชน OTOP SMEs ที่ได้รับผลกระทบจากสถานการณ์การแพร่ระบาดของโรคติดเชื้อไวรัสโคโรนา ๒๐๑๙ และเพิ่มศักยภาพในการแข่งขันให้กับเกษตรกร กลุ่มเกษตรกรทฤษฎีใหม่ และผู้ประกอบการ สินค้าชุมชน OTOP SMEs จังหวัดชลบุรี เพื่อกระตุ้นเศรษฐกิจในจังหวัดชลบุรี สร้างรายได้ ส่งเสริมและสร้างโอกาสทางการตลาดเกิดการกระจายรายได้สู่ชุมชน</p>

หัวข้อ	รายละเอียด
๕. วัตถุประสงค์ของโครงการ	<p>๑. เพื่อยกระดับองค์ความรู้ ด้านการตลาดการค้ายุคใหม่ พัฒนาศักยภาพเกษตรกร กลุ่มเกษตรกรทฤษฎีใหม่ ผู้ประกอบการสินค้าชุมชน OTOP SMEs จังหวัดชลบุรี</p> <p>๒. เพื่อเพิ่มช่องทางการตลาด การสร้างรายได้ให้กับเกษตรกร กลุ่มเกษตรกรทฤษฎีใหม่ ผู้ประกอบการสินค้าชุมชน OTOP SMEs ตลอดจนการสร้างงานเพิ่มเติมในพื้นที่ชุมชน</p> <p>๓. เพื่อส่งเสริมการค้า เกิดการกระจายรายได้สู่ชุมชน กระตุ้นเศรษฐกิจในจังหวัดชลบุรี</p>
๖. ตัวชี้วัดและค่าเป้าหมาย	<p>ผลผลิตของโครงการ</p> <p>๑. เกษตรกร กลุ่มเกษตรกรทฤษฎีใหม่ ผู้ประกอบการสินค้าชุมชน OTOP SMEs ได้รับการพัฒนาศักยภาพสู่การเป็นผู้ประกอบการ การค้ายุคใหม่ จำนวน ๒๐ ราย</p> <p>๒. กิจกรรมส่งเสริมด้านการตลาด เพิ่มช่องทางการจำหน่ายสินค้าให้กับเกษตรกร กลุ่มเกษตรกรทฤษฎีใหม่ ผู้ประกอบการสินค้าชุมชน OTOP SMEs จำนวน ๑๐๐ รายตัวชี้วัด</p> <p>๓. เกษตรกร กลุ่มเกษตรกรทฤษฎีใหม่ ผู้ประกอบการสินค้าชุมชน OTOP SMEs เพิ่มองค์ความรู้ไปพัฒนาด้านการตลาด ในการประกอบธุรกิจ การค้ายุคใหม่ และสามารถเพิ่มรายได้ไม่น้อยกว่าร้อยละ ๑๐</p>
๗. พื้นที่เป้าหมาย	จังหวัดชลบุรี
๘. กิจกรรมหลัก	
๘.๑ กิจกรรมหลักที่ ๑ งบประมาณ ผู้รับผิดชอบ	<p>กิจกรรมหลักที่ ๑ คัดเลือก กลุ่มเกษตรกรทฤษฎีใหม่ ผู้ประกอบการยุคใหม่ จำนวน ๒๐ รายจากการเก็บ ข้อมูลศึกษา วิเคราะห์ ผลกระทบ และความต้องการ แนวทางการช่วยเหลือ ของกลุ่มเป้าหมาย ๑๐๐ ราย</p> <p>๑๐๐,๐๐๐ บาท</p> <p>สนง.พาณิชย์จังหวัดชลบุรี</p>
๘.๒ กิจกรรมหลักที่ ๒ งบประมาณ ผู้รับผิดชอบ	<p>กิจกรรมหลักที่ ๒ พัฒนา องค์ความรู้ การค้ายุคใหม่ ยกระดับกลุ่มเกษตรกรทฤษฎีใหม่ ผู้ประกอบการยุคใหม่</p> <p>๒๐๐,๐๐๐ บาท</p> <p>สนง.พาณิชย์จังหวัดชลบุรี</p>

หัวข้อ	รายละเอียด
<p>๘.๓ กิจกรรมหลักที่ ๓</p> <p>งบประมาณ ผู้รับผิดชอบ</p>	<p>กิจกรรมหลักที่ ๓ ส่งเสริมทางการตลาดโดยการจัดงาน แสดงสินค้า และส่งเสริมการตลาดออนไลน์ ผ่าน เครื่องมือดิจิทัล เกิดการสร้างรายได้ทางตรง ๓,๗๐๐,๐๐๐ บาท สนง.พาณิชย์จังหวัดชลบุรี</p>
<p>๙. หน่วยงานดำเนินการ</p>	<p>สนง.พาณิชย์จังหวัดชลบุรี</p>
<p>๑๐. ระยะเวลาในการดำเนิน โครงการ</p>	<p>ตุลาคม ๒๕๖๕ - กันยายน ๒๕๖๖</p>
<p>๑๑. งบประมาณ</p>	<p>๔,๐๐๐,๐๐๐ บาท</p>
<p>๑๒. ผลผลิต (Output)</p>	<p>๑. เกษตรกร กลุ่มเกษตรกรทฤษฎีใหม่ ผู้ประกอบการสินค้า ชุมชน OTOP SMEs ได้รับการพัฒนาศักยภาพสู่การเป็น ผู้ประกอบการ การค้ายุคใหม่ จำนวน ๒๐ ราย ๒. กิจกรรมส่งเสริมด้านการตลาด เพิ่มช่องทางการจำหน่าย สินค้าให้กับเกษตรกร กลุ่มเกษตรกรทฤษฎีใหม่ ผู้ประกอบการสินค้าชุมชน OTOP SMEs จำนวน ๑๐๐ ราย</p>
<p>๑๓. ผลที่คาดว่าจะได้รับ (Outcome)</p>	<p>๑. รองรับการส่งเสริมและพัฒนาด้านการตลาด อันจะเป็น การยกระดับรายได้และสร้างความเข้มแข็งให้เศรษฐกิจฐาน รากในองค์กรรวม ๒. เกษตรกร กลุ่มเกษตรกรทฤษฎีใหม่ ผู้ประกอบการสินค้า ชุมชน OTOP SMEs มีช่องทางการตลาดเพิ่มมากขึ้น เกิด การจ้างงานในชุมชน ๓. เกษตรกร กลุ่มเกษตรกรทฤษฎีใหม่ ผู้ประกอบการสินค้า ชุมชน OTOP SMEs ได้รับความรู้ ประสบการณ์เพิ่มมากขึ้น</p>

แบบฟอร์มโครงการแบบย่อ (Project Brief) ของโครงการสำคัญภายใต้งบประมาณของจังหวัด

ประเด็นการพัฒนาจังหวัด ประเด็นการพัฒนาที่ ๓ สร้างเสริมนวัตกรรมเกษตร เศรษฐกิจชีวภาพ

หัวข้อ	รายละเอียด
๑. ชื่อโครงการสำคัญ	การพัฒนาพื้นที่เรียนรู้เทคโนโลยีและนวัตกรรมการปลูกและแปรรูปสมุนไพรสำหรับผู้ประกอบการเกษตรสมัยใหม่เพื่อขับเคลื่อนเศรษฐกิจ BCG และอุตสาหกรรมเกษตรชีวภาพใน EEC
๒. ชื่อแผนงาน	ด้านการพัฒนาการเกษตร
๓. แนวทางการพัฒนา	ส่งเสริมการใช้เทคโนโลยีดิจิทัลและนวัตกรรมในการแปรรูปการเกษตร
๔. หลักการและเหตุผล	<p>ที่ผ่านมาประเทศไทยใช้ทรัพยากรและความหลากหลายทางชีวภาพสร้างการเติบโตทางเศรษฐกิจซึ่งผลของการพัฒนาดังกล่าวต้องแลกด้วยความเสื่อมโทรมของทรัพยากรและการลดลงของความหลากหลายทางชีวภาพ เกิดของเหลือทิ้งที่สร้างมลพิษและปัญหาสิ่งแวดล้อม จึงต้องใช้งบประมาณจำนวนมากเพื่อแก้ปัญหา นอกจากนี้การพัฒนาเศรษฐกิจของประเทศไทยอยู่ในลักษณะ “ทำมากได้น้อย” เนื่องจากไม่สามารถสร้างมูลค่าให้กับทรัพยากรได้เต็มศักยภาพ ประเทศไทยจึงจำเป็นต้องปรับเปลี่ยนรูปแบบการพัฒนาเศรษฐกิจและสังคม โดยอาศัยฐานความเข้มแข็งของประเทศอันประกอบด้วยความหลากหลายทางชีวภาพและความหลากหลายทางวัฒนธรรม ส่งเสริมและพัฒนาให้ประเทศไทยเป็นเจ้าของสินค้าและบริการมูลค่าสูง ที่ยกระดับมูลค่าในห่วงโซ่การผลิตสินค้าและบริการนำเทคโนโลยีนวัตกรรมที่ช่วยหลายข้อจำกัดให้เกิดการก้าวกระโดดของการพัฒนาต่อยอด สร้างการเติบโตทางเศรษฐกิจอย่างยั่งยืนกระจายรายได้ โอกาส และความมั่งคั่งแบบทั่วถึง รวมถึงการรักษาฐานทรัพยากรและความหลากหลายทางชีวภาพให้สมดุล ด้วยการใช้โมเดลเศรษฐกิจใหม่ที่เรียกว่า “โมเดลเศรษฐกิจ BCG” ซึ่งเป็นการพัฒนา ๓ เศรษฐกิจ คือ เศรษฐกิจชีวภาพ (Bioeconomy) เศรษฐกิจหมุนเวียน (Circular Economy) และเศรษฐกิจสีเขียว (Green Economy) ไปพร้อม ๆ กัน เพื่อให้เกิดการขับเคลื่อนประเทศไทยอย่างเป็นรูปธรรม</p> <p>ทั้งนี้ โมเดลเศรษฐกิจ BCG มีความสอดคล้องกับเป้าหมายการพัฒนาที่ยั่งยืน (SDGs) และสอดคล้องกับหลักการของปรัชญาเศรษฐกิจพอเพียง (SEP) ซึ่งเป็นหลักสำคัญในการพัฒนาเศรษฐกิจและสังคมของประเทศไทย โดยโมเดลเศรษฐกิจ BCG ทำหน้าที่บูรณาการการพัฒนาตั้งแต่ต้นน้ำถึงปลายน้ำ ใช้องค์ความรู้ทางด้านวิทยาศาสตร์ เทคโนโลยี และนวัตกรรม สร้างมูลค่าเพิ่มจากฐานความหลากหลายของทรัพยากรชีวภาพและวัฒนธรรมด้วยกิจกรรมหลักประกอบด้วย (๑) อนุรักษ์ฟื้นฟู พัฒนา เพิ่มพูน</p>

หัวข้อ	รายละเอียด
	<p>ทรัพยากร ความหลากหลายทางชีวภาพและวัฒนธรรม (๒) บริหารจัดการ การใช้ประโยชน์และบริโภคอย่างยั่งยืน (๓) ลดและใช้ประโยชน์ของทิ้งจากกระบวนการผลิตสินค้าและบริการ (๔) เพิ่มมูลค่าตลอดห่วงโซ่ มูลค่า และ (๕) สร้างภูมิคุ้มกันและพึ่งพาตนเอง</p> <p>ทั้งนี้รัฐบาลได้กำหนดแผนยุทธศาสตร์การขับเคลื่อนประเทศไทยด้วยโมเดลเศรษฐกิจ BCG พ.ศ. ๒๕๖๔-๒๕๖๙ และแต่งตั้งคณะกรรมการบริหารการพัฒนาเศรษฐกิจชีวภาพ-เศรษฐกิจหมุนเวียน-เศรษฐกิจสีเขียว (Bio-Circular-Green Economy : BCG Model) โดยคณะรัฐมนตรีได้เห็นชอบกรอบแผนยุทธศาสตร์โมเดลเศรษฐกิจ BCG พ.ศ. ๒๕๖๔ - ๒๕๖๙ และยกเป็นวาระแห่งชาติ สำหรับการดำเนินวิถีชีวิตใหม่หลังการระบาดของโรคติดเชื้อโควิด-๑๙ พร้อมให้นำแผนยุทธศาสตร์ฯ ฉบับนี้เป็นกรอบการทำงานของงบประมาณปี ๒๕๖๕ ด้วย ดังนั้นความท้าทายสำคัญของการพัฒนาเศรษฐกิจไทยในทศวรรษหน้าคือ ความผันผวนทางเศรษฐกิจ ความก้าวหน้าทางเทคโนโลยี การระบาดของโรคอุบัติใหม่และอุบัติซ้ำ การแปรปรวนของสภาพภูมิอากาศ รวมถึงการลดลงของทรัพยากร ด้วยเหตุนี้การพัฒนาและขับเคลื่อนโมเดลเศรษฐกิจ BCG จึงเป็นสิ่งสำคัญ เพราะจะสามารถสร้างการพัฒนาอย่างสมดุลมากขึ้น ทั้งด้านเศรษฐกิจ สังคม และสิ่งแวดล้อม และยังเปลี่ยนแรงกดดันหรือข้อจำกัดเป็นพลังในการขับเคลื่อน เพื่อให้เกิดการเร่งรัดพัฒนาความสามารถในการฟื้นตัว และการสร้างภูมิคุ้มกันต่อการเปลี่ยนแปลงจากภายนอกได้อย่างมีประสิทธิภาพในเวลาอันรวดเร็ว โดยเฉพาะในเขตพื้นที่พัฒนาพิเศษภาคตะวันออก (EEC) ซึ่งเป็นเป้าหมายและความหวังของประเทศไทยในการยกระดับเศรษฐกิจหลังการระบาดของโรคติดเชื้อโควิด-๑๙</p> <p>ในคราวประชุมคณะรัฐมนตรี เมื่อวันที่ ๑๙ มกราคม ๒๕๖๔ คณะรัฐมนตรีได้พิจารณาเห็นว่ารัฐบาลมีเป้าหมายในการพัฒนาประเทศไทยให้มีรายได้สูง เพื่อพ้นจากกับดักรายได้ปานกลางได้โดยเร็วภายใต้กรอบแนวคิดการพัฒนาเศรษฐกิจชีวภาพ เศรษฐกิจหมุนเวียนและเศรษฐกิจสีเขียว (Bio-circular-Green economy : BCG Model) ซึ่งสอดคล้องกับปรัชญาของเศรษฐกิจพอเพียง โดยส่งเสริมให้คนรุ่นใหม่ที่มีความรู้ความสามารถเข้ามาร่วมขับเคลื่อนประเทศไปสู่เศรษฐกิจ BCG และใช้ศักยภาพของประเทศไทยในเรื่องต่าง ๆ เช่น การเกษตร การสาธารณสุข การท่องเที่ยว มาขับเคลื่อนเพื่อเพิ่มขีดความสามารถในการแข่งขันให้มากขึ้น ดังนั้นคณะรัฐมนตรีจึงมีมติเห็นชอบให้การขับเคลื่อนการพัฒนาเศรษฐกิจชีวภาพ เศรษฐกิจหมุนเวียน และเศรษฐกิจสีเขียว เป็นโมเดลเศรษฐกิจสู่การพัฒนาที่ยั่งยืน เป็นวาระแห่งชาติตั้งแต่ปี พ.ศ. ๒๕๖๔ เป็นต้นไป ซึ่งหน่วยงานของรัฐและภาคส่วนต่าง ๆ ที่มีส่วนร่วมจะต้องดำเนินแผนงาน โครงการให้สอดคล้อง เพื่อให้เกิดการขับเคลื่อนวาระแห่งชาติดังกล่าวให้บังเกิดผลเป็นรูปธรรมโดยเร็วและยั่งยืนต่อไป</p>

หัวข้อ	รายละเอียด																																				
๕. วัตถุประสงค์ของโครงการ	<p>๑. สร้างพื้นที่เรียนรู้และทดสอบแนวคิดให้กับเกษตรกรและประชาชนผู้สนใจในการพัฒนาเกษตรสมัยใหม่</p> <p>๒. พัฒนาผู้ประกอบการเกษตรรุ่นใหม่ที่น่าสนใจแนวทางเศรษฐกิจใหม่ BCG</p> <p>๓. พัฒนาองค์ความรู้ เทคโนโลยี และนวัตกรรม การปลูกและแปรรูปสมุนไพรที่เหมาะสมกับบริบทของพื้นที่ EEC</p> <p>๔. เพิ่มมูลค่าวัตถุดิบชีวภาพจากสมุนไพรด้วยกระบวนการที่ได้มาตรฐานและเป็นมิตรกับสิ่งแวดล้อม</p> <p>๕. ส่งเสริมการทำอุตสาหกรรมชีวภาพอย่างบูรณาการตลอดทั้งห่วงโซ่มูลค่าจากภาคเกษตรสู่ภาคอุตสาหกรรม</p>																																				
๖. ตัวชี้วัดและค่าเป้าหมาย	<p>ชื่อตัวชี้วัด ๑ มูลค่าสินค้าที่มีการใช้เทคโนโลยีสมัยใหม่/อัจฉริยะ เพิ่มขึ้น</p> <table border="1" data-bbox="699 824 1453 972"> <thead> <tr> <th colspan="6">ค่าเป้าหมาย (ร้อยละ ๔)</th> </tr> </thead> <tbody> <tr> <td>๒๕๖๖</td> <td>๒๕๖๗</td> <td>๒๕๖๘</td> <td>๒๕๖๙</td> <td>๒๕๗๐</td> <td>รวม</td> </tr> <tr> <td>๔</td> <td>๔</td> <td>๔</td> <td>๔</td> <td>๔</td> <td>๔</td> </tr> </tbody> </table> <p>ชื่อตัวชี้วัด ๒ อัตราการขยายตัวของอุตสาหกรรมเฉลี่ย</p> <table border="1" data-bbox="699 1021 1453 1171"> <thead> <tr> <th colspan="6">ค่าเป้าหมาย (ร้อยละ ๑๐)</th> </tr> </thead> <tbody> <tr> <td>๒๕๖๖</td> <td>๒๕๖๗</td> <td>๒๕๖๘</td> <td>๒๕๖๙</td> <td>๒๕๗๐</td> <td>รวม</td> </tr> <tr> <td>๑๐</td> <td>๑๐</td> <td>๑๐</td> <td>๑๐</td> <td>๑๐</td> <td>๑๐</td> </tr> </tbody> </table>	ค่าเป้าหมาย (ร้อยละ ๔)						๒๕๖๖	๒๕๖๗	๒๕๖๘	๒๕๖๙	๒๕๗๐	รวม	๔	๔	๔	๔	๔	๔	ค่าเป้าหมาย (ร้อยละ ๑๐)						๒๕๖๖	๒๕๖๗	๒๕๖๘	๒๕๖๙	๒๕๗๐	รวม	๑๐	๑๐	๑๐	๑๐	๑๐	๑๐
ค่าเป้าหมาย (ร้อยละ ๔)																																					
๒๕๖๖	๒๕๖๗	๒๕๖๘	๒๕๖๙	๒๕๗๐	รวม																																
๔	๔	๔	๔	๔	๔																																
ค่าเป้าหมาย (ร้อยละ ๑๐)																																					
๒๕๖๖	๒๕๖๗	๒๕๖๘	๒๕๖๙	๒๕๗๐	รวม																																
๑๐	๑๐	๑๐	๑๐	๑๐	๑๐																																
๗. พื้นที่เป้าหมาย	<p>จังหวัดชลบุรี ระยอง และฉะเชิงเทรา</p> <ul style="list-style-type: none"> - เกษตรกรและประชาชนผู้สนใจจำนวน ๑,๐๐๐ คน - นักเรียน นิสิต นักศึกษา ๒๐๐ คน - แรงงานในภาคอุตสาหกรรมเกษตรชีวภาพ - นักวิจัยในสถาบันการศึกษา - วิสาหกิจชุมชน - อุตสาหกรรมชีวภาพที่เกี่ยวข้อง ๑๐ แห่ง 																																				
๘. กิจกรรมหลัก	<p>กิจกรรมหลักที่ ๑ การพัฒนาพื้นที่เรียนรู้เทคโนโลยีและนวัตกรรม การปลูกและแปรรูปสมุนไพรสำหรับผู้ประกอบการเกษตรสมัยใหม่ เพื่อขับเคลื่อนเศรษฐกิจ BCG และอุตสาหกรรมเกษตรชีวภาพใน EEC</p>																																				
๘.๑ กิจกรรมหลักที่ ๑	<p>กิจกรรมหลักที่ ๑ การพัฒนาพื้นที่เรียนรู้เทคโนโลยีและนวัตกรรม การปลูกและแปรรูปสมุนไพรสำหรับผู้ประกอบการเกษตรสมัยใหม่ เพื่อขับเคลื่อนเศรษฐกิจ BCG และอุตสาหกรรมเกษตรชีวภาพใน EEC</p> <p>กิจกรรมย่อย ๑.๑ จัดเตรียมพื้นที่ พันธุ์พืชสมุนไพรและระบบปลูกพืชสมัยใหม่/อัจฉริยะ</p> <p>กิจกรรมย่อย ๑.๒ จัดเตรียมพื้นที่สำหรับวิเคราะห์และแปรรูปพืชสมุนไพร</p> <p>กิจกรรมย่อย ๑.๓ อบรมและถ่ายทอดเทคโนโลยีและนวัตกรรม การปลูกและแปรรูปสมุนไพรที่เหมาะสมกับบริบทของพื้นที่ EEC</p> <p>กิจกรรมย่อย ๑.๔ พัฒนาศักยภาพแรงงานในภาคอุตสาหกรรมเกษตรชีวภาพ</p>																																				

หัวข้อ	รายละเอียด
<p>งบประมาณ ผู้รับผิดชอบ หน่วยงานที่เกี่ยวข้อง</p>	<p>กิจกรรมย่อย ๑.๕ สร้างเครือข่ายอุตสาหกรรมเกษตรชีวภาพ กิจกรรมย่อย ๑.๖ พัฒนาผู้ประกอบการเกษตรสมัยใหม่และจัดหา ช่องทางการตลาด กิจกรรมย่อย ๑.๗ สร้างพื้นที่เรียนรู้ ประชาสัมพันธ์เผยแพร่ความรู้ และต่อยอดขยายผลไปสู่ชุมชน และวิสาหกิจชุมชน งบประมาณ ๓,๓๐๐,๐๐๐ บาท หน่วยรับผิดชอบ สำนักงานเกษตรและสหกรณ์จังหวัดชลบุรี</p>
<p>๙. หน่วยงานดำเนินงาน</p>	<p>-หน่วยรับผิดชอบหลัก สำนักงานเกษตรและสหกรณ์จังหวัดชลบุรี -หน่วยร่วมดำเนินงาน ศูนย์เทคโนโลยีเกษตรและนวัตกรรมจังหวัด ชลบุรี มหาวิทยาลัยบูรพา สำนักงานเกษตรจังหวัด และสำนักงาน การปฏิรูปที่ดินจังหวัดชลบุรี</p>
<p>๑๐. ระยะเวลาในการดำเนินโครงการ</p>	<p>เดือนตุลาคม ๒๕๖๕ – เดือนกันยายน ๒๕๖๖</p>
<p>๑๑. งบประมาณ</p>	<p>๓,๓๐๐,๐๐๐ บาท</p>
<p>๑๒. ผลผลิต (output)</p>	<p>๑. พื้นที่เรียนรู้และทดสอบแนวคิด (sandbox) ให้กับเกษตรกรและ ประชาชนผู้สนใจในการพัฒนาเกษตรสมัยใหม่ ๑ แห่ง ๒. เกษตรกรและประชาชนและประชาชนที่เข้ามาใช้บริการหรือ ได้รับการถ่ายทอดเทคโนโลยีและนวัตกรรมในการปลูกและแปรรูป สมุนไพรจำนวน ๑,๐๐๐ คน ๓. นักเรียน นิสิต นักศึกษา ที่เข้ามาเรียนรู้เทคโนโลยีการปลูกและ แปรรูปสมุนไพร ๒๐๐ คน ๔. แรงงานในอุตสาหกรรมเกษตรชีวภาพได้รับการพัฒนาทักษะ การทำงาน ๕. วิสาหกิจชุมชนที่ได้รับประโยชน์ ๖. องค์ความรู้ เทคโนโลยี และนวัตกรรมการปลูกและแปรรูป สมุนไพรที่เหมาะสมกับบริบทของพื้นที่ EEC</p>
<p>๑๓. ผลลัพธ์จากการดำเนินโครงการ (Outcome)</p>	<p>๑. สร้างชุมชนและหรือวิสาหกิจชุมชนที่มีความสามารถในการปลูก และแปรรูปสมุนไพรที่ได้มาตรฐาน ๒. สร้างผู้ประกอบการเกษตรชีวภาพสมัยใหม่ด้านการปลูกและ แปรรูปสมุนไพร ๓. เพิ่มจำนวนสมาร์ทฟาร์มเมอร์ ๔. มูลค่าสินค้าที่มีการใช้เทคโนโลยีสมัยใหม่/อัจฉริยะเพิ่มขึ้นร้อยละ ๔ ๕. อัตราการขยายตัวของอุตสาหกรรมเกษตร เกษตรแปรรูป และอุตสาหกรรมต่อเนื่อง เฉลี่ยร้อยละ ๑๐ ๖. ยกระดับอุตสาหกรรมเกษตรชีวภาพ ๗. ความร่วมมือกับภาคอุตสาหกรรมและภาครัฐ</p>

แบบฟอร์มโครงการแบบย่อ (Project Brief) ของโครงการสำคัญภายใต้งบประมาณของจังหวัด
ประเด็นการพัฒนาจังหวัด ประเด็นการพัฒนาที่ ๓ สร้างเสริมนวัตกรรมเกษตร คู่เศรษฐกิจชีวภาพ

หัวข้อ	รายละเอียด																		
๑. ชื่อโครงการสำคัญ	โครงการพัชรสุธาคุณานุรักษ์ จังหวัดชลบุรี																		
๒. ชื่อแผนงาน	ด้านการพัฒนาการเกษตร																		
๓. แนวทางการพัฒนา	ส่งเสริมโครงการพระราชดำริ																		
๔. หลักการและเหตุผล	จังหวัดชลบุรีประสบปัญหาช้างป่าบุกรุกพื้นที่เกษตรกรรม ในพื้นที่ ๑๐ ตำบล ๓๐ หมู่บ้าน เนื่องมาจากการขาดแคลนแหล่งอาหารในพื้นที่ป่า ประกอบกับการเพิ่มขึ้นของจำนวนประชากรช้างป่า ทำให้เกิดการเคลื่อนย้ายและขยายเขตเข้ามาหากินในพื้นที่เกษตรกรรมและพื้นที่อาศัยของประชาชน ทำให้ผลผลิตของเกษตรกรเกิดความเสียหาย รวมไปถึงเกิดความไม่ปลอดภัยในชีวิตและทรัพย์สิน นำไปสู่ปัญหาความขัดแย้งระหว่างคนกับช้างป่า พระบาทสมเด็จพระเจ้าอยู่หัวฯ ทรงรับเป็นองค์ประธานที่ปรึกษาโครงการพัชรสุธาคุณานุรักษ์ เพื่อสืบสาน รักษา ต่อยอด แนวพระราชดำริ พระบาทสมเด็จพระบรมชนกาธิเบศร มหาภูมิพลอดุลยเดชมหาราช บรมนาถบพิตร โดยกำหนดให้มีวัตถุประสงค์ของโครงการ เพื่อให้คนอยู่ร่วมกันกับทรัพยากรธรรมชาติ โดยมีความสมดุลของระบบนิเวศ และเพื่อพัฒนาอาชีพและคุณภาพชีวิตของชุมชน																		
๕. วัตถุประสงค์ของโครงการ	<p>๑. เพื่อแก้ไขปัญหาเรื่องความขัดแย้งระหว่างคนและช้างป่า ตามแผนแม่บทสร้างความสมดุลระหว่างคนและช้างป่า ภายใต้โครงการพัชรสุธาคุณานุรักษ์ โดยให้ความรู้และสร้างความเข้าใจให้กับเกษตรกรในพื้นที่ที่ได้รับผลกระทบ ให้เกิดการปรับเปลี่ยนทัศนคติและเข้าใจพฤติกรรมของช้างป่า สามารถป้องกันอันตรายจากช้างป่าเมื่อต้องเผชิญหน้า รวมถึงสามารถปรับตัวอยู่ร่วมกันกับช้างป่าได้อย่างถูกต้องเหมาะสม</p> <p>๒. เพื่อเสริมสร้างความเข้มแข็งให้ชุมชนที่ได้รับผลกระทบจากช้างป่า โดยส่งเสริมการพัฒนาอาชีพเกษตรกรรมทางเลือก ทดแทนการทำเกษตรที่ได้รับผลกระทบจากช้างป่า เพื่อให้เกษตรกรสามารถปรับตัวอยู่ร่วมกันกับช้างป่าได้อย่างสมดุลและปลอดภัย</p> <p>๓. เพื่อให้เกิดการมีส่วนร่วมและบูรณาการความร่วมมือในการแก้ไขปัญหาเกี่ยวกับหน่วยงานภาครัฐ และชุมชนที่เกี่ยวข้อง</p>																		
๖. ตัวชี้วัดและค่าเป้าหมาย	<p>ครัวเรือนเกษตรกรมีความรู้ความเข้าใจเกี่ยวกับพฤติกรรมของช้างป่า มีรายได้เพิ่มขึ้น/มีรายจ่ายลดลง จากการทำเกษตรตามเมนูอาชีพทางเลือก ทดแทนการปลูกพืชอาหารช้าง</p> <table border="1" style="width: 100%; text-align: center;"> <thead> <tr> <th colspan="6">ค่าเป้าหมาย (ร้อยละ)</th> </tr> <tr> <th>๒๕๖๖</th> <th>๒๕๖๗</th> <th>๒๕๖๘</th> <th>๒๕๖๙</th> <th>๒๕๗๐</th> <th>รวม</th> </tr> </thead> <tbody> <tr> <td>๘๐</td> <td></td> <td></td> <td></td> <td></td> <td>๘๐</td> </tr> </tbody> </table>	ค่าเป้าหมาย (ร้อยละ)						๒๕๖๖	๒๕๖๗	๒๕๖๘	๒๕๖๙	๒๕๗๐	รวม	๘๐					๘๐
ค่าเป้าหมาย (ร้อยละ)																			
๒๕๖๖	๒๕๖๗	๒๕๖๘	๒๕๖๙	๒๕๗๐	รวม														
๘๐					๘๐														

หัวข้อ	รายละเอียด
๗. พื้นที่เป้าหมาย	พื้นที่ที่ได้รับผลกระทบจากช้างป่า ในเขตอำเภอหนองใหญ่ หมู่ที่ ๑, ๒, ๓, ๔ ตำบลคลองพลู หมู่ที่ ๕ ตำบลหนองเสือช้าง หมู่ที่ ๓, ๔, ๖ ตำบลหนองใหญ่ หมู่ที่ ๑, ๕ ตำบลห้างสูง อำเภอหนองใหญ่ จังหวัดชลบุรี
๘. กิจกรรมหลัก	<p>กิจกรรมการอบรมให้ความรู้ความเข้าใจเกี่ยวกับพฤติกรรมของช้างป่า และส่งเสริมการปรับเปลี่ยนอาชีพทางเลือก ทดแทนการปลูกพืชอาหารช้าง</p> <p>๑. ให้ความรู้ความเข้าใจเกี่ยวกับพฤติกรรมของช้างป่า</p> <p>๒. ให้ความรู้เรื่องการพัฒนาอาชีพเกษตรกรรม ตามเมนูอาชีพทางเลือก ทดแทนการปลูกพืชอาหารช้าง</p> <p>๓. ส่งเสริมการปรับเปลี่ยนอาชีพทางเลือก ทดแทนการปลูกพืชอาหารช้าง เพื่อให้เกษตรกรสามารถปรับตัวอยู่ร่วมกันกับช้างป่าได้อย่างสมดุลและปลอดภัย</p> <p>กิจกรรมหลักที่ ๑ กิจกรรมอบรมให้ความรู้ความเข้าใจเกี่ยวกับพฤติกรรมของช้างป่า และให้ความรู้ เรื่อง อาชีพทางเลือก ทดแทนการปลูกพืชอาหารช้าง</p> <p>กิจกรรมหลักที่ ๒ กิจกรรมส่งเสริมการปรับเปลี่ยนอาชีพทางเลือก เลี้ยงไก่ไข่ทดแทนการปลูกพืชอาหารช้าง เพื่อลดรายจ่ายในครัวเรือน</p> <p>กิจกรรมหลักที่ ๓ กิจกรรมปรับปรุงบำรุงดินอ้างอิงตามค่าวิเคราะห์ดิน โดยการส่งเสริมสาหิตการผลิตปุ๋ยหมักสูตรพระราชทาน จำนวน ๑๒๐ ตัน และส่งเสริมสาหิตการผลิตน้ำหมักชีวภาพ จำนวน ๔,๐๐๐ ลิตร</p>
<p>๘.๑ กิจกรรมหลักที่ ๑</p> <p>งบประมาณ ผู้รับผิดชอบ หน่วยงานที่เกี่ยวข้อง</p>	<p>กิจกรรมหลักที่ ๑ กิจกรรมอบรมให้ความรู้ความเข้าใจเกี่ยวกับพฤติกรรมของช้างป่า และให้ความรู้ เรื่อง อาชีพทางเลือก ทดแทนการปลูกพืชอาหารช้าง เพื่อเสริมเพิ่มรายได้</p> <p>๒๒,๘๐๐ บาท</p> <p>สำนักงานเกษตรและสหกรณ์จังหวัดชลบุรีสำนักงาน สำนักงานปศุสัตว์จังหวัดชลบุรี สถานีพัฒนาที่ดินชลบุรี สำนักงานทรัพยากรธรรมชาติและสิ่งแวดล้อมจังหวัดชลบุรี</p>
<p>๘.๒ กิจกรรมหลักที่ ๒</p> <p>งบประมาณ ผู้รับผิดชอบ หน่วยงานที่เกี่ยวข้อง</p>	<p>กิจกรรมหลักที่ ๒ กิจกรรมส่งเสริมการปรับเปลี่ยนอาชีพทางเลือก เลี้ยงไก่ไข่ทดแทนการปลูกพืชอาหารช้าง เพื่อลดรายจ่ายในครัวเรือน</p> <p>๑๔๗,๒๐๐ บาท</p> <p>สำนักงานปศุสัตว์จังหวัดชลบุรี</p>
<p>๘.๔ กิจกรรมหลักที่ ๓</p>	<p>กิจกรรมหลักที่ ๓ กิจกรรมปรับปรุงบำรุงดินอ้างอิงตามค่าวิเคราะห์ดิน โดยการส่งเสริมสาหิตการผลิตปุ๋ยหมักสูตรพระราชทาน จำนวน ๑๒๐ ตัน และส่งเสริมสาหิตการผลิตน้ำหมักชีวภาพ จำนวน ๔,๐๐๐ ลิตร</p>

หัวข้อ	รายละเอียด
งบประมาณ ผู้รับผิดชอบ หน่วยงานที่เกี่ยวข้อง	๔๖๐,๐๐๐ บาท สถานีพัฒนาที่ดินชลบุรี
๙. หน่วยงานดำเนินงาน	หน่วยรับผิดชอบหลัก สำนักงานเกษตรและสหกรณ์จังหวัดชลบุรี หน่วยร่วมดำเนินงาน สำนักงานปศุสัตว์จังหวัดชลบุรี สถานีพัฒนา ที่ดินชลบุรี และสำนักงานทรัพยากรธรรมชาติและสิ่งแวดล้อม
๑๐. ระยะเวลาในการดำเนิน โครงการ	ปีงบประมาณ พ.ศ. ๒๕๖๖ จัดอบรมเกษตรกร จำนวน ๒ วัน ในพื้นที่อำเภอหนองใหญ่ เกษตรกร จำนวน ๔๐ คน และสนับสนุน ปัจจัยสำหรับการปรับเปลี่ยนอาชีพทางเลือก ทดแทนการปลูกพืช อาหารช้าง
๑๑. งบประมาณ	งบประมาณที่ใช้ในการดำเนินโครงการ ๖๓๐,๐๐๐ บาท แหล่งที่มาของงบประมาณ งบจังหวัดชลบุรี ปีงบประมาณ ๒๕๖๖
๑๒. ผลผลิต (output)	เกษตรกรในพื้นที่เกิดเข้าใจเกี่ยวกับพฤติกรรมของช้างป่า เกิดแนวคิดใน การปรับเปลี่ยนอาชีพ ที่ไม่ใช่การปลูกพืชอาหารช้าง หรือเกิดอาชีพ เสริม สร้างรายได้/ลดรายจ่ายให้กับเกษตรกรในพื้นที่ เป็นการ เยียวยาเกษตรกรที่ได้รับผลกระทบจากช้างป่า
๑๓. ผลลัพธ์จากการดำเนิน โครงการ (Outcome)	<ol style="list-style-type: none"> ๑. เกษตรกรมีความรู้ความเข้าใจเกี่ยวกับพฤติกรรมของช้าง มี ทัศนคติเชิงบวกต่อช้างป่า สามารถอยู่ร่วมกันกับช้างป่าได้อย่างสมดุล ๒. เกษตรกรปรับเปลี่ยนรูปแบบการทำเกษตร ตามเมนูทางเลือก อาชีพ ปรับมาทำการเกษตรที่ไม่ใช่พืชอาหารช้าง เพื่อลดผลกระทบ จากการถูกช้างป่าบุกรุกพื้นที่การเกษตร ๓. เกษตรกรมีรายได้/ลดรายจ่ายในครัวเรือนจากการทำการเกษตร ตามเมนูทางเลือกอาชีพ ๔. เกษตรกรในพื้นที่โครงการฯ มีความรู้ความเข้าใจเกี่ยวกับการ ผลิตและการใช้วิธีการปรับปรุงดิน โดยนำวิธีการต่าง ๆ ไปปรับใช้ให้ เหมาะสมกับสภาพพื้นที่การทำเกษตรของตนเอง เพื่อให้ดินมี ความอุดมสมบูรณ์ มีอินทรีย์วัตถุเพิ่มมากขึ้น และสามารถให้ที่ดินทำ การเกษตรได้อย่างยั่งยืน ๕. เกิดการมีส่วนร่วมและบูรณาการความร่วมมือในการแก้ไขปัญหา กับหน่วยงานภาครัฐ และชุมชน

แบบฟอร์มโครงการแบบย่อ (Project Brief) ของโครงการสำคัญภายใต้งบประมาณของจังหวัด
ประเด็นการพัฒนาจังหวัด ประเด็นการพัฒนาที่ ๓ สร้างเสริมนวัตกรรมเกษตร เศรษฐกิจชีวภาพ

หัวข้อ	รายละเอียด
๑. ชื่อโครงการสำคัญ	โครงการพัฒนาการให้บริการการเกษตร และส่งเสริมเศรษฐกิจฐานราก
๒. ชื่อแผนงาน	ด้านการพัฒนาการเกษตร
๓. แนวทางการพัฒนา	พัฒนาเกษตรกรในการผลิตการเกษตรให้มีมาตรฐาน
๔. หลักการและเหตุผล	<p>รัฐบาลได้ให้ความสำคัญกับการเพิ่มประสิทธิภาพการผลิตสินค้าเกษตรกระทรวงเกษตรและสหกรณ์เป็นหน่วยงานที่สนองรับนโยบายที่สำคัญต่างที่เกี่ยวข้องกับการเกษตร โดยเน้นพื้นฐานด้านการเพิ่มศักยภาพให้แก่เกษตรกร กลุ่มเกษตรกร และสถาบันเกษตรกร ควบคู่ไปกับการส่งเสริมอาชีพและสร้างเกษตรกรรุ่นใหม่ให้ยังดำรงซึ่งความเป็นเกษตรกร การสร้างองค์ความรู้ทางด้านอาชีพการเกษตร และการให้บริการทางด้านเกษตร รวมทั้งการผลักดันให้ระบบการทำเกษตรพัฒนาไปสู่รูปแบบเกษตรอัจฉริยะ เกษตรแม่นยำ โดยอาศัยวิทยาการ นวัตกรรม และเทคโนโลยีการเกษตรสมัยใหม่เข้ามาใช้ในระบบเกษตรเพื่อเน้นการผลิตที่ปลอดภัย และสะดวกต่อการปฏิบัติงานทางด้านเกษตร รวมทั้งการบริหารจัดการแปลงโดยวิธีผสมผสาน เน้นการลดต้นทุนการผลิตและเพิ่มปริมาณผลผลิตโดยผ่านเกษตรกรต้นแบบที่สามารถถ่ายทอดองค์ความรู้ต่างๆ ซึ่งมีนักวิชาการเป็นผู้ช่วยในการดำเนินกิจกรรมผ่านทางศูนย์เรียนรู้สังกัดกระทรวงเกษตรและสหกรณ์ อาทิ ศูนย์เรียนรู้การเพิ่มประสิทธิภาพการผลิตสินค้าเกษตร ศูนย์จัดการดินและปุ๋ยชุมชน ศูนย์จัดการศัตรูพืชชุมชน และสหกรณ์การเกษตรปฏิรูปที่ดิน เป็นต้น ประเทศไทยเป็นประเทศที่มีทรัพยากรทางธรรมชาติที่หลากหลาย ในด้านการอนุรักษ์ทรัพยากรทางธรรมชาติมีการดำเนินการขับเคลื่อนกิจกรรมทางการเกษตร โดยเน้นความสมดุลของฐานทรัพยากรธรรมชาติและคุณภาพสิ่งแวดล้อมที่ดีด้วยเศรษฐกิจฐานชีวภาพ นำไปสู่การยกระดับคุณภาพชีวิต สามารถลดความเสี่ยงของผลกระทบด้านสิ่งแวดล้อมและลดปัญหาความขาดแคลนของทรัพยากรลงได้ผ่านแนวทางและมาตรการต่าง ๆ เช่น การบริโภคและการ</p>

หัวข้อ	รายละเอียด
	<p>ผลิตที่เป็นมิตรกับสิ่งแวดล้อม เพิ่มพื้นที่สีเขียวและป่าไม้ รักษาฐานทรัพยากรสัตว์ป่าและความหลากหลายทางชีวภาพ ในด้านการอนุรักษ์ทรัพยากรป่าไม้และสัตว์ในพื้นที่ รวมทั้งส่งเสริมการปรับเปลี่ยนกิจกรรมทางการเกษตรที่จะทำให้เกิดปัญหาด้านมลพิษและผลกระทบต่อสิ่งแวดล้อม เช่น การเผาวัสดุทางการเกษตร การเผาฟางข้าว การเผาอ้อย โดยอาศัยการปรับเปลี่ยนชนิดพืชและปศุสัตว์ ให้เหมาะสมต่อสภาพพื้นที่อนุรักษ์พันธุ์พื้นเมือง ส่งเสริมการสร้างความสมดุลในระบบนิเวศเกษตรให้เกิดความยั่งยืนสืบไป</p>
<p>๕. วัตถุประสงค์ของโครงการ</p>	<p>๑. เพื่อเพิ่มศักยภาพและยกระดับให้ศูนย์เรียนรู้การเพิ่มประสิทธิภาพการผลิตสินค้าเกษตร (ศพก.) หรือศูนย์เครือข่าย ศพก. มีความพร้อมเป็นแหล่งเรียนรู้ด้านการเกษตรของชุมชน และปรับระบบการทำเกษตรไปสู่รูปแบบการทำเกษตรอัจฉริยะ การใช้เทคโนโลยีเกษตรแม่นยำในกระบวนการผลิต</p> <p>๒. พัฒนาความรู้ในการจัดการดินปุ๋ยและการป้องกันกำจัดศัตรูพืชอย่างมีประสิทธิภาพให้แก่เกษตรกร ส่งเสริมให้เกษตรกรมีการใช้ปุ๋ยเคมีอย่างมีประสิทธิภาพและลดต้นทุนการผลิต และส่งเสริมให้เกษตรกรควบคุมศัตรูพืชด้วยวิธีผสมผสาน (IPM) และผลิตพืชผักที่มีคุณภาพและปลอดภัยจากสารพิษ</p> <p>๓. เพื่อพัฒนาให้เกิดอาชีพทางเลือกใหม่แก่เกษตรกร พื้นที่ทุรกันดารและทรัพยากรป่าไม้ ลดไฟป่า หมอกควันและสนับสนุนการท่องเที่ยวของจังหวัด และลดพื้นที่การปลูกอ้อยหรือข้าวและเพิ่มพื้นที่ป่า</p> <p>๔. เพื่อส่งเสริมให้สมาชิกสหกรณ์มีรายได้เพิ่มขึ้น และประชาชนได้บริโภคผักที่ปลอดภัย รวมทั้งสหกรณ์สามารถดำเนินธุรกิจได้เพิ่มขึ้น</p> <p>๕. เพื่อพัฒนาความรู้และทักษะการจัดทำข้อมูลด้านการเกษตร/การนำข้อมูลด้านการเกษตรในระบบรายงานกรมส่งเสริมการเกษตรมาใช้ประโยชน์/การใช้แผนที่ภาพถ่ายมาใช้ในการวางแผนการพัฒนาให้แก่เจ้าหน้าที่อำเภอ และจัดทำสถิติการเกษตร</p>

หัวข้อ	รายละเอียด
๖. ตัวชี้วัดและค่าเป้าหมาย	<p>๑. ศูนย์เรียนรู้การเพิ่มประสิทธิภาพการผลิตสินค้าเกษตร หรือศูนย์เครือข่าย ศพก. จำนวน ๑๑ ศูนย์ ได้รับการยกระดับและพัฒนาให้มีความพร้อมเป็นแหล่งเรียนรู้ด้านการเกษตรของชุมชน มีประสิทธิภาพ ในการถ่ายทอดความรู้ด้านการเกษตรของชุมชน โดยมีฐานเรียนรู้ แปลงเรียนรู้ หลักสูตรการเรียนรู้ ข้อมูลข่าวสาร และสิ่งอำนวยความสะดวกในการเรียนรู้ มีความสมบูรณ์และพร้อมให้บริการ ปรับระบบการทำการเกษตรไปสู่รูปแบบการทำการเกษตรอัจฉริยะ การใช้เทคโนโลยีเกษตรแม่นยำในกระบวนการผลิตการนำระบบอัจฉริยะมาใช้สามารถลดต้นทุนแรงงานได้ ๕๐-๖๐ % ต้นทุนการใช้ทรัพยากรน้ำและไฟฟ้าได้ ๒๐-๓๐ % การนำระบบอัจฉริยะมาใช้สามารถมีผลผลิตเพิ่มขึ้นประมาณ ๑๕ % และมีเกษตรกรหรือประชาชนที่สนใจเข้ามาศึกษาเรียนรู้ ใช้บริการ ศูนย์เรียนรู้เพิ่มขึ้นอย่างน้อย ๑๐ %</p> <p>๒. ศูนย์จัดการดินปุ๋ยชุมชน (ศูนย์เครือข่าย) เป็นศูนย์กลางในการถ่ายทอดเทคโนโลยีด้านการจัดการดินและปุ๋ย และศูนย์จัดการศัตรูพืชชุมชน (ศูนย์เครือข่าย) เป็นศูนย์กลางในการถ่ายทอดเทคโนโลยีด้านการป้องกันกำจัดศัตรูพืช มีการบริหารจัดการศัตรูพืชอย่างเหมาะสม รวมทั้งการให้บริการทางการเกษตร (ศูนย์จัดการดินปุ๋ยชุมชน (ศูนย์เครือข่าย) จำนวน ๑๐ ศูนย์ ศูนย์จัดการศัตรูพืชชุมชน (ศูนย์เครือข่าย) จำนวน ๓ ศูนย์ ศูนย์จัดการดินปุ๋ยชุมชน (ศูนย์หลัก) จำนวน ๑๐ ศูนย์ และศูนย์จัดการศัตรูพืชชุมชน (ศูนย์หลัก) จำนวน ๒๒ ศูนย์)</p> <p>๓. มีป่าไม้เพิ่มขึ้น ๓,๐๐๐ ไร่ เกษตรกรและวิสาหกิจชุมชน หรือสหกรณ์ผู้ประกอบการค้าไม้มีรายได้เพิ่มขึ้น พื้นที่การปลูกอ้อยหรือข้าวลดลง ๕,๐๐๐ ไร่ ไม่มีไฟป่าและหมอกควันในพื้นที่ปลูกไม้ ลดพื้นที่การเกิดไฟป่าและหมอกควัน และเกิดเครือข่ายผู้ปลูกไม้และพัฒนาผลิตภัณฑ์ไม้จังหวัดชลบุรี</p> <p>๔. สมาชิกสหกรณ์ที่เข้าร่วมโครงการทั้งหมดมีรายได้เพิ่มขึ้น ไม่น้อยกว่าร้อยละสิบ</p> <p>๕. จำนวนเจ้าหน้าที่ได้รับอบรมการพัฒนาาระบบข้อมูลด้านการเกษตร ๖๐ ราย และจำนวนรายการข้อมูลพืชที่ดำเนินการพัฒนา ๖ ชนิด (มันสำปะหลัง ปาล์ม น้ำมัน ยางพารา ข้าว สับปะรด และมะพร้าว)</p>
๗. พื้นที่เป้าหมาย	จังหวัดชลบุรี

หัวข้อ	รายละเอียด
<p data-bbox="279 271 475 300">๘. กิจกรรมหลัก</p> <p data-bbox="323 315 576 353">๘.๑ กิจกรรมหลักที่ ๑</p> <p data-bbox="373 1659 604 1787">งบประมาณ ผู้รับผิดชอบ หน่วยงานที่เกี่ยวข้อง</p>	<p data-bbox="715 315 1401 544">กิจกรรมหลักที่ ๑ เพิ่มศักยภาพและยกระดับศูนย์เรียนรู้การเพิ่มประสิทธิภาพการผลิตสินค้าเกษตร (ศพก.) และศูนย์เครือข่าย ศพก. จังหวัดชลบุรี ศูนย์นวัตกรรมเกษตรอัจฉริยะ กิจกรรมย่อย ๑.๑ ยกระดับศักยภาพศูนย์เรียนรู้การเพิ่มประสิทธิภาพการผลิตสินค้าเกษตร (ศพก.) หรือศูนย์เครือข่าย ศพก.</p> <p data-bbox="715 555 1401 689">๑) การประชุมวิเคราะห์ศักยภาพ ศพก. พร้อมจัดทำแผนปฏิบัติงานและแผนการใช้จ่ายงบประมาณ เป้าหมาย ๑๖๕ ราย (๑๑ กลุ่ม) จำนวน ๑ ครั้ง</p> <p data-bbox="715 701 1401 790">๒) การพัฒนาศักยภาพ ศพก. หรือ เครือข่าย ศพก. จำนวน ๑๑ ศูนย์</p> <p data-bbox="715 801 1401 981">๓) การจัดอบรมเกษตรกร หรือประชาชนทั่วไปที่สนใจ เรื่องการเพิ่มประสิทธิภาพการผลิตสินค้าเกษตร เป้าหมาย ๖๖๐ ราย จำนวน ๒ ครั้งๆ ละ ๓๐ ราย (ไม่ซ้ำราย) (ดำเนินการหลังการพัฒนาศูนย์)</p> <p data-bbox="715 992 1401 1261">๘๓๙,๓๐๐ บาท สำนักงานเกษตรจังหวัดชลบุรี และสำนักงานเกษตรอำเภอ ศูนย์ศพก. หรือเครือข่ายศพก. จำนวน ๑๑ ศูนย์ เป้าหมาย กิจกรรมย่อย ๑.๒ ส่งเสริมและสนับสนุนการเกษตรไปสู่รูปแบบการทำเกษตรอัจฉริยะ การใช้เทคโนโลยีเกษตรในกระบวนการผลิต</p> <p data-bbox="715 1272 1401 1451">๑) จัดอบรมเกษตรกรต้นแบบ (ประธานศูนย์เรียนรู้ฯ) เรื่องการทำเกษตรอัจฉริยะ การใช้เทคโนโลยีเกษตรแม่นยำในกระบวนการผลิต เป้าหมาย ๑๑๐ ราย (๑๑ ศูนย์) จำนวน ๑ ครั้งๆ ละ ๑ วัน</p> <p data-bbox="715 1462 1401 1597">๒) สนับสนุนวัสดุการเกษตรและอุปกรณ์จัดทำแปลงต้นแบบเกษตรอัจฉริยะ จำนวน ๑๑ ศูนย์ๆ</p> <p data-bbox="715 1608 927 1641">๔,๕๒๒,๒๐๐ บาท</p> <p data-bbox="715 1664 927 1697">๕,๓๖๑,๕๐๐ บาท</p> <p data-bbox="715 1709 1401 1798">สำนักงานเกษตรจังหวัดชลบุรี และสำนักงานเกษตรอำเภอ ศูนย์ศพก. หรือเครือข่ายศพก. จำนวน ๑๑ ศูนย์ เป้าหมาย</p>

หัวข้อ	รายละเอียด
<p data-bbox="320 262 523 300">๘.๒ กิจกรรมที่ ๒</p> <p data-bbox="371 748 604 875">งบประมาณ ผู้รับผิดชอบ หน่วยงานที่เกี่ยวข้อง</p>	<p data-bbox="716 262 1398 349">กิจกรรมหลักที่ ๒ พัฒนาศูนย์จัดการดินปุ๋ยชุมชนและศูนย์จัดการศัตรูพืชชุมชน (ศูนย์หลักและศูนย์เครือข่าย)</p> <p data-bbox="716 360 1398 495">กิจกรรมย่อยที่ ๒.๑ พัฒนาศักยภาพการดำเนินงานศูนย์จัดการดินปุ๋ยชุมชนและถ่ายทอดเทคโนโลยีด้านการจัดการดินและปุ๋ย</p> <p data-bbox="716 506 1398 593">กิจกรรมย่อยที่ ๒.๒ พัฒนาศักยภาพการดำเนินงานศูนย์จัดการศัตรูพืชชุมชนด้านการจัดการศัตรูพืช</p> <p data-bbox="716 604 1398 692">กิจกรรมย่อยที่ ๒.๓ ทักษะศึกษาดูงานด้านการจัดการดินและปุ๋ย และการจัดการศัตรูพืช</p> <p data-bbox="716 703 1398 741">กิจกรรมย่อยที่ ๒.๔ การติดตามและประเมินผล</p> <p data-bbox="716 752 906 790">๖๓๔,๗๖๐ บาท</p> <p data-bbox="716 801 1043 840">สำนักงานเกษตรจังหวัดชลบุรี</p> <p data-bbox="716 851 1369 1122">สำนักงานเกษตรอำเภอเมืองชลบุรี ,สำนักงานเกษตรอำเภอบ้านบึง ,สำนักงานเกษตรอำเภอหนองใหญ่ , สำนักงานเกษตรอำเภอบ่อทอง , สำนักงานเกษตรอำเภอเกาะจันทร์ , สำนักงานเกษตรอำเภอนนทบุรี , สำนักงานเกษตรอำเภอบางบาล ,สำนักงานเกษตรอำเภอศรีราชา , สำนักงานเกษตรอำเภอบางละมุง และสำนักงานเกษตรอำเภอสัตหีบ</p>
<p data-bbox="320 1173 523 1211">๘.๓ กิจกรรมที่ ๓</p> <p data-bbox="371 1666 604 1794">งบประมาณ ผู้รับผิดชอบ หน่วยงานที่เกี่ยวข้อง</p>	<p data-bbox="716 1173 1150 1211">กิจกรรมหลักที่ ๓ ชลบุรีกรีนแอมบูซิตี</p> <p data-bbox="716 1223 1398 1310">กิจกรรมย่อยที่ ๓.๑ ประชุมสร้างข้อตกลงความร่วมมือในการปลูกไม้ ๓๖๐,๐๐๐ บาท</p> <p data-bbox="716 1321 1398 1408">กิจกรรมย่อยที่ ๓.๒ ฝึกอบรมสร้างความเข้าใจเรื่องการปลูกไม้เรื่องการตลาดและความคุ้มค่าในการลงทุน ๔๕๓,๐๐๐ บาท</p> <p data-bbox="716 1420 1398 1507">กิจกรรมย่อยที่ ๓.๓ การปลูกและการสนับสนุนกล้าพันธุ์ไม้ ๒๑,๐๐๐,๐๐๐ บาท</p> <p data-bbox="716 1518 1398 1606">กิจกรรมย่อยที่ ๓.๔ การแปรรูปทำเฟอร์นิเจอร์ไม้ ๑,๔๑๙,๐๐๐ บาท</p> <p data-bbox="716 1666 954 1704">๒๓,๒๓๒,๐๐๐ บาท</p> <p data-bbox="716 1715 1043 1753">สำนักงานเกษตรจังหวัดชลบุรี</p> <p data-bbox="716 1765 1123 1803">สำนักงานสภาเกษตรกรจังหวัดชลบุรี</p>

หัวข้อ	รายละเอียด
<p>๘.๔ กิจกรรมที่ ๔</p> <p>งบประมาณ ผู้รับผิดชอบ หน่วยงานที่เกี่ยวข้อง</p>	<p>กิจกรรมหลักที่ ๔ พัฒนาและเสริมสร้างความเข้มแข็งของ เศรษฐกิจฐานราก</p> <p>กิจกรรมย่อย ส่งเสริมการเพาะเลี้ยงเห็ดนางฟ้าในสหกรณ์ ๒,๗๓๖,๙๕๐ บาท</p> <p>สำนักงานสหกรณ์จังหวัดชลบุรี</p>
<p>๘.๕ กิจกรรมที่ ๕</p> <p>งบประมาณ ผู้รับผิดชอบ หน่วยงานที่เกี่ยวข้อง</p>	<p>กิจกรรมหลักที่ ๕ การพัฒนาระบบข้อมูลด้านการเกษตร</p> <p>กิจกรรมย่อยที่ ๕.๑ การสัมมนาการพัฒนาระบบข้อมูลด้าน การเกษตร/การนำข้อมูลด้านการเกษตรในระบบรายงานกรม ส่งเสริมการเกษตรมาใช้ประโยชน์/การใช้แผนที่ภาพถ่ายมาใช้ ในการวางแผนการพัฒนาให้แก่เจ้าหน้าที่อำเภอ เป้าหมาย ๖๐ ราย ๒๗,๕๐๐ บาท</p> <p>กิจกรรมย่อยที่ ๕.๒ การประชุมเชิงปฏิบัติการคณะทำงาน พัฒนาระบบข้อมูลด้านการเกษตร (วิเคราะห์ข้อมูล) จำนวน ๔ ไตรมาสละ ๑ ครั้ง เป้าหมายครั้งละ ๒๕ ราย ๖๒,๒๐๐ บาท</p> <p>กิจกรรมย่อยที่ ๕.๓ การประชุมคณะทำงานพัฒนาระบบข้อมูล ด้านการเกษตร (สรุปผล) เป้าหมาย ๒๕ ราย ๑๐,๗๕๐ บาท</p> <p>๑๐๐,๔๕๐ บาท</p> <p>สำนักงานเกษตรจังหวัดชลบุรี สำนักงานเกษตรจังหวัดชลบุรี</p>
<p>๙. หน่วยงานดำเนินงาน</p>	<p>สำนักงานเกษตรจังหวัดชลบุรี สำนักงานสหกรณ์จังหวัดชลบุรี และสำนักงานสภาเกษตรกรจังหวัดชลบุรี</p>
<p>๑๐. ระยะเวลาในการดำเนิน โครงการ</p>	<p>๑ ตุลาคม ๒๕๖๕- ๓๐ กันยายน ๒๕๖๖</p>
<p>๑๑. งบประมาณ</p>	<p>๓๒,๐๖๕,๖๖๐ บาท</p>
<p>๑๒. ผลผลิต (Output)</p>	<p>๑. เจ้าหน้าที่ ๑๐ อำเภอ มีทักษะความรู้ในการจัดทำข้อมูล ด้านการเกษตรของманสำปะหลัง ปาล์มน้ำมัน ยางพารา ข้าว สับปะรด มะพร้าว เพิ่มขึ้นและ ข้อมูลด้านการเกษตรของพืช เศรษฐกิจ ๖ ชนิดพืช</p> <p>๒. ศูนย์เรียนรู้การเพิ่มประสิทธิภาพการผลิตสินค้าเกษตร หรือศูนย์เครือข่าย ศพก. จำนวน ๑๑ ศูนย์ ได้รับการยกระดับ และพัฒนาให้มีความพร้อมเป็นแหล่งเรียนรู้ด้านการเกษตร ของชุมชน มีประสิทธิภาพ ในการถ่ายทอดความรู้ด้าน</p>

หัวข้อ	รายละเอียด
	<p>การเกษตรของชุมชน โดยมีฐานเรียนรู้ แปลงเรียนรู้ หลักสูตร การเรียนรู้ ข้อมูลข่าวสาร และสิ่งอำนวยความสะดวกในการเรียนรู้ มีความสมบูรณ์และพร้อมให้บริการ ปรับระบบการทำการเกษตรไปสู่รูปแบบการทำการเกษตรอัจฉริยะ การใช้เทคโนโลยีเกษตรแม่นยำในกระบวนการผลิตการนำระบบอัจฉริยะมาใช้สามารถลดต้นทุนแรงงานได้ ๕๐-๖๐ % ลดต้นทุนการใช้ทรัพยากรน้ำและไฟฟ้าได้ ๒๐-๓๐ % การนำระบบอัจฉริยะมาใช้สามารถมีผลผลิตเพิ่มขึ้นประมาณ ๑๕ % และมีเกษตรกรหรือประชาชนที่สนใจเข้ามาศึกษาเรียนรู้ ใช้บริการศูนย์เรียนรู้เพิ่มขึ้นอย่างน้อย ๑๐ %</p> <p>๓. สมาชิกสหกรณ์มีรายได้เพิ่มขึ้น ประชาชนและสมาชิกสหกรณ์ในจังหวัดชลบุรีได้บริโภคผักที่ปลอดภัย และสหกรณ์มีการดำเนินธุรกิจเพิ่มขึ้น</p> <p>๔. มีการพัฒนาศูนย์จัดการดินปุ๋ยชุมชนศูนย์หลักและศูนย์เครือข่าย จำนวน ๒๐ ศูนย์ และมีการพัฒนาศูนย์จัดการศัตรูพืชชุมชนศูนย์หลักและศูนย์เครือข่าย จำนวน ๒๕ ศูนย์</p> <p>๕. มีป่าไผ่เพิ่มขึ้น ๓,๐๐๐ ไร่ เกษตรกรและวิสาหกิจชุมชนหรือสหกรณ์ผู้ประกอบการด้านการค้าไผ่มีรายได้เพิ่มขึ้น พื้นที่ปลูกอ้อยหรือข้าวลดลง และไม่มีไฟป่าและหมอกควันในพื้นที่ปลูกไผ่อีกต่อไป</p>
<p>๑๓. ผลที่คาดว่าจะได้รับ (Outcome)</p>	<p>๑. เจ้าหน้าที่มีทักษะ ความรู้ ในการจัดทำข้อมูลด้านการเกษตรเพิ่มขึ้นสามารถนำข้อมูลการเกษตรในระบบรายงานของกรมส่งเสริมการเกษตรมาใช้ประโยชน์ รวมทั้งสามารถนำแผนที่ภาพถ่ายมาใช้ในการวางแผนการพัฒนาการเกษตร</p> <p>๒. ศูนย์เรียนรู้การเพิ่มประสิทธิภาพการผลิตสินค้าเกษตร หรือศูนย์เครือข่าย ศพก. สามารถยกระดับและพัฒนาให้มีความพร้อมเป็นแหล่งเรียนรู้ด้านการเกษตรของชุมชน เพิ่มประสิทธิภาพ ในการถ่ายทอดความรู้ด้านการเกษตร โดยมีฐานเรียนรู้ แปลงเรียนรู้ หลักสูตรการเรียนรู้ ข้อมูลข่าวสาร และสิ่งอำนวยความสะดวกในการเรียนรู้ มีความสมบูรณ์และพร้อมให้บริการ ศูนย์เรียนรู้สามารถพัฒนาการเกษตรไปสู่รูปแบบการทำการเกษตรอัจฉริยะ การใช้เทคโนโลยีเกษตรแม่นยำในกระบวนการผลิต</p> <p>๓. สมาชิกสหกรณ์มีรายได้เพิ่มขึ้นและสามารถลดรายจ่ายลง</p>

หัวข้อ	รายละเอียด
	<p>๔. สมาชิกศูนย์จัดการดินปุ๋ยชุมชน จำนวน ๒๐ ศูนย์มีความสามารถในด้านการจัดการดินและปุ๋ย และสมาชิกศูนย์จัดการศัตรูพืชชุมชน จำนวน ๒๕ ศูนย์ มีความพร้อมในการป้องกันกำจัดศัตรูพืช สามารถนำความรู้ที่ได้รับไปใช้ในการทำการเกษตรได้อย่างเหมาะสม</p> <p>๕. มีป่าไผ่เพิ่มขึ้น ๓,๐๐๐ ไร่ เกษตรกรและวิสาหกิจชุมชนหรือสหกรณ์ผู้ประกอบการค้าไผ่มีรายได้เพิ่มขึ้น ไม่มีไฟป่าและหมอกควันในพื้นที่ปลูกไผ่ ลดพื้นที่การเกิดไฟป่าและหมอกควัน และเกิดเครือข่ายผู้ปลูกไผ่และพัฒนาผลิตภัณฑ์ไผ่จังหวัดชลบุรี</p>

แบบฟอร์มโครงการแบบย่อ (Project Brief) ของโครงการสำคัญภายใต้งบประมาณของจังหวัด
ประเด็นการพัฒนาจังหวัด ประเด็นการพัฒนาที่ ๓ สร้างเสริมนวัตกรรมเกษตร คู่เศรษฐกิจชีวภาพ

หัวข้อ	รายละเอียด
๑. ชื่อโครงการสำคัญ	โครงการเพิ่มศักยภาพและการจัดการธุรกิจไฟฟ้าไมโครเศรษฐกิจชุมชน จังหวัดชลบุรี
๒. ชื่อแผนงาน	แผนงานด้านการพัฒนาการเกษตร
๓. แนวทางการพัฒนา	พัฒนาบุคลากรด้านเทคโนโลยีดิจิทัลนวัตกรรมการเกษตร
๔. หลักการและเหตุผล	<p>ยุทธศาสตร์ชาติ พ.ศ.๒๕๖๑ - ๒๕๘๐ ยุทธศาสตร์ที่ ๒ ด้านการสร้างความสามารถในการแข่งขัน มีเป้าหมายการพัฒนาที่มุ่งเน้นการยกระดับศักยภาพของประเทศในหลากหลายมิติ บนพื้นฐานแนวคิด ๓ ประการ ได้แก่ (๑) “ต่อยอดอดีต” (๒) “ปรับปรุงปัจจุบัน” และ (๓) “สร้างคุณค่าใหม่ในอนาคต” ด้วยการเพิ่ม ศักยภาพของผู้ประกอบการ พัฒนาคนรุ่นใหม่ รวมถึงปรับปรุงรูปแบบธุรกิจ เพื่อตอบสนองต่อความต้องการ ของตลาด ผสมผสานกับยุทธศาสตร์ที่รองรับอนาคต บนพื้นฐานของการต่อยอดอดีตและปรับปรุงปัจจุบัน พร้อมทั้ง การส่งเสริมและสนับสนุนจากภาครัฐให้ประเทศไทยสามารถสร้างฐานรายได้และการจ้างงานใหม่ ขยายโอกาสทางการค้าและการลงทุนในเวทีโลก ควบคู่ไปกับการยกระดับรายได้และการกินดีอยู่ดี รวมถึงการเพิ่มขึ้น ของคนชั้นกลาง และลดความเหลื่อมล้ำของคนในประเทศได้ในคราวเดียวกัน แผนแม่บทภายใต้ยุทธศาสตร์ชาติ พ.ศ.๒๕๖๑ - ๒๕๘๐ ด้านที่ ๓ ด้านการเกษตร มีบทบาทสำคัญในการสร้างความมั่นคงทางด้านอาหารและสร้างรายได้เข้าสู่ประเทศ รวมทั้งเป็นแหล่งจ้างงานที่สำคัญ การพัฒนาภาคการเกษตรให้มีศักยภาพและขีดความสามารถทางการแข่งขันจะเป็นปัจจัยแห่งความสำเร็จที่สำคัญที่จะช่วยให้การดำเนินการตามยุทธศาสตร์ชาติในด้านต่าง ๆ สามารถบรรลุวัตถุประสงค์ได้ตามเป้าหมาย โดยมีการพัฒนาที่สำคัญได้แก่ เกษตรปลอดภัย เกษตรชีวภาพ และ เกษตรแปรรูป ประเด็นการพัฒนาจังหวัดชลบุรี ประเด็นที่ ๑ ยกระดับการพัฒนานวัตกรรมอุตสาหกรรมและเทคโนโลยีที่เป็นมิตรกับสิ่งแวดล้อม และประเด็นที่ ๓ สร้างเสริม นวัตกรรมสู่เกษตรมูลค่าสูง โมเดลเศรษฐกิจ BCG ประกอบด้วยเศรษฐกิจหลัก ๓ ด้าน ที่จะต้องขับเคลื่อนไปพร้อม ๆ กัน ได้แก่ B = เศรษฐกิจชีวภาพ (Bio Economy) เป็นการนำความรู้เทคโนโลยี และนวัตกรรม มาพัฒนาต่อยอดจากฐานความเข้มแข็งเดิม คือ ทรัพยากรชีวภาพ หรือผลผลิตทางการเกษตรเพื่อเพิ่มมูลค่าให้กับสินค้า C = เศรษฐกิจหมุนเวียน (Circular Economy) การ</p>

หัวข้อ	รายละเอียด
	<p>นำทรัพยากรมาใช้ให้เกิดประโยชน์สูงสุดและคุ้มค่าที่สุด ที่สำคัญคือ การมุ่งไปที่ ZERO WASTE หรือการลดปริมาณของเสียให้น้อยลง หรือเท่ากับศูนย์ ด้วยการปรับกระบวนการผลิต เช่น การเปลี่ยนของเสียจากการผลิต G = เศรษฐกิจสีเขียว (Green Economy)</p> <p>มุ่งเน้นการลดผลกระทบต่อโลกอย่างยั่งยืน โดยเฉพาะความยั่งยืน ด้านสิ่งแวดล้อม โดยการลดการใช้สารเคมี การทำเกษตรกรรมยั่งยืน ส่งเสริมการตลาด ประชาสัมพันธ์การบริโภคสินค้าปลอดภัย/สินค้าอินทรีย์</p> <p>ไผ่เป็นพืชที่มีความสำคัญเกี่ยวข้องกับวิถีชีวิตของเกษตรกร จังหวัดชลบุรีเป็นระยะเวลานาน เนื่องจากไผ่เป็นพืชเอนกประสงค์ที่จะนำมาใช้ประโยชน์ในด้านต่าง ๆ อาทิ นำมาเป็นอาหารในครัวเรือน เพื่อลดรายจ่ายและสร้างรายได้ จัดทำเครื่องเรือนคุณภาพ (OTOP) เครื่องประดับ เครื่องมือต่าง ๆ ไผ่เป็นไม้เศรษฐกิจที่สำคัญของจังหวัด ชลบุรีที่มีความต้องการใช้ค่อนข้างมากและต่อเนื่อง โดยมีการนำมาใช้ประโยชน์หลัก ๆ ได้แก่ ข้าวหลามหนองมน เพื่อการอนุรักษ์สิ่งแวดล้อม เพื่อการประมง และการจักสาน แต่แหล่งผลิตในจังหวัด ชลบุรีมีน้อยมาก ต้องสั่งซื้อจากต่างจังหวัดและประเทศเพื่อนบ้าน ทำให้มีความเสี่ยงต่อการขาดแคลน หากมีการสนับสนุนขยายโอกาสปลูกสร้างสวนไผ่ เพื่อตอบสนองความต้องการของตลาดตามนโยบาย ตลาดนำการผลิต โดยการวางกรอบและแนวทางการจัดทำ ยุทธศาสตร์ไผ่ให้เป็นรูปธรรม จะสร้างโอกาสและสร้างรายได้ให้กับเกษตรกรของจังหวัดชลบุรี</p> <p>จังหวัดชลบุรีมีแผนปรับเปลี่ยนอาชีพเกษตรกรโดยมุ่งเน้นเชิงคุณภาพและสร้างรายได้อย่างต่อเนื่อง หน่วยงานสังกัดกระทรวง เกษตรและสหกรณ์จังหวัดชลบุรี ได้ร่วมกันจัดทำข้อมูลสินค้า กิจกรรมทางเลือกที่มีศักยภาพในพื้นที่ ซึ่งเป็นสินค้าเกษตรที่มีอนาคต (Future Crop) และเป็นทางเลือกของภาคตะวันออก เพื่อการบริหาร จัดสินค้าเกษตรตามพื้นที่ความเหมาะสม (Zoning by Agri-Map) และ เป็นการปรับเปลี่ยนการผลิตสินค้าที่อยู่ในพื้นที่ที่เหมาะสมมาผลิต สินค้าที่มีศักยภาพเพื่อให้ผลตอบแทนสูงกว่า สอดคล้องกับความต้องการของตลาด รวมถึงการปรับเปลี่ยนกิจกรรมการผลิต ในพื้นที่ เป็นการทำการเกษตรผสมผสาน เพื่อลดความเสี่ยงจากภัยพิบัติและ เพื่อสร้างความมั่นคงด้านอาหาร สามารถปรับเปลี่ยนแทนพื้นที่ ยางพาราไม่เหมาะสมหรือเสริมแนวสวนผลไม้เพื่อป้องกันลม และ ป้องกันสัตว์ป่ารบกวน นำไม้ไผ่มาเป็นไม้ค้ำยันสวนผลไม้เพื่อรับน้ำหนัก ผลไม้ นำมาใช้เป็นวัสดุรองพื้นคอกและอาหารโคนม นำมาใช้ปรับปรุง เพิ่มประสิทธิภาพแปลงนา และนำมาเป็นหลักปักในทะเลป้องกัน ผลกระทบจากน้ำทะเล เป็นต้น ไผ่มีความเหมาะสมกับดินทราย ดิน</p>

หัวข้อ	รายละเอียด																		
	<p>ร่วนปนทราย ดินเหนียว และดินลูกรัง สามารถปลูกได้ทนต่อสภาพอากาศ ที่แปรปรวนในปัจจุบันได้เป็นอย่างดี</p> <p>ผลการดำเนินงานที่ผ่านมา สำนักงานเกษตรและสหกรณ์จังหวัดชลบุรี ได้ขับเคลื่อนกิจกรรมที่สำคัญ ได้แก่ กิจกรรมพัฒนาศูนย์เทคโนโลยีและธุรกิจไม้ชุมชน แผนพัฒนาวิชาการและพิพิธภัณฑศาสตร์ความรู้ไม้ และการประชุมสรุปผลการจัดทำยุทธศาสตร์ไม้ไม้เศรษฐกิจจังหวัดชลบุรี เพื่อเพิ่มศักยภาพการจัดการเทคโนโลยีและธุรกิจไม้อนาคต (ในภาวะการณืฟื้นฟูเศรษฐกิจภาคเกษตรหลังวิกฤต COVID-๑๙) และมีแผนจะร่วมจัดกิจกรรมในงาน Bamboo World In Thailand ซึ่งจะจัดในรูปแบบออนไลน์ จาก มหาวิทยาลัยเกษตรศาสตร์ บางเขน วิทยาเขตสกลนคร วิทยาเขตศรีราชา มหาวิทยาลัยเทคโนโลยีราชมงคลตะวันออก สำนักงานเกษตรและสหกรณ์จังหวัดชลบุรี ศูนย์เทคโนโลยีและธุรกิจไม้ชุมชนบ้านคลองปริง จังหวัดชลบุรี และศูนย์ไม้คุณน้อยจังหวัดกาญจนบุรี ในวันที่ ๑๘ กันยายน ๒๕๖๔</p> <p>ดังนั้น เพื่อให้การดำเนินงานการพัฒนาต่อเนื่องตั้งแต่ต้นน้ำ กลางน้ำ และปลายน้ำ สำนักงานเกษตรและสหกรณ์จังหวัดชลบุรี จึงขอเสนอโครงการเพิ่มศักยภาพและการจัดการธุรกิจไม้ไม้เศรษฐกิจชุมชนจังหวัดชลบุรี เพื่อขอรับการสนับสนุนงบประมาณจากบพัฒนาจังหวัดชลบุรี</p>																		
<p>๕. วัตถุประสงค์ของโครงการ</p>	<p>๑) เพื่อสร้างอาชีพการปลูกไม้ไม้เศรษฐกิจที่จะก่อให้เกิดรายได้และรองรับความต้องการ เนื่องจากปัจจุบันประสบปัญหาการขาดแคลน ไม้ไฟในอุตสาหกรรมข้าวหลามหนองมน และการใช้ไม้ปักกันคลื่นชายฝั่งทะเล</p> <p>๒) เพื่อพัฒนาชุมชนที่ผลิตไม้ไฟได้ต่อยอดการแปรรูปในรูปของไม้ อาหาร (หน่อไม้คุณภาพ และชาไฟ) ไม้ใช้สอย (เครื่องจักสาน ตะเกียบ ไม้ปิ้งย่าง) และไม้ก่อสร้าง (เฟิงไม้ไฟ วัสดุงานก่อสร้าง)</p>																		
<p>๖. ตัวชี้วัดและค่าเป้าหมาย</p>	<p>๑) เกษตรกรและเจ้าหน้าที่ จำนวน ๑๒๐ ราย ได้รับความรู้อาชีพ การปลูกไม้ไม้เศรษฐกิจที่จะก่อให้เกิดรายได้และรองรับความต้องการ และปัญหาการขาดแคลนไม้ไฟในรูป "ศูนย์เทคโนโลยีและการจัดการ ธุรกิจไม้" และได้เกษตรกรต้นแบบ จำนวน ๓๐ ราย</p> <p>๒) ชุมชนต้นแบบ จำนวน ๒ ชุมชน มีการผลิตและแปรรูปไม้ไฟในรูป ของอาหาร และไม้ใช้สอย</p> <table border="1" data-bbox="683 1787 1436 1933"> <thead> <tr> <th colspan="6">ค่าเป้าหมาย (ร้อยละ)</th> </tr> <tr> <th>๒๕๖๖</th> <th>๒๕๖๗</th> <th>๒๕๖๘</th> <th>๒๕๖๙</th> <th>๒๕๗๐</th> <th>รวม</th> </tr> </thead> <tbody> <tr> <td>๑๐๐</td> <td></td> <td></td> <td></td> <td></td> <td></td> </tr> </tbody> </table>	ค่าเป้าหมาย (ร้อยละ)						๒๕๖๖	๒๕๖๗	๒๕๖๘	๒๕๖๙	๒๕๗๐	รวม	๑๐๐					
ค่าเป้าหมาย (ร้อยละ)																			
๒๕๖๖	๒๕๖๗	๒๕๖๘	๒๕๖๙	๒๕๗๐	รวม														
๑๐๐																			
<p>๗. พื้นที่เป้าหมาย</p>	<p>ตำบลเกษตรสุวรรณ อำเภอบ่อทอง จังหวัดชลบุรี</p>																		

หัวข้อ	รายละเอียด
๘. กิจกรรมหลัก	
<p>๘.๑ กิจกรรมหลักที่ ๑</p> <p>งบประมาณ ผู้รับผิดชอบ หน่วยงานที่เกี่ยวข้อง</p>	<p>กิจกรรมหลักที่ ๑ เพิ่มศักยภาพและการจัดการธุรกิจไม้ไม้เศรษฐกิจชุมชนจังหวัดชลบุรี</p> <p>กิจกรรมย่อยที่ ๑.๑ การฝึกอบรมสร้างองค์ความรู้แก่เกษตรกรต้นแบบที่มีองค์ความรู้การปลูกไม้ไม้เศรษฐกิจ ในรูปแบบออนไลน์</p> <p>กิจกรรมย่อยที่ ๑.๒ การสาธิตการสร้างองค์ความรู้ไม้</p> <p>กิจกรรมย่อยที่ ๑.๓ การฝึกอบรมสร้างชุมชนต้นแบบเพื่อต่อยอดการแปรรูปไม้อาหารและไม้ใช้สอย ในรูปแบบออนไลน์</p> <p>๔๗๕,๐๐๐ บาท</p> <p>-หน่วยรับผิดชอบหลัก สำนักงานเกษตรและสหกรณ์จังหวัดชลบุรี</p> <p>-หน่วยร่วมดำเนินงาน สำนักงานเกษตรจังหวัดชลบุรี สถานีพัฒนาที่ดินชลบุรี สำนักงานการปฏิรูปที่ดินจังหวัดชลบุรี สำนักงานพัฒนาชุมชนจังหวัดชลบุรี สำนักงานอุตสาหกรรมจังหวัดชลบุรี มหาวิทยาลัยเกษตรศาสตร์ มหาวิทยาลัยเทคโนโลยีราชมงคลตะวันออก องค์การบริหารส่วนตำบลเกษตรสุวรรณ</p>
๙. หน่วยงานดำเนินงาน	สำนักงานเกษตรและสหกรณ์จังหวัดชลบุรี
๑๐. ระยะเวลาในการดำเนินโครงการ	ต.ค.๖๕ - ก.ย.๖๖
๑๑. งบประมาณ	๔๗๕,๐๐๐ บาท งบพัฒนาจังหวัดชลบุรี
๑๒. ผลผลิต (output)	<p>๑) เกษตรกรและเจ้าหน้าที่ จำนวน ๑๒๐ ราย ได้รับความรู้อาชีพการปลูกไม้ และคัดเลือกเป็น เกษตรกรต้นแบบ จำนวน ๓๐ ราย ที่มีการปรับฐานวิถีใหม่ภายใต้องค์ความรู้และการประกอบอาชีพการปลูกไม้ไม้เศรษฐกิจที่สามารถก่อให้เกิดรายได้และรองรับความต้องการ และกำลังประสบปัญหาการขาดแคลนไม้ไม้ในอุตสาหกรรมข้าวหลามหนองมน และการใช้ไม้ปักกันคลื่นชายฝั่งทะเล</p> <p>๒) ชุมชนต้นแบบ ที่ผลิตไม้ไม้ได้ต่อยอดการแปรรูปในรูปแบบของไม้อาหาร ไม้ใช้สอย จำนวน ๒ ชุมชน</p>
๑๓. ผลลัพธ์จากการดำเนินโครงการ (Outcome)	<p>๑) การริเริ่มสร้างอาชีพการปลูกไม้ไม้เศรษฐกิจที่จะก่อให้เกิดรายได้รองรับความต้องการ เนื่องจากประสบปัญหาการขาดแคลนไม้ไม้ในอุตสาหกรรมข้าวหลามหนองมน และการใช้ไม้ปักกันคลื่นชายฝั่งทะเล</p> <p>๒) ชุมชนอุตสาหกรรมเกษตรที่ผลิตไม้ไม้และมีการแปรรูปในรูปแบบของไม้อาหาร (หน่อไม้คุณภาพ และซาไม้) ไม้ใช้สอย (เครื่องจักสาน ตะเกียบ ไม้ปิ้งย่าง)</p>

แบบฟอร์มโครงการแบบย่อ (Project Brief) ของโครงการสำคัญภายใต้งบประมาณของจังหวัด
ประเด็นการพัฒนาจังหวัด ประเด็นการพัฒนาที่ ๓ สร้างเสริมนวัตกรรมเกษตร สู่อุตสาหกรรมชีวภาพ

หัวข้อ	รายละเอียด
1. ชื่อโครงการ	การเพิ่มผลผลิตกุ้งแช่บ๊วยในแหล่งน้ำธรรมชาติและการเฝ้าระวังคุณภาพแหล่งเลี้ยงและสุขอนามัยของหอยทะเลในจังหวัดชลบุรี
2. ชื่อแผนงาน	ด้านการพัฒนาการเกษตร
3. แนวทาง	ส่งเสริมการใช้เทคโนโลยีดิจิทัลและนวัตกรรมในการแปรรูปการเกษตร
4. หลักการและเหตุผล	<p>โครงการนี้มี 2 กิจกรรมหลัก โดยกิจกรรมหลักที่ 1 คือ การเพิ่มผลผลิตกุ้งแช่บ๊วยในแหล่งน้ำธรรมชาติ ที่สอดคล้องกับประเด็นการพัฒนาที่ 3 คือ สร้างเสริมนวัตกรรมเกษตร สู่อุตสาหกรรมชีวภาพ เนื่องจากการนำนวัตกรรมการเพาะและอนุบาลลูกกุ้งทะเลมาใช้เพิ่มปริมาณลูกกุ้งแช่บ๊วยในธรรมชาติทดแทนการวางไข่ตามธรรมชาติที่ให้ผลผลิตลูกกุ้งต่ำมาก โดยให้ผลดีทั้งทางตรงและทางอ้อม โดยทางตรงเป็นการฟื้นฟูและดำรงรักษาพันธุ์กุ้งแช่บ๊วยในแหล่งน้ำธรรมชาติ เป็นแหล่งรายได้ของชาวประมงพื้นบ้าน ส่วนผลดีทางอ้อม เป็นการส่งเสริมความสามัคคี ความร่วมมือของคนในชุมชน และการแสดงความจงรักภักดีต่อสถาบันพระมหากษัตริย์ ผ่านการทำกิจกรรมปล่อยพันธุ์กุ้งแช่บ๊วยลงในแหล่งน้ำธรรมชาติ โครงการนี้มีความเร่งด่วนเป็นอย่างมาก เนื่องจากปัจจุบันผลกระทบจากอุตสาหกรรมและการท่องเที่ยวต่อทรัพยากรสัตว์น้ำในทะเลที่ความรุนแรงมากขึ้น ทำให้ชาวประมงพื้นบ้านต้องการลูกพันธุ์กุ้งแช่บ๊วยมากขึ้น เพื่อชดเชยการสูญเสียจากสภาพแวดล้อม เพื่อที่จะรักษาอาชีพและรายได้สำหรับการจุนเจือครอบครัว นอกจากนี้ กุ้งแช่บ๊วยเป็นอาหารทะเลที่มีอัตลักษณ์สำหรับจังหวัดชลบุรี และช่วยส่งเสริมการท่องเที่ยวได้เป็นอย่างดี อีกทั้ง กิจกรรมการปล่อยพันธุ์กุ้งแช่บ๊วยมีคุณูปการเป็นอย่างมากในแง่การสร้าง ความมั่นคงในชุมชน อำเภอ จังหวัดและประเทศ</p>

หัวข้อ	รายละเอียด
	<p>เนื่องจาก ส่งเสริมให้เกิดความสามัคคี ความร่วมมือ การแสดง ความจงรักภักดีต่อสถาบันพระมหากษัตริย์ และเป็นเวทีในการพูดคุยทำความเข้าใจกันในเรื่องต่างๆ ระหว่างภาคประชาชน ภาครัฐและภาคเอกชน</p> <p>อีกกิจกรรมหลัก คือ การเฝ้าระวังคุณภาพแหล่งเลี้ยงและ สุขอนามัยของหอยทะเล ซึ่งสอดคล้องกับประเด็นการพัฒนา ที่ 6 คือ บริหารจัดการทรัพยากรธรรมชาติและสิ่งแวดล้อมให้เกิดความสมดุลอย่างมีส่วนร่วม เพื่อพัฒนาแหล่งผลิตอาหารที่มีคุณภาพและได้มาตรฐานสากล มีความปลอดภัยเพื่อการบริโภค การแปรรูป และการส่งออกที่มีชื่อเสียง เนื่องจากหอยทะเลเป็นอาหารทะเลที่มีอัตลักษณ์สำหรับจังหวัดชลบุรี ดังนั้นการผลิตอาหารให้มีความปลอดภัยต่อผู้บริโภค เพื่อรองรับการขยายตัวทางเศรษฐกิจ การขยายตัวของอุตสาหกรรม และการท่องเที่ยวเพิ่มมากขึ้นในจังหวัดชลบุรี รวมถึงการพัฒนาพื้นที่ภาคตะวันออกให้เป็นศูนย์กลางอุตสาหกรรมหลักทำให้เขตจังหวัดชลบุรี เกิดการพัฒนาโครงสร้างพื้นฐานและการจัดตั้งเขตอุตสาหกรรม และการกระจายตัวของโรงงานอุตสาหกรรมประเภทต่างๆ มีการขยายตัวทางด้านเศรษฐกิจและชุมชนเมือง ส่งผลให้ของเสียจากภาคอุตสาหกรรม ชุมชน และภาคเกษตรกรรมจำนวนมากมีโอกาสถูกปล่อยลงสู่สิ่งแวดล้อมทั้งทางตรงและทางอ้อม ซึ่งได้สร้างผลกระทบต่อคุณภาพสิ่งแวดล้อมในแหล่งน้ำธรรมชาติรวมถึงทะเล รวมถึงอิทธิพลจากภาวะโลกร้อนส่งผลให้อุณหภูมิรวมถึงอุณหภูมิของน้ำทะเลเพิ่มสูงขึ้นซึ่งมีความสัมพันธ์ต่อการแพร่กระจายและความรุนแรงของเชื้อก่อโรคบางชนิด การเกิดสถานการณ์น้ำทะเลเปลี่ยนสีความถี่มากขึ้น และกินเวลานานต่อเนื่องส่งผลกระทบต่อสิ่งมีชีวิตที่อาศัยอยู่ในน้ำเนื่องจากการขาดออกซิเจน และการเข้าไปสะสมในสัตว์น้ำดังกล่าว การเปลี่ยนแปลงสกุลเด่นของแพลงก์ตอนพืชที่พบ ทำให้ชาวประมงหรือเกษตรกรผู้เพาะเลี้ยงหอยทะเล ประสบกับปัญหาหอยทะเลตายหรือมีการเจริญเติบโตลดลง หรือพบปริมาณจุลินทรีย์ก่อโรคแบคทีเรียในกลุ่ม Coliform</p>

หัวข้อ	รายละเอียด
	<p>และ Vibrio ในปริมาณที่เพิ่มมากขึ้นซึ่งมีโอกาสปนเปื้อนลงในแหล่งน้ำธรรมชาติ กระจายสู่สิ่งแวดล้อม และถูกถ่ายทอดไปตามห่วงโซ่อาหารและสะสมในสิ่งมีชีวิต โดยความเป็นพิษต่อผู้บริโภคนั้นมีทั้งเฉียบพลันและพิษเรื้อรัง ขึ้นอยู่กับระยะเวลาชนิดและปริมาณที่ได้รับ การเฝ้าระวังทั้งคุณภาพน้ำ และวัตถุดิบสัตว์น้ำเพื่อเป็นข้อมูลสำหรับการบริหารจัดการทรัพยากรและเป็นการรับรองคุณภาพผลิตภัณฑ์ประมงที่เก็บเกี่ยวจากพื้นที่ดังกล่าวก่อนการรับวัตถุดิบเข้าสู่โรงงานแปรรูป และเพื่อการส่งออกสินค้าดังกล่าว และเพื่อใช้เป็นข้อมูลในการบริหารจัดการแหล่งเลี้ยงหอยทะเลให้เกิดความยั่งยืน และปลอดภัยต่อไปตลอดจนเป็นโอกาสในการเพิ่มช่องทางการประชาสัมพันธ์ ที่ให้ผลดีต่อผู้บริโภคที่ได้บริโภคอาหารปลอดภัย สร้างรายได้ให้กับชาวประมงหรือเกษตรกรผู้เพาะเลี้ยงหอยทะเล</p>
<p>5. วัตถุประสงค์ของโครงการ</p>	<ol style="list-style-type: none"> 1) เพื่อเพิ่มผลผลิตและรักษาสายพันธุ์กุ้งแชบ๊วยหรือสัตว์น้ำในแหล่งน้ำธรรมชาติจังหวัดชลบุรี 2) เพื่อเป็นแนวทางให้ชาวประมง ประชาชนในชุมชนตระหนักถึงความสำคัญในการอนุรักษ์และฟื้นฟูทรัพยากรธรรมชาติ และมีความคิดริเริ่มในการจัดทำโครงการเพื่อการอนุรักษ์และฟื้นฟูทรัพยากร 3) เพื่อทราบข้อมูลคุณภาพทางเคมี จุลินทรีย์ แพลงก์ตอนพืช สกูลเด่น และแพลงก์ตอนพืชสกูลที่มีความสามารถสร้างสารชีวพิษ Toxic phytoplankton) ในตัวอย่างน้ำทะเล บริเวณแหล่งเพาะเลี้ยงหอยทะเลในพื้นที่จังหวัดชลบุรี ในช่วงเดือนตุลาคม 2565 – กันยายน 2568 4) เพื่อทราบข้อมูลคุณภาพทางเคมีในตัวอย่างดิน บริเวณแหล่งเพาะเลี้ยงหอยทะเลในพื้นที่จังหวัดชลบุรี ในช่วงเดือนตุลาคม 2565 – กันยายน 2568 5) เพื่อทราบข้อมูลคุณภาพทางเคมี และทางจุลินทรีย์ในตัวอย่างหอยทะเล บริเวณแหล่งเพาะเลี้ยงหอยทะเลในพื้นที่จังหวัดชลบุรี ในช่วงเดือนตุลาคม 2565 – กันยายน 2568

หัวข้อ	รายละเอียด
	4) รักษาอัตลักษณ์อาหารที่มีชื่อเสียงของจังหวัดชลบุรี
6. ตัวชี้วัดและค่าเป้าหมาย	<p>1.มูลค่าผลิตภัณฑ์กุ้งแช่บ๊วยจากการจับจากธรรมชาติในอำเภอชายทะเลต่างๆ ของจังหวัดชลบุรี เพิ่มขึ้นร้อยละ 3 : ค่าเป้าหมาย (ผลผลิต) : ผลิตลูกพันธุ์กุ้งแช่บ๊วยสำหรับการปล่อยในแหล่งน้ำธรรมชาติอย่างน้อย 8 ล้านตัวต่อปี</p> <p>2.ระดับความสำเร็จในการติดตามและเฝ้าระวังคุณภาพแหล่งผลิตสัตว์น้ำเพื่อความปลอดภัยทางด้านอาหารประเภทหอยทะเล บริเวณแหล่งเพาะเลี้ยงหอยทะเลในพื้นที่จังหวัดชลบุรี ในช่วงเดือนตุลาคม 2565 – กันยายน 2568 จำนวนอย่างน้อย 36 ครั้ง</p> <p>3) ระดับความสำเร็จในการติดตามสุขอนามัยของหอยทะเล บริเวณแหล่งเพาะเลี้ยงหอยทะเลในพื้นที่จังหวัดชลบุรี ในช่วงเดือนตุลาคม 2565-กันยายน 2568 จำนวนอย่างน้อย 36 ครั้ง เพื่อประกอบการพิจารณาระดับความปลอดภัยสำหรับผู้บริโภค</p>
7. พื้นที่เป้าหมาย	<p>กิจกรรมหลักที่ 1 ชุมชนชายทะเลใน ต. แสนสุข อ เมือง จ. ชลบุรี, ต. ทุ่งสุขลา อ. ศรีราชา จ. ชลบุรี, ต. บางละมุง อ. บางละมุง จ. ชลบุรี และ ต. บางเสร่ อ. สัตหีบ จ. ชลบุรี</p> <p>กิจกรรมหลักที่ 2 แปลงเพาะเลี้ยงหอยทะเล ในบริเวณอ่าวชลบุรี อำเภอเมือง และ อ่าวศรีราชา อำเภอศรีราชา จังหวัดชลบุรี</p>
8. กิจกรรมหลัก	
8.1 กิจกรรมหลักที่ 1 งบประมาณ ผู้รับผิดชอบ หน่วยงานที่เกี่ยวข้อง	<p>การเพิ่มผลผลิตกุ้งแช่บ๊วยในแหล่งน้ำธรรมชาติ 1,169,600 บาท น.ส. ลัดดาวัลย์ ครองพงษ์ สำนักงานประมงจังหวัดชลบุรี/สมาคมประมงพื้นบ้านจังหวัดชลบุรี</p>
8.2 กิจกรรมหลักที่ 2 งบประมาณ ผู้รับผิดชอบ	<p>การเฝ้าระวังคุณภาพแหล่งเลี้ยงและสุขอนามัยของหอยทะเล 1,770,040 บาท</p>

หัวข้อ	รายละเอียด
หน่วยงานที่เกี่ยวข้อง	นางสาวลัดดาวัลย์ ครองพงษ์ ศูนย์วิจัยและพัฒนาอาหารสัตว์น้ำชลบุรี
9. หน่วยงานดำเนินงาน	ศูนย์วิจัยและพัฒนาอาหารสัตว์น้ำชลบุรี
10. ระยะเวลาในการดำเนินงาน	ต.ค. 2565 - ก.ย. 2566
11. งบประมาณ	2,939,640 บาท
12. ผลผลิต (output)	<p>1. ลูกพันธุ์กุ้งแชบ๊วยสำหรับการปล่อยในแหล่งน้ำอย่างน้อย 8 ล้านตัวต่อปี</p> <p>2. ข้อมูลทางวิชาการ ด้านคุณภาพน้ำทะเล คุณภาพดินในแหล่งเพาะเลี้ยงหอยทะเล ชนิดและปริมาณแพลงก์ตอนพืช สกุกเด่นที่พบ และปริมาณจุลินทรีย์ก่อโรคกลุ่มไวรัส และกลุ่มโคลิฟอร์มในตัวอย่างน้ำทะเลและหอยทะเลในแปลงเพาะเลี้ยงหอยทะเล ในบริเวณอ่าวชลบุรี อำเภอเมือง และอ่าวศรีราชา อำเภอศรีราชา จังหวัดชลบุรี</p>
13. ผลที่คาดว่าจะได้รับ (Outcome)	<p>1. ชาวประมงพื้นบ้านในอำเภอชายทะเลมีผลผลิตกุ้งแชบ๊วยจากการจับเพิ่มขึ้นร้อยละ 3 และมีรายได้เพิ่มขึ้นอย่างน้อย 5% ต่อปี</p> <p>2. รายงานผลคุณภาพแหล่งผลิตสัตว์น้ำเพื่อความปลอดภัยทางด้านอาหาร ประเภทหอยทะเล และสุขอนามัยของหอยทะเล ในเขตจังหวัดชลบุรี เพื่อใช้ข้อมูลบริหารจัดการแหล่งเลี้ยงหอยทะเลให้เป็นมิตรกับสิ่งแวดล้อม</p> <p>3. ผลตรวจสอบสุขอนามัยหอยทะเลเป็นหลักฐานการรับรองคุณภาพของหอยทะเลจากแหล่งเพาะเลี้ยงหอยทะเลในเขตจังหวัดชลบุรี ที่ปลอดภัยต่อผู้บริโภค ซึ่งหากตรวจพบคุณภาพทางเคมีและจุลินทรีย์เกินมาตรฐานสามารถแจ้งเตือนผู้บริโภคได้ทันต่อสถานการณ์</p>

แบบฟอร์มโครงการแบบย่อ (Project Brief) ของโครงการสำคัญภายใต้งบประมาณของจังหวัด
ประเด็นการพัฒนาจังหวัด ประเด็นการพัฒนาที่ ๓ สร้างเสริมนวัตกรรมเกษตร เศรษฐกิจชีวภาพ

หัวข้อ	รายละเอียด
๑. ชื่อโครงการ	โครงการเพิ่มศักยภาพและขีดความสามารถในการผลิตขยายพืชพันธุ์ดี
๒. ชื่อแผนงาน	ด้านการพัฒนาการเกษตร
๓. แนวทาง	ส่งเสริมการใช้เทคโนโลยีดิจิทัลและนวัตกรรมในการแปรรูปการเกษตร
๔. หลักการและเหตุผล	<p>จากสถานการณ์การระบาดของโรคติดเชื้อไวรัสโคโรนา ๒๐๑๙ (COVID-19) ที่เกิดขึ้นภายในประเทศไทยในตั้งแต่ช่วงเดือนมีนาคม ๒๕๖๓ ก่อให้เกิดการแพร่ระบาดของเชื้อโรคกระจายไปในพื้นที่หลายจังหวัด รวมถึงมีผู้ติดเชื้อและเสียชีวิต ส่งผลกระทบต่อตรงต่อการดำรงชีวิตประจำวันของประชาชน และจากมาตรการควบคุมโรคที่เข้มข้นส่งผลให้เกิดการปิดเส้นทางการขนส่งทั้งในและเส้นทางระหว่างประเทศ ทำให้เกิดผลกระทบอย่างต่อเนื่องทั้งในการผลิตและการตลาดภาคเกษตร ภาคอุตสาหกรรม ภาคธุรกิจ การบริการและการท่องเที่ยว เกิดการหยุดชะงักของห่วงโซ่การผลิต ส่งผลกระทบต่อสภาพคล่องทางธุรกิจ การลงทุนและกำลังซื้อปรับตัวลดลง ส่งผลต่ออัตราการจ้างงานและการว่างงานของแรงงาน แม้สถานการณ์การระบาดภายในประเทศอยู่ในสถานะที่สามารถควบคุมได้แต่ยังมีการระบาดอย่างรุนแรงในต่างประเทศ และมีความไม่แน่นอนสำหรับการระบาดระลอกใหม่เนื่องจากยังไม่มีวัคซีนสำหรับการป้องกันโรค การหยุดชะงักของห่วงโซ่การผลิตและการตลาดภาคเกษตรได้ส่งผลกระทบต่อรายได้ของเกษตรกรและผู้ประกอบการธุรกิจเกษตรทั่วประเทศ เนื่องจากภาคเกษตรของไทยมีการพึ่งพาการค้าระหว่างประเทศถึงร้อยละ ๘๐ ของ GDP ภาคเกษตร ดังนั้นเมื่อเศรษฐกิจโลกถดถอยจากปริมาณความต้องการของตลาดที่ลดลง จึงส่งผลทำให้ราคาสินค้าเกษตรในตลาดโลกมีแนวโน้มลดลง เช่น สินค้ากลุ่มพืชอาหาร (ข้าวสาลี ข้าวโพด) ลดลงร้อยละ ๑.๙ สินค้าพืชน้ำมัน (ปาล์ม ถั่วเหลือง) ลดลงร้อยละ ๔.๓ น้ำตาล (อ้อยโรงงาน) ลดลงร้อยละ ๑๙ (คณะกรรมการเกษตรและสหกรณ์, ๒๕๖๓) รวมทั้งสินค้าเกษตรอีกหลายชนิด เช่น มะม่วงน้ำดอกไม้ ลำไยและกล้วยไม้ตัดดอกไม้ไม่สามารถส่งออกได้ แม้ว่ารัฐบาลจะได้ดำเนิน</p>

หัวข้อ	รายละเอียด
	<p>โครงการเพื่อเยียวยาแล้วซึ่งเป็นเพียงการบรรเทาผลกระทบในระยะสั้นเพื่อให้ครอบครัวเกษตรกรมีรายได้สำหรับการยังชีพในช่วงวิกฤตของการแพร่ระบาดของ COVID-๑๙ เป็นระยะเวลา ๓ เดือน เท่านั้น หากแต่ในความเป็นจริงเกษตรกรได้ลงทุนในการผลิตไปแล้วแต่ไม่สามารถเก็บเกี่ยว หรือจำหน่ายผลผลิตได้ในปริมาณและราคาที่เหมาะสมจะเป็นตามกลไกการตลาดในสภาวะปกติ รวมทั้งปัญหาการขาดแคลนแรงงาน การปรับเปลี่ยนของระบบโลจิสติกส์และความต้องการของตลาดทั้งภายในและต่างประเทศ เกษตรกรจึงขาดรายได้และทุนเพื่อดำเนินการผลิตในระยะต่อไป โดยเฉพาะอย่างยิ่งเกษตรกรผู้ผลิตสินค้าเกษตรด้านพืชซึ่งเดิมประสบปัญหาพื้นฐานสำคัญอยู่ก่อนแล้วคือต้นทุนการผลิตสูงในสถานการณ์ที่ทุกประเทศต่างได้รับผลกระทบจาก COVID-๑๙ และเพื่อสร้างความมั่นคงทางเศรษฐกิจทั้งในภาวะภายหลังการระบาดของ COVID-๑๙ และการเผชิญกับปัญหาภัยธรรมชาติในระยะต่อไป การพึ่งพาตนเองตามหลักปรัชญาของเศรษฐกิจพอเพียงโดยใช้ฐานทรัพยากรภายในประเทศตามปรัชญาเศรษฐกิจพอเพียงเพื่อสร้างความมั่นคงทางอาหารจึงเป็นสิ่งสำคัญ สถานการณ์การผลิตพืชพันธุ์ดี พันธุ์พืชจากการเพาะเลี้ยงเนื้อเยื่อ ต้นพันธุ์ และท่อนพันธุ์ ยังไม่เพียงพอกับความต้องการของเกษตรกร ในปีการผลิต ๒๕๖๒ ประเทศไทยมีพื้นที่ปลูกไม้ผลไม้ยืนต้นที่สำคัญ ได้แก่ กัญชหอม กัญชน้ำว่า กัญชหิน ฝรั่ง มะนาว ส้มโอ กาแฟ โกโก้ มะพร้าว มะม่วงหิมพานต์ และไผ่ รวมประมาณ ๒.๔ ล้านไร่ เกษตรกร ๖๑๒,๖๑๕ ครัวเรือน มีความต้องการต้นพันธุ์เพื่อปลูกทดแทนในพื้นที่เสียหาย จำนวน ๑.๑ ล้านต้น และต้นพันธุ์เพื่อใช้ปลูกทดแทนในพื้นที่หมดอายุการให้ผลผลิต หรือให้ผลผลิตน้อยไม่คุ้มค่า จำนวน ๓.๒ ล้านต้น รวมมีความต้องการต้นพันธุ์ไม้ผลไม้ยืนต้นประมาณ ๔.๓ ล้านต้น/ปี ในปี พ.ศ. ๒๕๖๓ กองขยายพันธุ์พืช จัดทำแผนการผลิตและให้บริการพันธุ์พืช จำนวน ๒,๕๐๐,๐๐๐ ต้น และมีผลการดำเนินงาน (ข้อมูล ณ ๑๕ กรกฎาคม ๒๕๖๓) จำนวน ๔,๘๑๗,๔๑๔ หน่วย จำแนกเป็นพันธุ์พืชจากการเพาะเลี้ยงเนื้อเยื่อ จำนวน ๖๐๐,๐๐๐ ต้น ต้นพันธุ์ จำนวน ๔,๐๔๙,๔๑๔ ต้น ท่อนพันธุ์ ๑๑๘,๐๐๐ ลำ และเมล็ดพันธุ์ ๕๐,๐๐๐ ซอง แต่หากพิจารณาในส่วนของการผลิตพืชพันธุ์ดีเพื่อสร้างรายได้ให้กับเกษตรกรภายใต้ ระเบียบกรมส่งเสริม</p>

หัวข้อ	รายละเอียด
	<p>การเกษตรว่าด้วยการใช้จ่ายเงินรายได้จากการดำเนินงานส่งเสริมด้านการเกษตร พ.ศ. ๒๕๖๒ ซึ่งปัจจุบันอยู่ระหว่างดำเนินการ จำนวน ๕๖๗,๙๑๕ ตัน คิดเป็นร้อยละ ๑๓.๒๐ ของความต้องการในแต่ละปี หรือในกรณีการสนับสนุนท่อนพันธุ์มันสำปะหลังปลอดโรคเพื่อแก้ไขปัญหาการระบาดของโรคใบด่าง ซึ่งขณะนี้ โครงการมันสำปะหลังสะอาดแบบเร่งรัดเพื่อแก้ไขปัญหาโรคใบด่าง ในปี ๒๕๖๔ หากกรมส่งเสริมการเกษตรใช้วิธีขยายพันธุ์มันสำปะหลังแบบเร่งรัดแบบ X๒๐ จะสามารถผลิตท่อนพันธุ์ได้จำนวน ๔,๓๐๐,๐๐๐ ตัน สนับสนุนพื้นที่จำนวน ๒,๗๐๐ ไร่ คิดเป็นร้อยละ ๐.๙ ของพื้นที่เสียหายเท่านั้น</p> <p>จากข้อสั่งการของนายกรัฐมนตรี พล.อ.ประยุทธ์ จันทร์โอชา เมื่อวันที่ ๒๖ ธันวาคม ๒๕๖๐ ในการประชุมคณะรัฐมนตรีสัญจรที่จังหวัดพิษณุโลกและจังหวัดสุโขทัย จากปัญหาเกษตรกรขาดแคลนพันธุ์พืชและเมล็ดพันธุ์ที่ใช้ในการเพาะปลูกและซื้อเมล็ดพันธุ์จากเอกชนในราคาค่อนข้างสูง จึงสั่งการให้กระทรวงเกษตรและสหกรณ์เร่งดำเนินการแก้ไขปัญหาดังกล่าวอย่างเร่งด่วน ดังนั้น กรมส่งเสริมการเกษตรจึงได้ปรับปรุงการบริหารงานภายในจัดตั้งกองขยายพันธุ์พืชและปรับบทบาทศูนย์พันธุ์พืชเพาะเลี้ยง ๑๐ แห่งทั่วประเทศ ซึ่งเดิมผลิตขยายพันธุ์พืชด้วยวิธีการเพาะเลี้ยงเนื้อเยื่อ มาเป็น “ศูนย์ขยายพันธุ์พืชที่ ๑ - ๑๐” ตั้งแต่ พ.ศ. ๒๕๖๑ เพื่อทำหน้าที่ในการผลิตขยายพันธุ์พืชพันธุ์ดีโดยใช้เทคโนโลยีที่เหมาะสม ครอบคลุมการผลิตขยายพันธุ์พืชครบทั้ง ๔ สายการผลิต ได้แก่ พันธุ์พืชจากการเพาะเลี้ยงเนื้อเยื่อ ต้นพันธุ์ ท่อนพันธุ์ และเมล็ดพันธุ์ เพื่อให้เกษตรกรสามารถเข้าถึงพันธุ์ดีได้อย่างทั่วถึงในราคาที่เหมาะสมและยุติธรรม</p> <p>เพื่อเชื่อมโยงกระบวนการทำงานในการผลิตพันธุ์พืชแบบครบวงจรทั้งระบบ โดยกรมส่งเสริมการเกษตรรับพันธุ์ดีที่ผ่านการวิจัยพัฒนาปรับปรุงพันธุ์จากหน่วยวิจัย เช่น กรมวิชาการเกษตร สำนักงานพัฒนาวิทยาศาสตร์และเทคโนโลยีแห่งชาติ (สวทช.) สถาบันวิจัยวิทยาศาสตร์และเทคโนโลยีแห่งประเทศไทย (วว.) สำนักงานพัฒนาการวิจัยการเกษตร (องค์การมหาชน) (สกว.) สำนักงานคณะกรรมการอ้อยและน้ำตาลทราย (สอน.) สถาบันการศึกษา มูลนิธิสถาบันพัฒนามันสำปะหลังแห่งประเทศไทย สถาบันการศึกษาและหน่วยงานอื่นที่เกี่ยวข้องมาผลิตขยายเพิ่มปริมาณให้มีจำนวน</p>

หัวข้อ	รายละเอียด
	<p>มากเพียงพอสำหรับสนับสนุนและให้บริการพืชพันธุ์ดี เพื่อให้แก่เกษตรกรและผู้ประกอบการด้านการเกษตรสามารถเข้าถึงแหล่งพันธุ์พืช (เมล็ดพันธุ์ ต้นกล้าพันธุ์ กิ่งพันธุ์ หรือ ท่อนพันธุ์) ที่มีคุณภาพได้อย่างทั่วถึงในราคาที่เหมาะสม ซึ่งเป็นจุดเริ่มต้นและเป็นปัจจัยพื้นฐานที่สำคัญในการยกระดับประสิทธิภาพการผลิตภาคเกษตรและรายได้ของเกษตรกรโดยตรง เพราะหากเริ่มต้นการผลิตด้วยพืชพันธุ์ดีเท่ากับเกษตรกรประสบความสำเร็จไปแล้วครึ่งหนึ่ง เนื่องจากพันธุ์พืชที่ดีจะมีคุณลักษณะตรงตามสายพันธุ์ที่ระบุทั้งด้านการให้ผลผลิตและความต้านทานต่อศัตรูพืช ส่งผลให้การดูแลบำรุงรักษา การบริหารจัดการฟาร์มและการวางแผนการผลิตสามารถทำได้อย่างมีประสิทธิภาพและมีต้นทุนการผลิตต่อหน่วยที่ลดลง แต่ได้ปริมาณผลผลิตเพิ่มขึ้นและผลผลิตมีคุณภาพดีตรงตามความต้องการของตลาด นอกจากนี้ยังทำให้ปริมาณผลผลิตสินค้าเกษตรของประเทศเพิ่มขึ้นเพียงพอต่อการบริโภคและลดการนำเข้าวัตถุดิบทดแทนจากต่างประเทศนำไปสู่การยกระดับความสามารถในการแข่งขันของเกษตรกรและของประเทศ ตามแผนย่อยเกษตรอัจฉริยะและแผนย่อยระบบนิเวศการเกษตร ของประเด็นการเกษตร ภายใต้แผนยุทธศาสตร์ชาติ ๒๐ ปี ด้านการสร้างความสามารถในการแข่งขัน ปัจจุบันการดำเนินการเพื่อให้บรรลุเป้าหมายดังกล่าวยังคงมีข้อจำกัดด้านโครงสร้างและอุปกรณ์ที่สำคัญ คือ อาคารปฏิบัติการเพาะเลี้ยงเนื้อเยื่อไม่เพียงพอ ศูนย์ขยายพันธุ์พืชที่ ๑ จังหวัดชลบุรี จึงได้จัดทำโครงการเพิ่มศักยภาพและขีดความสามารถในการผลิตขยายพืชพันธุ์ดี เพื่อยกระดับประสิทธิภาพการผลิต คุณภาพ มาตรฐานโดยการใช้เทคโนโลยีเพิ่มศักยภาพและขีดความสามารถในการผลิตขยายพืชพันธุ์ดีและส่งเสริมให้เกษตรกรสามารถเข้าถึงได้อย่างทั่วถึงในราคาที่เหมาะสม เพื่อสนับสนุนและให้บริการพืชพันธุ์ดีและเมล็ดพันธุ์คุณภาพดีซึ่งเป็นปัจจัยการผลิตพื้นฐานที่สำคัญแก่เกษตรกรผู้ผลิตพืช ซึ่งนอกจากจะเป็นการลงทุนเพื่อพลิกฟื้นเศรษฐกิจในพื้นที่ดำเนินการในปีแรกแล้ว ยังช่วยให้เกษตรกรสามารถลดต้นทุน และเพิ่มประสิทธิภาพการผลิตพืชผ่านการเพิ่มศักยภาพและยกระดับการผลิตพืชของภาคเกษตรกรรมซึ่งเป็นฐานสำคัญของอุตสาหกรรมต่อเนื่องของประเทศอย่างยั่งยืน สอดคล้องกับแผนแม่บทภายใต้ยุทธศาสตร์ชาติ ด้านการสร้างความสามารถในการแข่งขัน ประเด็นการเกษตร</p>

หัวข้อ	รายละเอียด
	<p>แผนย่อยเกษตรอัจฉริยะ ที่มีแนวทางการพัฒนา คือ ส่งเสริมการพัฒนาพันธุ์พืช พันธุ์สัตว์ ปัจจัยการผลิต เครื่องจักรกล และอุปกรณ์การเกษตรและเพิ่มประสิทธิภาพการผลิต การเกษตรทั้งเชิงปริมาณและคุณภาพ แผนย่อยระบบนิเวศ การเกษตร ที่มีเป้าหมายในการเพิ่มประสิทธิภาพการผลิต สินค้าเกษตรต่อหน่วย รวมทั้งแผนพัฒนาเศรษฐกิจและสังคม แห่งชาติ ฉบับที่ ๑๒ ยุทธศาสตร์ที่ ๓ สร้างความเข้มแข็งทาง เศรษฐกิจและแข่งขันได้อย่างยั่งยืนข้อ ๓.๒.๑ การพัฒนาภาค การเกษตร ๑) เสริมสร้างการผลิตภาคเกษตรให้เข้มแข็งและ ยั่งยืน (๒) ส่งเสริมการเข้าถึงปัจจัยการผลิตคุณภาพดีอย่าง ทั่วถึงและราคาที่เป็นธรรม อาทิ พันธุ์พืชและพันธุ์สัตว์ และ นโยบายเร่งด่วนของรัฐบาลด้านที่ ๕ การพัฒนาเศรษฐกิจและ การกระจายความสามารถในการแข่งขันของไทย</p>
๕. วัตถุประสงค์ของโครงการ	<p>เพื่อยกระดับประสิทธิภาพการผลิต คุณภาพ มาตรฐาน โดย การใช้เทคโนโลยีเพิ่มศักยภาพและขีดความสามารถในการ ผลิตขยายพืชพันธุ์ดี และส่งเสริมให้เกษตรกรสามารถเข้าถึงได้ อย่างทั่วถึงในราคาที่เหมาะสม</p>
๖. ตัวชี้วัดและค่าเป้าหมาย	<p>จำนวนอาคารปฏิบัติการเพาะเลี้ยงเนื้อเยื่อ พร้อมติดตั้ง ครุภัณฑ์ จำนวน ๑ แห่ง</p>
๗. พื้นที่เป้าหมาย	<p>ศูนย์ขยายพันธุ์พืชที่ ๑ จังหวัดชลบุรี เลขที่ ๒๒๙ หมู่ ๔ ตำบลหนองใหญ่ อำเภอนองใหญ่ จังหวัดชลบุรี</p>
๘. กิจกรรมหลัก	
๘.๑ กิจกรรมหลักที่ ๑ งบประมาณ ผู้รับผิดชอบ หน่วยงานที่เกี่ยวข้อง	<p>กิจกรรมหลักที่ ๑ ก่อสร้างอาคารปฏิบัติการเพาะเลี้ยงเนื้อเยื่อ ๑๐,๑๔๘,๕๐๐ บาท ศูนย์ขยายพันธุ์พืชที่ ๑ จังหวัดชลบุรี</p>
๙. หน่วยงานดำเนินงาน	<p>ศูนย์ขยายพันธุ์พืชที่ ๑ จังหวัดชลบุรี</p>
๑๐. ระยะเวลาในการดำเนินโครงการ	<p>ตุลาคม ๒๕๖๕ – กันยายน ๒๕๖๖</p>
๑๑. งบประมาณ	<p>๑๐,๑๔๘,๕๐๐ บาท</p>
๑๒. ผลผลิต (Output)	<p>อาคารปฏิบัติการเพาะเลี้ยงเนื้อเยื่อ จำนวน ๑ แห่ง สามารถ เพิ่มขีดความสามารถในการผลิตพันธุ์พืชด้วยวิธีการเพาะเลี้ยง เนื้อเยื่อให้แก่ศูนย์ขยายพันธุ์พืชแต่ละแห่ง ได้ ๑๐ เท่าจาก เดิม ๕๐,๐๐๐ ต้นเป็น ๕๐๐,๐๐๐ ต้น/ปี</p>
๑๓. ผลที่คาดว่าจะได้รับ (Outcome)	<p>ผลลัพธ์ (Outcome)</p>

หัวข้อ	รายละเอียด
	<p>๑) ความคุ้มค่าและความคุ้มค่า ระยะสั้น (ระหว่างการดำเนินโครงการในปีงบประมาณ ๒๕๖๖)</p> <p>(๑) โครงการเป็นงบลงทุนทั้งหมด จำนวน ๑๐.๑๔๘๕ ล้านบาท เป็นค่าก่อสร้างและจัดซื้อครุภัณฑ์ที่จำเป็น จะก่อให้เกิดการสร้างงานและช่วยกระตุ้นพลิกฟื้นเศรษฐกิจของจังหวัด</p> <p>(๒) ยกระดับประสิทธิภาพการผลิตตามแผนแม่บท ยุทธศาสตร์ชาติ การเกษตร แผนย่อย : เกษตรอัจฉริยะ แนวทางส่งเสริมการพัฒนาพันธุ์พืชและส่งเสริมการเข้าถึง ปัจจัยการผลิตคุณภาพดีอย่างทั่วถึงและราคาที่เป็นธรรม เพื่อสนับสนุนให้เกษตรกรสามารถเข้าถึงเมล็ดพันธุ์และพืชพันธุ์ดี ได้อย่างทั่วถึงโดยส่งเสริมและให้บริการต้นพันธุ์พืชจากการเพาะเลี้ยงเนื้อเยื่อแก่เกษตรกรและผู้ถูกเลิกจ้างหรือผู้ที่ต้องการกลับสู่ภูมิลำเนาและเข้าสู่ภาคการเกษตรและมีความต้องการผลิตพืชเพื่อสร้างรายได้ในเชิงการค้า เนื่องจากเป็นพืชที่มีศักยภาพในการให้ผลผลิตสูง ปลอดภัย ตรงตามสายพันธุ์ ให้ผลผลิตสม่ำเสมอทำให้สามารถบริหารจัดการแปลงเพาะปลูกได้ง่าย รวมทั้งชนิดพืชที่ตลาดในประเทศและตลาดส่งออกยังมีความต้องการสูง เช่น กล้วยหอมทอง กล้วยหินลับประดรีบประทานผลสด เป็นต้น ทั้งนี้ ในปี ๒๕๖๔ กรมส่งเสริมการเกษตรมีแผนผลิตแม่พันธุ์พืชปลอดภัยในห้องปฏิบัติการเพาะเลี้ยงเนื้อเยื่อ จำนวน ๔๐๐,๐๐๐ ต้น และต้นพันธุ์จากการเพาะเลี้ยงเนื้อเยื่อ จำนวน ๑๐๔,๑๐๐ ต้น รวม ๕๐๔,๑๐๐ ต้น ๆ ละ ๑๕ บาท รวมมูลค่า ๗.๕๖๑๕ ล้านบาท สามารถรองรับพื้นที่การเพาะปลูกได้ประมาณ ๕,๐๐๐ ไร่ เกษตรกร ๑,๐๐๐ ราย ระยะยาว (ภายหลังการดำเนินโครงการ ตั้งแต่ปีงบประมาณ ๒๕๖๖ เป็นต้นไป) เมื่อการดำเนินโครงการในปีงบประมาณ ๒๕๖๖ เสร็จสิ้นตามแผนที่กำหนด ผลผลิตของโครงการจะเป็นฐานสำคัญในการเพิ่มศักยภาพการผลิตพันธุ์พืชเศรษฐกิจของประเทศ เพิ่มขีดความสามารถในการผลิตพืชพันธุ์ดี ได้แก่ พันธุ์พืชเพาะเลี้ยงเนื้อเยื่อ ต้นพันธุ์ และท่อนพันธุ์ เพิ่มประสิทธิภาพและลดต้นทุนการผลิตภาคเกษตร และส่งเสริมให้เกษตรกรเข้าถึงพืชพันธุ์ดีที่มีคุณภาพได้อย่างทั่วถึงในราคาที่เหมาะสมตามวัตถุประสงค์ของโครงการ โดยมีผลลัพธ์ที่สำคัญ</p> <p>๒) ความยั่งยืน</p>

หัวข้อ	รายละเอียด
	<p>(๑) เพิ่มขีดความสามารถในการผลิตพันธุ์พืชด้วยวิธีการเพาะเลี้ยงเนื้อเยื่อ จากเดิม ๕๐,๐๐๐ ต้น เป็น ๕๐๐,๐๐๐ ต้น/ศูนย์/ปี คิดเป็นมูลค่า ๗.๕ ล้านบาท/ปี</p> <p>(๒) เกษตรกรสามารถเข้าถึงพืชพันธุ์ดีมีคุณภาพได้อย่างทั่วถึงในราคาที่เป็นธรรม สามารถเพิ่มประสิทธิภาพและลดต้นทุนการผลิตให้กับเกษตรกร</p>

แบบฟอร์มโครงการแบบย่อ (Project Brief) ของโครงการสำคัญภายใต้งบประมาณของจังหวัด
ประเด็นการพัฒนาจังหวัด ประเด็นการพัฒนากีฬา ๓ สร้างเสริมนวัตกรรมเกษตร เศรษฐกิจชีวภาพ

หัวข้อ	รายละเอียด
๑. ชื่อโครงการสำคัญ	การเพิ่มประสิทธิภาพการเชื่อมโยงสินค้าเกษตรสู่ตลาดสากล
๒. ชื่อแผนงาน	ด้านการพัฒนาการเกษตร
๓. แนวทางการพัฒนา	ส่งเสริมการตลาดและเชื่อมโยงเครือข่ายเพื่อประชาสัมพันธ์ เพิ่มช่องทางจำหน่าย
๔. หลักการและเหตุผล	ภาคเกษตรมีบทบาทสำคัญในการสร้างความมั่นคงทางด้าน อาหารและสร้างรายได้เข้าสู่ประเทศ รวมทั้งเป็นแหล่งจ้าง งานที่สำคัญ การพัฒนาภาคการเกษตรให้มีศักยภาพและขีด ความสามารถทางการแข่งขันจะเป็นปัจจัยแห่งความสำเร็จที่ สำคัญที่จะช่วยให้การดำเนินการตามยุทธศาสตร์ชาติในด้าน ต่าง ๆ สามารถบรรลุวัตถุประสงค์ได้ตามเป้าหมาย โดยเฉพาะด้านการสร้างความสามารถในการแข่งขัน โดย การยกระดับผลผลิตทางการผลิตและสร้างมูลค่าเพิ่มให้กับ ผลิตภัณฑ์และสินค้าเกษตร ปัจจุบันตลาดและผู้บริโภคมี แนวโน้มการบริโภคสินค้าเกษตรที่มีความปลอดภัยเพิ่มมา ขึ้น ผลผลิตสินค้าเกษตรปลอดภัยในตลาดมีไม่เพียงพอต่อ ความต้องการของผู้บริโภคซึ่งมีแนวโน้มเพิ่มขึ้น เนื่องจาก เกษตรกรขาดแรงจูงใจและทัศนคติที่ดีในการผลิตสินค้า เกษตรปลอดภัย เกษตรกรบางส่วนมีความต้องการที่จะผลิต สินค้าเกษตรที่ปลอดภัย แต่เกษตรกรยังขาดความรู้และ ทักษะในการผลิตสินค้าเกษตรปลอดภัย และด้านอื่นๆ ที่ เกี่ยวข้อง รวมทั้งขาดความเชื่อมโยงระหว่างผู้ผลิต ผู้ค้า และ ผู้บริโภค ทำให้ตลาดสินค้าเกษตรปลอดภัยในประเทศไทยมี จำกัด การผลิตสินค้าเกษตรที่ปลอดภัยมีความก้าวหน้ามาก ขึ้น จึงมีความจำเป็น
๕. วัตถุประสงค์ของโครงการ	๑. เพื่อสร้างโอกาสทางการตลาดให้กับผู้ประกอบการสินค้า เกษตรในพื้นที่ ๒. เพื่อเชื่อมโยงเครือข่ายสินค้าเกษตรกับภูมิภาคอื่นๆ ส่งผล ให้เกษตรกรมีรายได้เพิ่มขึ้น ๓. เป็นการประชาสัมพันธ์สินค้าเกษตรคุณภาพปลอดภัย ให้ เป็นที่ยอมรับในระดับประเทศและต่างประเทศ

หัวข้อ	รายละเอียด
๖. ตัวชี้วัดและค่าเป้าหมาย	๑. เกษตรกรผู้ผลิตสินค้า GI สินค้าประมง สินค้าปศุสัตว์ สินค้าเกษตร และสินค้าสมุนไพร ๒. สามารถนำข้อมูลที่ได้มาวางแผนการผลิตและวิเคราะห์ทิศทางและแนวโน้มการตลาดในอนาคต ๓. สินค้าเกษตรจังหวัดชลบุรีมีช่องทางในการขยายตลาดออกไปยังภูมิภาคอื่นได้ ๔. เกษตรกรมีรายได้เพิ่มขึ้น ร้อยละ ๕
๗. พื้นที่เป้าหมาย	จังหวัดชลบุรี
๘. กิจกรรมหลัก	
๘.๑ กิจกรรมหลักที่ ๑ งบประมาณ ผู้รับผิดชอบ	กิจกรรม จับคู่เจรจาธุรกิจแบบ Online business matching (OBM) ทั้งในและต่างประเทศ ๓๑๒,๐๐๐ บาท สนง.พาณิชย์จังหวัดชลบุรี
๘.๒ กิจกรรมหลักที่ ๒ งบประมาณ ผู้รับผิดชอบ	กิจกรรม เชื่อมโยงเครือข่ายสินค้าเกษตร จัดงานแสดงและจำหน่ายสินค้าเกษตรคุณภาพปลอดภัย ๒,๓๐๐,๐๐๐ บาท สนง.พาณิชย์จังหวัดชลบุรี
๙. หน่วยงานดำเนินงาน	สนง.พาณิชย์จังหวัดชลบุรี
๑๐. ระยะเวลาในการดำเนินงาน	ตุลาคม ๒๕๖๕ - กันยายน ๒๕๖๖
๑๑. งบประมาณ	๒,๖๑๒,๐๐๐ บาท
๑๒. ผลผลิต (Output)	๑. เกษตรกรผู้ผลิตสินค้า GI สินค้าประมง สินค้าปศุสัตว์ สินค้าเกษตร และสินค้าสมุนไพรสามารถขยายช่องทางการตลาดทั้งในประเทศและต่างประเทศ ๒. จัดงานแสดงสินค้าและเชื่อมโยงเครือข่ายสินค้าเกษตรจังหวัดชลบุรี ๓. ผู้บริโภค ผู้ประกอบการ ผู้รวบรวมสินค้า เพื่อการจัดจำหน่าย สามารถเจรจาซื้อขายกับเกษตรกรได้โดยตรง
๑๓. ผลที่คาดว่าจะได้รับ (Outcome)	๑. เกษตรกรผู้ผลิตสินค้า GI สินค้าประมง สินค้าปศุสัตว์ สินค้าเกษตร และสินค้าสมุนไพรสามารถขยายช่องทางการตลาดทั้งในประเทศและต่างประเทศได้ในอนาคต ๒. สินค้าเกษตรของจังหวัดชลบุรี สามารถเชื่อมโยงเครือข่ายและมีตลาดเพิ่มขึ้น และสามารถเพิ่มรายได้ให้กับเกษตรกรได้ ๓. ผู้บริโภค ผู้ประกอบการ ผู้รวบรวมสินค้า ได้คู่ค้าเป็นกลุ่มเกษตรกรโดยตรง

แบบฟอร์มโครงการแบบย่อ (Project Brief) ของโครงการสำคัญภายใต้งบประมาณของจังหวัด

ประเด็นการพัฒนาจังหวัด สร้างเสริมนวัตกรรมเกษตร ส่งเสริมธุรกิจชีวภาพ

หัวข้อ	รายละเอียด
๑. ชื่อโครงการสำคัญ	โครงการเพิ่มมูลค่าและสร้างมูลค่าสินค้าเพื่อใช้ในการเกษตรจากวัสดุเหลือทิ้งในกระบวนการผลิต
๒. ชื่อแผนงาน	ด้านการพัฒนาการเกษตร
๓. แนวทางการพัฒนา	ส่งเสริมการใช้เทคโนโลยีดิจิทัลและนวัตกรรมในการแปรรูปการเกษตร
๔. หลักการและเหตุผล	<p>ยุทธศาสตร์ชาติ ๒๐ ปี ด้านการสร้างความสามารถในการแข่งขัน ได้กำหนดแนวทางการพัฒนาที่ให้ความสำคัญกับการพัฒนาภาคขับเคลื่อนเศรษฐกิจเพื่ออนาคตที่สามารถสร้างมูลค่าเพิ่มได้ทั้งในภาคเกษตร อุตสาหกรรม บริการและการท่องเที่ยว โดยให้ประเทศไทยสามารถยกระดับมาตรฐานการผลิตทางการเกษตรเพื่อสร้างมูลค่าให้สูงขึ้น โดยรัฐบาลมีนโยบายหลักด้านการเกษตรในการพัฒนาเศรษฐกิจและความสามารถในการแข่งขันของไทยในการลดต้นทุนและเพิ่มประสิทธิภาพการผลิตที่เหมาะสม ส่งเสริมการสร้างมูลค่าเพิ่มให้กับสินค้าเกษตรเพื่อยกระดับรายได้และคุณภาพชีวิตให้กับเกษตรกร ส่งเสริมการผลิตสินค้าเกษตรที่มีมูลค่าเพิ่มและโอกาสทางเศรษฐกิจ รวมทั้งส่งเสริมการผลิตสินค้าเกษตรให้ได้คุณภาพมาตรฐานและความปลอดภัย เพื่อสร้างโอกาสทางเศรษฐกิจและสร้างรายได้ให้แก่ประชาชนด้านการเกษตร</p> <p>แผนแม่บทภายใต้ยุทธศาสตร์ชาติ : ด้านที่ ๓ ด้านการเกษตร มีบทบาทสำคัญในการสร้างความมั่นคงทางด้านอาหารและสร้างรายได้เข้าสู่ประเทศ รวมทั้งเป็นแหล่งจ้างงานที่สำคัญ การพัฒนาภาคการเกษตรให้มีศักยภาพและขีดความสามารถทางการแข่งขันจะเป็นปัจจัยแห่งความสำเร็จที่สำคัญที่จะช่วยให้การดำเนินการตามยุทธศาสตร์ชาติในด้านต่าง ๆ สามารถบรรลุวัตถุประสงค์ได้ตามเป้าหมาย โดยมีการพัฒนาที่สำคัญได้แก่ เกษตรปลอดภัย เกษตรชีวภาพ และ เกษตรแปรรูป</p> <p>นอกจากนี้กระทรวงเกษตรและสหกรณ์มีนโยบายในการเพิ่มประสิทธิภาพการผลิตสินค้าเกษตรและยกระดับสู่มาตรฐานสากลด้วยงานวิจัย เทคโนโลยี และนวัตกรรม ส่งเสริมการเพิ่มมูลค่าสินค้าเกษตรและเพิ่มขีดความสามารถในการแข่งขันที่สอดคล้องกับความต้องการของตลาด และสร้างความเข้มแข็งของเกษตรกร พัฒนาเกษตรกรให้มีความรู้และทักษะในการประกอบอาชีพการเกษตร ทั้งในมิติทางเศรษฐกิจ สังคมสิ่งแวดล้อม ซึ่งเป็นองค์ประกอบที่สำคัญ</p>

หัวข้อ	รายละเอียด																		
	<p>และส่งผลต่อการพัฒนาเศรษฐกิจการเกษตร ตั้งแต่ระดับครัวเรือน ชุมชน และระดับประเทศ รวมทั้งการพัฒนาคุณภาพชีวิตของเกษตรกร เพื่อเสริมสร้างให้เกิดความมั่นคง มั่งคั่งและยั่งยืนในภาคการเกษตรของประเทศไทยต่อไป</p> <p>สำนักงานเกษตรและสหกรณ์ จังหวัดชลบุรี ในฐานะเป็นหน่วยงานผู้แทนกระทรวงเกษตรและสหกรณ์ในจังหวัดชลบุรี ได้ร่วมกับหน่วยงานที่เกี่ยวข้องร่วมดำเนินการส่งเสริมการผลิตสินค้าเกษตรให้มีคุณภาพและได้มาตรฐาน ส่งเสริมเกษตรกรมีความเข้มแข็งและมีคุณภาพชีวิตที่ดีขึ้น ซึ่งได้ตระหนักและเล็งเห็นถึงความสำคัญกับปัญหาต่างที่ได้กล่าวมา จึงได้จัดทำโครงการเพิ่มมูลค่าและประสิทธิภาพการผลิตและสร้างมูลค่าสินค้าเพื่อใช้ในการเกษตรจากวัสดุเหลือทิ้งให้เป็นสินค้าเกษตรแบบปลอดภัยและได้มาตรฐาน ภายใต้มาตรการส่งเสริมประสิทธิภาพการผลิตและยกระดับสู่มาตรฐานสากลด้วยงานวิจัย เทคโนโลยี และนวัตกรรม และมาตรการส่งเสริมการเพิ่มมูลค่าสินค้าเกษตรและเพิ่มขีดความสามารถในการแข่งขันที่สอดคล้องกับความต้องการของตลาด โดยมีความสอดคล้องกับแผนยุทธศาสตร์ (Roadmap) และแผนพัฒนาเศรษฐกิจและสังคมแห่งชาติ ฉบับที่ ๑๒</p> <p>ปัจจุบันของเหลือใช้ประเภทอินทรีย์ยังไม่มีการนำมาพัฒนาต่อยอดเพื่อให้เหมาะสมกับการเกษตร และเกษตรกรยังขาดความรู้และทักษะในการนำของเหลือใช้ประเภทอินทรีย์จากภาคอุตสาหกรรม เพื่อนำมาประยุกต์กับการเกษตรในปัจจุบัน รวมทั้งขาดความเชื่อมโยงระหว่างภาคอุตสาหกรรม และภาคการเกษตร ทำให้การประยุกต์ทั้งสองภาคส่วนในประเทศไทยมีจำกัด การสร้างมูลค่าสินค้าเพื่อใช้ในการเกษตรจากวัสดุเหลือทิ้งให้เป็นสินค้าเกษตรแบบปลอดภัยและได้มาตรฐาน จึงมีความจำเป็นต่อการดำเนินโครงการดังกล่าว</p>																		
๕. วัตถุประสงค์ของโครงการ	<ol style="list-style-type: none"> ๑. พัฒนาของเหลือใช้ประเภทอินทรีย์ยังไม่มีการนำมาพัฒนาต่อยอดเพื่อให้เหมาะสมกับการเกษตร ๒. ส่งเสริมการใช้เทคโนโลยีเพื่อลดต้นทุนและเพิ่มผลผลิตด้านการเกษตรของจังหวัดชลบุรี ๓. เพื่อให้เกษตรกรมีรายได้เพิ่มขึ้น 																		
๖. ตัวชี้วัดและค่าเป้าหมาย	<p>พัฒนาของเหลือใช้ประเภทอินทรีย์จากภาคอุตสาหกรรม จำนวน ๑๕ รายการ</p> <table border="1" data-bbox="699 1883 1453 2033"> <thead> <tr> <th colspan="6">ค่าเป้าหมาย (ร้อยละ)</th> </tr> </thead> <tbody> <tr> <td>๒๕๖๖</td> <td>๒๕๖๗</td> <td>๒๕๖๘</td> <td>๒๕๖๙</td> <td>๒๕๗๐</td> <td>รวม</td> </tr> <tr> <td>๑๐๐</td> <td></td> <td></td> <td></td> <td></td> <td>๑๐๐</td> </tr> </tbody> </table>	ค่าเป้าหมาย (ร้อยละ)						๒๕๖๖	๒๕๖๗	๒๕๖๘	๒๕๖๙	๒๕๗๐	รวม	๑๐๐					๑๐๐
ค่าเป้าหมาย (ร้อยละ)																			
๒๕๖๖	๒๕๖๗	๒๕๖๘	๒๕๖๙	๒๕๗๐	รวม														
๑๐๐					๑๐๐														

หัวข้อ	รายละเอียด
๗. พื้นที่เป้าหมาย	เขตจังหวัดชลบุรี
๘. กิจกรรมหลัก	<p>ระบุแนวทางและวิธีการดำเนินงานที่เป็นกิจกรรมหลักที่ส่งผลให้โครงการบรรลุวัตถุประสงค์</p> <p>กิจกรรมหลักที่ ๑ เพิ่มมูลค่าและสร้างมูลค่าสินค้าเพื่อใช้ในการเกษตรจากวัสดุเหลือทิ้งในกระบวนการผลิต</p>
<p>๘.๑ กิจกรรมหลักที่ ๑</p> <p>งบประมาณ ผู้รับผิดชอบ หน่วยงานที่เกี่ยวข้อง</p>	<p>กิจกรรมหลักที่ ๑ เพิ่มมูลค่าและสร้างมูลค่าสินค้าเพื่อใช้ในการเกษตรจากวัสดุเหลือทิ้งในกระบวนการผลิต</p> <p>กิจกรรมย่อย ๑.๑ การฝึกอบรมผู้ประกอบการรณรงค์ลดการทิ้งขอเหลือใช้ประเภทอินทรีย์ของภาคอุตสาหกรรมในพื้นที่จังหวัดชลบุรี งบประมาณ ๑๖๐,๐๐๐ บาท หน่วยรับผิดชอบ สำนักงานอุตสาหกรรมจังหวัดชลบุรี</p> <p>กิจกรรมย่อย ๑.๒ ประชาสัมพันธ์และจัดประชุมการคัดเลือกของเหลือใช้ประเภทอินทรีย์ของภาคอุตสาหกรรมจากผู้ประกอบการในพื้นที่จังหวัดชลบุรี งบประมาณ ๑๑๐,๐๐๐ บาท หน่วยรับผิดชอบ สำนักงานเกษตรจังหวัดชลบุรี</p> <p>กิจกรรมย่อย ๑.๓ พัฒนาการนำของเหลือใช้ประเภทอินทรีย์ของภาคอุตสาหกรรมเพื่อมาใช้สำหรับการเกษตร งบประมาณ ๑,๕๐๐,๐๐๐ บาท หน่วยรับผิดชอบ มหาวิทยาลัยบูรพา</p> <p>กิจกรรมย่อย ๑.๔ ประเมิน วิเคราะห์ และทดสอบผลิตภัณฑ์ งบประมาณ ๓๓๐,๐๐๐ บาท หน่วยรับผิดชอบ มหาวิทยาลัยบูรพา</p> <p>กิจกรรมย่อย ๑.๕ ประชาสัมพันธ์และส่งเสริมการใช้วัสดุที่ได้จากการนำของเหลือใช้ประเภทอินทรีย์ของภาคอุตสาหกรรมในพื้นที่จังหวัดชลบุรีเพื่อมาใช้สำหรับการเกษตร งบประมาณ ๑๐๐,๐๐๐ บาท หน่วยรับผิดชอบ สำนักงานเกษตรและสหกรณ์จังหวัดชลบุรี</p>
๙. หน่วยงานดำเนินงาน	<p>-<u>หน่วยรับผิดชอบหลัก</u> สำนักงานเกษตรและสหกรณ์จังหวัดชลบุรี</p> <p>-<u>หน่วยร่วมดำเนินงาน</u> สำนักงานอุตสาหกรรมจังหวัดชลบุรี สำนักงานเกษตรจังหวัดชลบุรี มหาวิทยาลัยบูรพา สำนักงานการปฏิรูปที่ดินจังหวัดชลบุรี สถานีพัฒนาที่ดินจังหวัดชลบุรี สำนักงานพาณิชย์จังหวัดชลบุรี และ ศูนย์วิจัยและพัฒนาการเกษตรระยอง</p>
๑๐. ระยะเวลาในการดำเนินโครงการ	ตุลาคม ๒๕๖๕ – กันยายน ๒๕๖๖
๑๑. งบประมาณ	จำนวน ๒,๒๐๐,๐๐๐ บาท

หัวข้อ	รายละเอียด
๑๒. ผลผลิต (output)	<p>๑. มีผลผลิตของการพัฒนาของเหลือใช้ประเภทอินทรีย์ที่ได้พัฒนาต่อยอดให้เหมาะสมกับภาคการเกษตร</p> <p>๒. มีแหล่งเรียนรู้และแหล่งผลิตส่งเสริมการของเหลือใช้ประเภทอินทรีย์ จำนวน ๑ แห่ง</p> <p>๓. เกษตรกรผู้ผลิตพืชอุตสาหกรรมในจังหวัดชลบุรี จำนวน ๑๐๐ ราย มีความรู้ ความเข้าใจในเรื่องการนำของเหลือใช้ประเภทอินทรีย์มาพัฒนาต่อยอดให้เหมาะสมในภาคเกษตรอย่างยั่งยืน</p>
๑๓. ผลลัพธ์จากการดำเนินโครงการ (Outcome)	<p>๑. ลดการทิ้งของเหลือใช้ประเภทอินทรีย์ของภาคอุตสาหกรรมในพื้นที่จังหวัดชลบุรี</p> <p>๒. ลดการใช้สารเคมีในกระบวนการผลิตสร้างความปลอดภัยแก่เกษตรกรและผู้บริโภค</p> <p>๓. เกษตรกรผู้ผลิตพืชอุตสาหกรรม ในจังหวัดชลบุรี สามารถนำความรู้ด้านการพัฒนาของเหลือใช้ประเภทอินทรีย์ มาใช้ในแปลงของตนได้</p> <p>๔. เกษตรกรมีต้นทุนลดลง และรายได้เพิ่มขึ้น</p> <p>๕. ผลผลิตทางการเกษตรปลอดภัยต่อผู้บริโภค</p>

แบบฟอร์มโครงการแบบย่อ (Project Brief) ของโครงการสำคัญภายใต้งบประมาณของจังหวัด

ประเด็นการพัฒนาจังหวัด ประเด็นการพัฒนาที่ ๓ สร้างเสริมนวัตกรรมเกษตร สู่อุตสาหกรรมชีวภาพ

หัวข้อ	รายละเอียด
๑. ชื่อโครงการ	เพิ่มศักยภาพองค์กรชุมชนประมงท้องถิ่นในการบริหารจัดการทรัพยากรสัตว์น้ำโดยชุมชนมีส่วนร่วมอย่างยั่งยืน
๒. ชื่อแผนงาน	ด้านการพัฒนาการเกษตร
๓. แนวทางการพัฒนา	ส่งเสริมการใช้เทคโนโลยีดิจิทัลและนวัตกรรมในการแปรรูปการเกษตร
๔. หลักการและเหตุผล	<p>ตามบทบัญญัติแห่งพระราชกำหนดการประมง พ.ศ. ๒๕๕๘ และที่แก้ไขเพิ่มเติม มาตรา ๒๕ (๒) สนับสนุนให้มีการรวมกลุ่ม และจัดให้มีการขึ้นทะเบียนองค์กรชุมชนประมงท้องถิ่น เพื่อส่งเสริมการมีส่วนร่วม และสนับสนุนชุมชนประมงท้องถิ่นในการจัดการ การบำรุงรักษา การอนุรักษ์ การฟื้นฟู และการใช้ประโยชน์อย่างยั่งยืนจากทรัพยากรสัตว์น้ำ ซึ่งปัจจุบันทรัพยากรสัตว์น้ำ ถูกจับขึ้นมาใช้ประโยชน์ในปริมาณมากอย่างต่อเนื่อง เป็นเหตุให้ผลผลิตมีแนวโน้มลดลง จนเกิดปัญหาแย่งชิงการใช้ทรัพยากรสัตว์น้ำในท้องถิ่น</p> <p>สำนักงานประมงจังหวัดชลบุรีได้ตระหนักถึงปัญหาดังกล่าว จึงมีแนวทางการบริหารจัดการทรัพยากรสัตว์น้ำโดยให้ชุมชนประมงท้องถิ่นเข้ามามีส่วนร่วมในการกำหนดมาตรการ การทำประมงในชุมชน การจัดตั้งธนาคารสัตว์น้ำ และการปล่อยพันธุ์สัตว์น้ำ การบริหารจัดการทรัพยากรสัตว์น้ำโดยชุมชนมีส่วนร่วม นอกจากจะเป็นการเพิ่มจำนวนสัตว์น้ำในธรรมชาติแล้ว ยังเป็นการเพิ่มศักยภาพองค์กรชุมชนประมงท้องถิ่นในการบริหารจัดการทรัพยากรสัตว์น้ำ ชุมชนมีความเข้าใจในการใช้ประโยชน์จากทรัพยากรสัตว์น้ำอย่างยั่งยืน</p>
๕. วัตถุประสงค์ของโครงการ	<ol style="list-style-type: none">๑. เพื่อส่งเสริมและสนับสนุนการมีส่วนร่วมในการบริหารจัดการทรัพยากรสัตว์น้ำชายฝั่งอย่างยั่งยืน๒. เพื่อเพิ่มความอุดมสมบูรณ์ของทรัพยากรสัตว์น้ำในเขตทะเลชายฝั่ง๓. เพื่อสร้างจิตสำนึกในการใช้ประโยชน์จากทรัพยากรสัตว์น้ำ และสร้างความเข้มแข็งให้กับชุมชนประมงท้องถิ่น
๖. ตัวชี้วัดและค่าเป้าหมาย	องค์กรชุมชนประมงท้องถิ่น มีส่วนร่วมการดำเนินกิจกรรมเพิ่มศักยภาพในการบริหารจัดการทรัพยากรสัตว์น้ำ จำนวน ๕ ชุมชน

หัวข้อ	รายละเอียด
๗. พื้นที่เป้าหมาย	อำเภอชายทะเล จังหวัดชลบุรี
๘. กิจกรรมหลัก	
๘.๑ กิจกรรมหลักที่ ๑	<p>กิจกรรมหลักที่ ๑ อบรมชาวประมงสมาชิกขององค์กรชุมชน ประมงท้องถิ่นเพื่อเพิ่มศักยภาพในการบริหารจัดการทรัพยากรสัตว์น้ำโดยชุมชนมีส่วนร่วม</p> <p>เป้าหมายองค์กรชุมชนประมงท้องถิ่น ด้านประมงชายฝั่ง ในจังหวัดชลบุรี จำนวน ๕ ชุมชนๆ ละ ๓๐ คน รวมจำนวน ๑๕๐ คน</p> <p>งบประมาณ ผู้รับผิดชอบ หน่วยงานที่เกี่ยวข้อง</p> <p>๑๐๐,๐๐๐ บาท สำนักงานประมงจังหวัดชลบุรี สำนักงานประมงอำเภอชายทะเล ในจังหวัดชลบุรี</p>
๘.๒ กิจกรรมหลักที่ ๒	<p>กิจกรรมหลักที่ ๒ เพิ่มผลผลิตสัตว์น้ำในแหล่งน้ำธรรมชาติ (ปล่อยพันธุ์สัตว์น้ำ)</p> <p>เป้าหมายแหล่งน้ำชุมชนประมงชายฝั่งในพื้นที่ ๕ อำเภอ ชายทะเล จังหวัดชลบุรี จำนวน ๕ แห่ง</p> <p>งบประมาณ ผู้รับผิดชอบ หน่วยงานที่เกี่ยวข้อง</p> <p>๒,๕๐๐,๐๐๐ บาท สำนักงานประมงจังหวัดชลบุรี สำนักงานประมงอำเภอชายทะเล ในจังหวัดชลบุรี</p>
๘.๓ กิจกรรมหลักที่ ๓	<p>กิจกรรมหลักที่ ๓ เพิ่มผลผลิตสัตว์น้ำในแหล่งน้ำธรรมชาติ (ธนาคารสัตว์น้ำ)</p> <p>เป้าหมายองค์กรชุมชนประมงท้องถิ่น ด้านประมงชายฝั่ง ในพื้นที่ ๕ อำเภอชายทะเล จังหวัดชลบุรี จำนวน ๕ แห่ง</p> <p>งบประมาณ ผู้รับผิดชอบ หน่วยงานที่เกี่ยวข้อง</p> <p>๒๕๐,๐๐๐ บาท สำนักงานประมงจังหวัดชลบุรี สำนักงานประมงอำเภอชายทะเล ในจังหวัดชลบุรี</p>
๙. หน่วยงานดำเนินงาน	<p>สำนักงานประมงจังหวัดชลบุรี</p> <p>สำนักงานประมงอำเภอชายทะเล ในจังหวัดชลบุรี</p>
๑๐. ระยะเวลาในการดำเนินงาน	ตุลาคม ๒๕๖๕ - กันยายน ๒๕๖๖
๑๑. งบประมาณ	๒,๘๕๐,๐๐๐ บาท
๑๒. ผลผลิต (output)	<p>๑. มีสมาชิกองค์กรชุมชนประมงท้องถิ่น ได้รับการเพิ่มศักยภาพในการบริหารจัดการทรัพยากรสัตว์น้ำโดยชุมชนมีส่วนร่วม จำนวน ๕ ชุมชน</p> <p>๒. ปล่อยพันธุ์สัตว์น้ำในแหล่งน้ำธรรมชาติที่มีความเหมาะสมตามความต้องการของชุมชน จำนวน ๕ แห่ง</p> <p>๓. จัดตั้งธนาคารสัตว์น้ำ จำนวน ๕ แห่ง</p>

หัวข้อ	รายละเอียด
๑๓. ผลที่คาดว่าจะได้รับ (Outcome)	๑. ทรัพยากรสัตว์น้ำเพิ่มขึ้นทำให้ชาวประมงสามารถจับสัตว์น้ำได้เพิ่มมากขึ้น มีความมั่นคงในการประกอบอาชีพประมงอย่างยั่งยืน ๒. องค์กรชุมชนประมงท้องถิ่นมีการเสริมสร้างการมีส่วนร่วมในการบริหารจัดการทรัพยากรสัตว์น้ำ ๓. เกิดการบูรณาการในการบริหารจัดการทรัพยากรประมงในพื้นที่ร่วมกัน

แบบสรุปโครงการแบบย่อ
(Project Brief) จ.๑-๑

ประเด็นการพัฒนาที่ ๔
ยกระดับประสิทธิภาพการบริหารจัดการภาครัฐ
และเอกชน โครงสร้างพื้นฐานและคมนาคม
รองรับเขตพัฒนาพิเศษภาคตะวันออก

แบบฟอร์มโครงการแบบย่อ (Project Brief) ของโครงการสำคัญภายใต้งบประมาณของจังหวัด

ประเด็นการพัฒนาจังหวัด ประเด็นการพัฒนาที่ ๔ ยกระดับประสิทธิภาพการบริหารจัดการภาครัฐและเอกชน โครงสร้างพื้นฐานและคมนาคม รองรับเขตพัฒนาพิเศษภาคตะวันออก

หัวข้อ	รายละเอียด
๑. ชื่อโครงการสำคัญ	โครงการพัฒนาความพร้อมของพื้นที่ สร้างบรรยากาศ เพื่อส่งเสริมการค้า การลงทุนอุตสาหกรรม มุ่งสู่เขตเศรษฐกิจพิเศษ ที่ดีและทันสมัยที่สุด
๒. ชื่อแผนงาน	ด้านการพัฒนาโครงสร้างพื้นฐานและระบบโลจิสติกส์
๓. แนวทางการพัฒนา	ปรับปรุงและก่อสร้างระบบป้องกันน้ำท่วมและระบบระบายน้ำชุมชน
๔. หลักการและเหตุผล	<p>๑. ในช่วงฤดูฝนจะมีปริมาณน้ำฝนเพิ่มและไหลรวมกับการระบายน้ำ ปกติ จึงต้องมีกาบำรุงรักษาระบบระบายน้ำ เพิ่มประสิทธิภาพการ ระบายน้ำให้สามารถใช้งานได้อย่างเต็มที่ในช่วงฤดูฝน ให้อยู่ในสภาพ ดีอยู่เสมอ</p> <p>๒. ปัจจุบันวงเวียนหนองค้อ เป็นวงเวียนที่มีขนาดใหญ่และมีความสำคัญ เนื่องจากเป็นจุดตัด/จุดเชื่อมต่อการเดินทางบนทาง หลวงหมายเลข ๓๒๔๑ และ ๓๓๑ โดยมีที่หมายการเดินทางไปยัง จุดสำคัญ ๆ ของจังหวัดชลบุรี การปรับปรุงภูมิทัศน์วงเวียนหนองค้อ จะเป็นการเพิ่มทัศนียภาพที่สวยงาม เป็น Landmark แห่งใหม่ สร้าง ความประทับใจ ให้กับผู้สัญจรไปมา อีกทั้งยังเป็นการส่งเสริม กิจกรรมด้านการท่องเที่ยวและสันตนาการของจังหวัดชลบุรี เนื่องจากวงเวียนหนองค้ออยู่ใกล้กับสวนเฉลิมพระเกียรติ ๗๒ พรรษามหาราชาฯ ของเทศบาลนครเจ้าพระยาสุรศักดิ์ ซึ่งเป็น สวนสาธารณะและแหล่งท่องเที่ยวขนาดใหญ่ มีผู้คนมาใช้อยู่เป็น จำนวนมาก การปรับปรุงภูมิทัศน์วงเวียนหนองค้อ จึงมีความต่อเนื่อง และสอดคล้องกับการพัฒนาและส่งเสริมกิจกรรมด้านการท่องเที่ยว และสันตนาการในบริเวณดังกล่าว และช่วยกระตุ้นจำนวน นักท่องเที่ยวให้มากยิ่งขึ้น สามารถฟื้นฟูกิจกรรมทางเศรษฐกิจ เพิ่ม ศักยภาพ และยกระดับการบริการในด้านการท่องเที่ยวของจังหวัด ชลบุรีให้ดียิ่งขึ้น</p>
๕. วัตถุประสงค์ของโครงการ	<p>๑. เพื่อลดปัญหาการอุดตันในทางระบายน้ำ พร้อมทั้งเพิ่ม ประสิทธิภาพการระบายน้ำให้สามารถใช้งานได้อย่างเต็มที่ในช่วงฤดู ฝน ให้อยู่ในสภาพดีอยู่เสมอ ให้สอดคล้องและสามารถรองรับการ ขยายตัวทางด้านเศรษฐกิจและสังคม และลดจุดอันตรายบนถนน ให้มีความปลอดภัยต่อชีวิตและทรัพย์สิน</p> <p>๒. ปรับปรุงภูมิทัศน์บริเวณวงเวียนหนองค้อ บริเวณทางหลวง หมายเลข ๓๒๔๑ ตอน อ่างเก็บน้ำหนองค้อ – มาบเอียง</p>

หัวข้อ	รายละเอียด																		
	กม.๑๔+๔๐๐ ซึ่งเป็นสายทางที่มีความเหมาะสมและสอดคล้องกับยุทธศาสตร์จังหวัด																		
๖. ตัวชี้วัดและค่าเป้าหมาย	<p>๑. จำนวนระบบป้องกันน้ำท่วมและระบบระบายน้ำชุมชนที่ได้รับการปรับปรุง จำนวน ๒ แห่ง</p> <table border="1"> <thead> <tr> <th colspan="6">ค่าเป้าหมาย (ร้อยละ)</th> </tr> <tr> <th>๒๕๖๖</th> <th>๒๕๖๗</th> <th>๒๕๖๘</th> <th>๒๕๖๙</th> <th>๒๕๗๐</th> <th>รวม</th> </tr> </thead> <tbody> <tr> <td>๑๐๐</td> <td></td> <td></td> <td></td> <td></td> <td></td> </tr> </tbody> </table> <p>๒. ภูมิทัศน์ข้างทางมีความสวยงาม ยกกระดับให้เป็นเมืองท่องเที่ยวนานาชาติ มีมาตรฐานระดับสากล สอดคล้องกับยุทธศาสตร์จังหวัด จำนวน ๑ แห่ง</p>	ค่าเป้าหมาย (ร้อยละ)						๒๕๖๖	๒๕๖๗	๒๕๖๘	๒๕๖๙	๒๕๗๐	รวม	๑๐๐					
ค่าเป้าหมาย (ร้อยละ)																			
๒๕๖๖	๒๕๖๗	๒๕๖๘	๒๕๖๙	๒๕๗๐	รวม														
๑๐๐																			
๗. พื้นที่เป้าหมาย	จังหวัดชลบุรี																		
๘. กิจกรรมหลัก																			
๘.๑ กิจกรรมหลักที่ ๑ งบประมาณ ผู้รับผิดชอบ หน่วยงานที่เกี่ยวข้อง	<p>กิจกรรมหลักที่ ๑ งานบำรุงรักษาทำความสะอาดท่อระบายน้ำ</p> <p>๑๖,๐๐๐,๐๐๐ บาท แขวงทางหลวงชลบุรีที่ ๑</p>																		
๘.๒ กิจกรรมหลักที่ ๒ งบประมาณ ผู้รับผิดชอบ หน่วยงานที่เกี่ยวข้อง	<p>กิจกรรมหลักที่ ๒ ปรับปรุงภูมิทัศน์วงเวียนหนองค้อ บริเวณทางหลวงหมายเลข ๓๒๔๑ ตอน อ่างเก็บน้ำหนองค้อ - มาบเอียง กม.๑๔+๔๐๐</p> <p>๒๘,๘๕๐,๐๐๐ บาท แขวงทางหลวงชลบุรีที่ ๒</p>																		
๘.๓ กิจกรรมหลักที่ ๓ งบประมาณ ผู้รับผิดชอบ หน่วยงานที่เกี่ยวข้อง	<p>กิจกรรมหลักที่ ๓ งานบำรุงรักษาทำความสะอาดท่อระบายน้ำ</p> <p>๑๐,๐๐๐,๐๐๐ บาท แขวงทางหลวงชลบุรีที่ ๒</p>																		
๙. หน่วยงานดำเนินงาน	<p>แขวงทางหลวงชลบุรีที่ ๑</p> <p>แขวงทางหลวงชลบุรีที่ ๒</p>																		
๑๐. ระยะเวลาในการดำเนินโครงการ	ตุลาคม ๒๕๖๕ - กันยายน ๒๕๖๖																		
๑๑. งบประมาณ	๕๔,๘๕๐,๐๐๐ บาท																		
๑๒. ผลผลิต (output)	<p>๑. ระบบระบายน้ำบนถนนมีประสิทธิภาพ</p> <p>๒. สวนภูมิทัศน์แห่งใหม่ในพื้นที่จังหวัดชลบุรี</p>																		
๑๓. ผลลัพธ์จากการดำเนินโครงการ (Outcome)	<p>๑. ได้ทำความสะอาดท่อระบายน้ำเพื่อเพิ่มประสิทธิภาพการระบายน้ำให้สามารถใช้งานได้อย่างเต็มที่</p> <p>๒. ข้างทางมีทัศนียภาพสวยงาม สร้างความประทับใจแก่นักท่องเที่ยวและช่วยให้ทำให้ผู้ขับขี่รู้สึกผ่อนคลายกับปริมาณจราจรที่คับคั่ง</p>																		

แบบฟอร์มโครงการแบบย่อ (Project Brief) ของโครงการสำคัญภายใต้งบประมาณของจังหวัด

ประเด็นการพัฒนา ประเด็นการพัฒนาที่ ๔ ยกระดับประสิทธิภาพการบริหารจัดการภาครัฐและเอกชน
โครงสร้างพื้นฐานคมนาคมรองรับเขตพัฒนาเศรษฐกิจพิเศษภาคตะวันออก

หัวข้อ	รายละเอียด																								
๑. ชื่อโครงการสำคัญ	โครงการพัฒนาเส้นทางคมนาคมสายรองเชื่อมโยงเส้นทาง คมนาคมสายหลักจังหวัดชลบุรี																								
๒. ชื่อแผนงาน	ด้านการพัฒนาโครงสร้างพื้นฐานและระบบโลจิสติกส์																								
๓. แนวทางการพัฒนา	พัฒนาและปรับปรุงเส้นทางคมนาคมให้รองรับการขยายตัว ทางด้านเศรษฐกิจ และสังคม การขนส่งสินค้าและการขนส่ง มวลชน																								
๔. หลักการและเหตุผล	จังหวัดชลบุรีเป็นจังหวัดที่อยู่ในพื้นที่เขตพัฒนาพิเศษภาค ตะวันออก (EEC) รวมถึงการที่มีแหล่งท่องเที่ยวชั้นนำของ ประเทศมากมาย และเป็นเส้นทางคมนาคมสายหลักในการ เชื่อมโยงนิคมอุตสาหกรรมต่าง ๆ ทั้งในจังหวัดฉะเชิงเทรา จังหวัดชลบุรี ไปยังจังหวัดระยอง ดังนั้น โครงการดังกล่าวจึงเป็น โครงการที่มีบทบาทสำคัญในพัฒนาระบบโลจิสติกส์ให้มี ประสิทธิภาพ และได้มาตรฐานสากล ทั้งยังสามารถเป็นการ พัฒนาโครงข่ายคมนาคมให้เชื่อมโยงกันระหว่างกลุ่มจังหวัดภาค ตะวันออกได้อย่างสมบูรณ์และยั่งยืนอีกทางหนึ่งด้วย ถนนภายใน จังหวัดชลบุรีจึงมีความสำคัญ และจะเป็นถนนสายหลักที่มี บทบาทและความสำคัญในการรองรับการเจริญเติบโตของจังหวัด ชลบุรี เพื่อให้สามารถรองรับปริมาณจราจรที่จะเพิ่มขึ้นในอนาคต และการเจริญเติบโตด้านโลจิสติกส์ และด้านอุตสาหกรรมของ จังหวัดชลบุรีในอนาคต และยังเป็นเส้นทางเชื่อมโยงระหว่างนิคม ต่างๆ ในพื้นที่จังหวัดชลบุรี ไปยังท่าเรือแหลมฉบังอีกด้วย																								
๕. วัตถุประสงค์ของโครงการ	ระบบขนส่งและการให้บริการเชื่อมโยงพื้นที่เศรษฐกิจและชุมชน ที่มีประสิทธิภาพ																								
๖. ตัวชี้วัดและค่าเป้าหมาย	ระบุตัวชี้วัดและค่าเป้าหมายจากการดำเนินโครงการ โดยต้อง สามารถวัดความสำเร็จของการดำเนินโครงการได้ ชื่อตัวชี้วัด จำนวนโครงการถนน (สายหลัก/สายรอง/สายย่อย) ที่ก่อสร้างและบำรุงรักษาเพิ่มขึ้น <table border="1" style="width: 100%; text-align: center;"> <thead> <tr> <th colspan="6">ค่าเป้าหมาย (ร้อยละ)</th> </tr> <tr> <th>๒๕๖๖</th> <th>๒๕๖๗</th> <th>๒๕๖๘</th> <th>๒๕๖๙</th> <th>๒๕๗๐</th> <th>รวม</th> </tr> </thead> <tbody> <tr> <td>๑๑</td> <td></td> <td></td> <td></td> <td></td> <td></td> </tr> <tr> <td>สายทาง</td> <td></td> <td></td> <td></td> <td></td> <td></td> </tr> </tbody> </table>	ค่าเป้าหมาย (ร้อยละ)						๒๕๖๖	๒๕๖๗	๒๕๖๘	๒๕๖๙	๒๕๗๐	รวม	๑๑						สายทาง					
ค่าเป้าหมาย (ร้อยละ)																									
๒๕๖๖	๒๕๖๗	๒๕๖๘	๒๕๖๙	๒๕๗๐	รวม																				
๑๑																									
สายทาง																									
๗. พื้นที่เป้าหมาย	ถนนในพื้นที่จังหวัดชลบุรี																								

หัวข้อ	รายละเอียด
๘. กิจกรรมหลัก	ก่อสร้างและปรับปรุงถนน
๘.๑ กิจกรรมหลักที่ ๑ งบประมาณ ผู้รับผิดชอบ หน่วยงานที่เกี่ยวข้อง	กิจกรรมหลักที่ ๑ ก่อสร้างถนนสายห้วยตาหนู - ทุ่งกลม ๒๐ ม.๗, ม.๑๔ ตำบลหนองปรือ อำเภอบางละมุง จังหวัดชลบุรี ระยะทาง ๑.๘๐๐ กิโลเมตร ๒๙,๙๖๐,๐๐๐.- บาท แขวงทางหลวงชนบทชลบุรี
๘.๒ กิจกรรมหลักที่ ๒ งบประมาณ ผู้รับผิดชอบ หน่วยงานที่เกี่ยวข้อง	กิจกรรมหลักที่ ๒ ปรับปรุงถนน สายซอยแกรก ๔ เชื่อมตำบล ตะเคียนเตี้ย ตำบลหนองปลาไหล อำเภอบางละมุง จังหวัดชลบุรี ระยะทาง ๑.๑๐๐ กิโลเมตร ๑๒,๐๐๐,๐๐๐.- บาท แขวงทางหลวงชนบทชลบุรี
๘.๓ กิจกรรมหลักที่ ๓ งบประมาณ ผู้รับผิดชอบ หน่วยงานที่เกี่ยวข้อง	กิจกรรมหลักที่ ๓ ก่อสร้างถนนสายซอยห้วยยายมุก เส้นข้างหมู่บ้านริเจนท์ ๒ ม.๖ ต.โป่ง อ.บางละมุง จ.ชลบุรี ระยะทาง ๑.๕๔๐ กิโลเมตร ๑๐,๑๒๐,๐๐๐.- บาท แขวงทางหลวงชนบทชลบุรี
๘.๕ กิจกรรมหลักที่ ๔ งบประมาณ ผู้รับผิดชอบ หน่วยงานที่เกี่ยวข้อง	กิจกรรมหลักที่ ๔ ก่อสร้างถนนสายแยก ทล.๓๓๑ - ชุมชนวัดยางใหญ่ ม.๑๐ ตำบลห้วยใหญ่ อำเภอบางละมุง จังหวัดชลบุรี ระยะทาง ๒.๕๐๐ กิโลเมตร ๑๙,๗๕๐,๐๐๐.- บาท แขวงทางหลวงชนบทชลบุรี
๘.๔ กิจกรรมหลักที่ ๕ งบประมาณ ผู้รับผิดชอบ หน่วยงานที่เกี่ยวข้อง	กิจกรรมหลักที่ ๕ ปรับปรุงถนนสายธารนที - ดงน้อย (ชุมชนที่ ๒ ห้วยมะไฟ - ดงน้อย) ม.๔ ต.บ้านบึง อ.บ้านบึง จ.ชลบุรี ระยะทาง ๑.๗๗๐ กิโลเมตร ๑๓,๙๒๐,๐๐๐.- บาท แขวงทางหลวงชนบทชลบุรี
๘.๖ กิจกรรมหลักที่ ๖ งบประมาณ ผู้รับผิดชอบ หน่วยงานที่เกี่ยวข้อง	กิจกรรมหลักที่ ๖ ปรับปรุงถนนสายบ้านหนองขนุน - วัดท้อใหญ่ ม.๙ ตำบลหนองอิรุณ อำเภอบ้านบึง จังหวัดชลบุรี ระยะทาง ๓.๒๕๐ กิโลเมตร ๑๓,๙๖๐,๐๐๐.- บาท แขวงทางหลวงชนบทชลบุรี

หัวข้อ	รายละเอียด
<p>๘.๗ กิจกรรมหลักที่ ๗</p> <p>งบประมาณ ผู้รับผิดชอบ หน่วยงานที่เกี่ยวข้อง</p>	<p>กิจกรรมที่ ๗ ปรับปรุงถนนสายแยก ทล.๓๔๔ - บ้านวังใหญ่ ตำบลหนองใหญ่ อำเภอหนองใหญ่ จังหวัดชลบุรี</p> <p>ระยะทาง ๓.๑๓๐ กิโลเมตร</p> <p>๑๗,๑๘๐,๐๐๐.- บาท</p> <p>แขวงทางหลวงชนบทชลบุรี</p>
<p>๘.๘ กิจกรรมหลักที่ ๘</p> <p>งบประมาณ ผู้รับผิดชอบ หน่วยงานที่เกี่ยวข้อง</p>	<p>โครงการปรับปรุงถนน สายหนองสำราญ - หนองคู ม.๒ ตำบลหนองซาก อำเภอบ้านบึง จังหวัดชลบุรี</p> <p>ระยะทาง ๓.๔๐๐ กิโลเมตร</p> <p>๑๑,๔๒๐,๐๐๐.- บาท</p> <p>แขวงทางหลวงชนบทชลบุรี</p>
<p>๘.๙ กิจกรรมหลักที่ ๙</p> <p>งบประมาณ ผู้รับผิดชอบ หน่วยงานที่เกี่ยวข้อง</p>	<p>โครงการก่อสร้างถนน สายคลองตะเคียน ซอย ๗ ม.๓ ต.คลองพลู อำเภอหนองใหญ่ จังหวัดชลบุรี</p> <p>ระยะทาง ๑.๖๕๐ กิโลเมตร</p> <p>๘,๗๗๐,๐๐๐.- บาท</p> <p>แขวงทางหลวงชนบทชลบุรี</p>
<p>๘.๑๐ กิจกรรมหลักที่ ๑๐</p> <p>งบประมาณ ผู้รับผิดชอบ หน่วยงานที่เกี่ยวข้อง</p>	<p>โครงการก่อสร้างถนน สายห้วยตาหนู - ทุ่งกลม ซอย ๑๘ ม.๔ ตำบลหนองปรือ อำเภอบางละมุง จังหวัดชลบุรี</p> <p>ระยะทาง ๑.๓๐๐ กิโลเมตร</p> <p>๗,๓๔๐,๐๐๐.- บาท</p> <p>แขวงทางหลวงชนบทชลบุรี</p>
<p>๘.๑๑ กิจกรรมหลักที่ ๑๑</p> <p>งบประมาณ ผู้รับผิดชอบ หน่วยงานที่เกี่ยวข้อง</p>	<p>โครงการปรับปรุงถนน สายบ้านห้วยไชน่า - บ้านซากผักบุง ม.๔ ตำบลเขาไม้แก้ว อำเภอบางละมุง จังหวัดชลบุรี</p> <p>ระยะทาง ๑.๕๐๐ กิโลเมตร</p> <p>๑๒,๕๙๐,๐๐๐.- บาท</p> <p>แขวงทางหลวงชนบทชลบุรี</p>
<p>๙. หน่วยงานดำเนินงาน</p>	<p>แขวงทางหลวงชนบทชลบุรี</p>
<p>๑๐. ระยะเวลาในการดำเนินโครงการ</p>	<p>ตุลาคม ๒๕๖๕ – กันยายน ๒๕๖๖</p>
<p>๑๑. งบประมาณ</p>	<p>๑๕๗,๐๑๐,๐๐๐ บาท</p>

หัวข้อ	รายละเอียด
๑๒. ผลผลิต (output)	ถนน (สายหลัก/สายรอง/สายย่อย) ได้พัฒนาและบำรุงรักษาเพิ่มขึ้น
๑๓. ผลลัพธ์จากการดำเนินโครงการ (Outcome)	จำนวนถนนในจังหวัดชลบุรีที่ได้รับการพัฒนามีจำนวนเพิ่มขึ้นเพื่อรองรับการเจริญเติบโตของจังหวัดชลบุรี และเพื่อให้เกิดโครงข่ายถนนที่สมบูรณ์ สามารถรองรับปริมาณจราจรที่จะเพิ่มขึ้นในอนาคต

แบบฟอร์มโครงการแบบย่อ (Project Brief) ของโครงการสำคัญภายใต้งบประมาณของจังหวัด

ประเด็นการพัฒนา ประเด็นการพัฒนาระดับที่ 4 ยกระดับประสิทธิภาพการบริหารจัดการภาครัฐและเอกชน
โครงสร้างพื้นฐานคมนาคมรองรับเขตพัฒนาเศรษฐกิจพิเศษภาคตะวันออก

หัวข้อ	รายละเอียด												
๑. ชื่อโครงการสำคัญ	โครงการพัฒนาเส้นทางคมนาคมเพื่อแก้ไขจุดเสี่ยงภัยเพื่อความปลอดภัยของประชาชน												
๒. ชื่อแผนงาน	ด้านการพัฒนาโครงสร้างพื้นฐานและระบบโลจิสติกส์												
๓. แนวทางการพัฒนา	พัฒนาและปรับปรุงเส้นทางคมนาคมให้รองรับการขยายตัวทางด้านเศรษฐกิจ และสังคม ในการปรับปรุงจุดเสี่ยงหรือจุดอันตรายบนถนนหรือโครงสร้างพื้นฐานต่างๆ ให้มีความปลอดภัยต่อชีวิตและทรัพย์สิน												
๔. หลักการและเหตุผล	จังหวัดชลบุรีเป็นจังหวัดที่อยู่ในพื้นที่เขตพัฒนาพิเศษภาคตะวันออก (EEC) รวมถึงการที่มีแหล่งท่องเที่ยวชั้นนำของประเทศมากมาย และเป็นเส้นทางคมนาคมสายหลักในการเชื่อมโยงจังหวัดฉะเชิงเทรา จังหวัดชลบุรี ไปยังจังหวัดระยอง ดังนั้น โครงการดังกล่าวจึงเป็นโครงการที่มีบทบาทสำคัญในการพัฒนาเมืองให้มีความสมบูรณ์ได้มาตรฐานสากล ทั้งยังสามารถอำนวยความสะดวกในการเดินทางไปยังพื้นที่กลุ่มจังหวัดภาคตะวันออกได้สะดวก รวดเร็วและมีความปลอดภัยขึ้น ทั้งยังเป็นการพัฒนาโครงข่ายการคมนาคมให้มีเชื่อมโยงกันได้อย่างสมบูรณ์และยั่งยืนอีกทางหนึ่งด้วย ถนนภายในจังหวัดชลบุรีจึงมีความสำคัญ และจะเป็นถนนสายหลักที่มีบทบาทและความสำคัญในการรองรับการเจริญเติบโตของจังหวัดชลบุรี เพื่อให้เกิดโครงข่ายถนนที่สมบูรณ์ สามารถรองรับปริมาณจราจรที่จะเพิ่มขึ้นในอนาคต และมีความปลอดภัยในการใช้เส้นทางคมนาคมของจังหวัดชลบุรีในอนาคต และยังเป็นเส้นทางลัดไปยังแหล่งท่องเที่ยวของกลุ่มภาคตะวันออกอีกด้วย												
๕. วัตถุประสงค์ของโครงการ	ระบบขนส่งและการให้บริการเชื่อมโยงพื้นที่เศรษฐกิจและชุมชนที่มีประสิทธิภาพ												
๖. ตัวชี้วัดและค่าเป้าหมาย	<p>ระบุตัวชี้วัดและค่าเป้าหมายจากการดำเนินโครงการ โดยต้องสามารถวัดความสำเร็จของการดำเนินโครงการได้</p> <p>ชื่อตัวชี้วัด จำนวนโครงการถนน (สายหลัก/สายรอง/สายย่อย) ที่ได้รับการปรับปรุงจุดเสี่ยงหรือจุดอันตรายบนถนนหรือโครงสร้างพื้นฐานต่างๆ ให้มีความปลอดภัยต่อชีวิตและทรัพย์สิน</p> <table border="1" style="width: 100%; text-align: center;"> <thead> <tr> <th colspan="6">ค่าเป้าหมาย (ร้อยละ)</th> </tr> </thead> <tbody> <tr> <td>๒๕๖๖</td> <td>๒๕๖๗</td> <td>๒๕๖๘</td> <td>๒๕๖๙</td> <td>๒๕๗๐</td> <td>รวม</td> </tr> </tbody> </table>	ค่าเป้าหมาย (ร้อยละ)						๒๕๖๖	๒๕๖๗	๒๕๖๘	๒๕๖๙	๒๕๗๐	รวม
ค่าเป้าหมาย (ร้อยละ)													
๒๕๖๖	๒๕๖๗	๒๕๖๘	๒๕๖๙	๒๕๗๐	รวม								

หัวข้อ	รายละเอียด					
	๗ สาย ทาง					
๗. พื้นที่เป้าหมาย	ถนนในพื้นที่จังหวัดชลบุรี					
๘. กิจกรรมหลัก	ปรับปรุงจุดเสี่ยงหรือจุดอันตรายบนถนน					
๘.๑ กิจกรรมหลักที่ ๑ งบประมาณ ผู้รับผิดชอบ หน่วยงานที่เกี่ยวข้อง	โครงการพัฒนาและยกระดับการให้บริการโครงสร้างพื้นฐานย่าน ชุมชน สายแยก ทล.๗ - บ.ป่ากร่วม ตำบลบึง, ตำบลอโวน อำเภอศรีราชา จังหวัดชลบุรี จำนวน ๑ แห่ง ๕,๐๐๐,๐๐๐.- บาท แขวงทางหลวงชนบทชลบุรี					
๘.๒ กิจกรรมหลักที่ ๒ งบประมาณ ผู้รับผิดชอบ หน่วยงานที่เกี่ยวข้อง	โครงการอำนวยความสะดวกภัยถนนทางหลวงชนบทชลบุรี สาย แยก ทล.๓๓๑ - นิคมอุตสาหกรรมแหลมฉบัง อำเภอศรีราชา จังหวัดชลบุรี จำนวน ๑ แห่ง ๑๙,๕๐๐,๐๐๐.- บาท แขวงทางหลวงชนบทชลบุรี					
๘.๓ กิจกรรมหลักที่ ๓ งบประมาณ ผู้รับผิดชอบ หน่วยงานที่เกี่ยวข้อง	โครงการพัฒนาสิ่งอำนวยความสะดวกด้านการท่องเที่ยวและ ส่งเสริมการท่องเที่ยวชุมชน ตำบลห้างสูง, ตำบลหนองใหญ่ อำเภอหนองใหญ่ จังหวัดชลบุรี จำนวน ๑ แห่ง ๕,๐๐๐,๐๐๐.- บาท แขวงทางหลวงชนบทชลบุรี					
๘.๔ กิจกรรมหลักที่ ๔ งบประมาณ ผู้รับผิดชอบ หน่วยงานที่เกี่ยวข้อง	โครงการอำนวยความสะดวกภัยทางถนนในเขตเทศบาลตำบลบ่อทอง หมู่ ๑ ตำบลบ่อทอง อำเภอบ่อทอง จังหวัดชลบุรี จำนวน ๑ แห่ง ๑๔,๒๓๐,๐๐๐.- บาท แขวงทางหลวงชนบทชลบุรี					
๘.๕ กิจกรรมหลักที่ ๕	โครงการพัฒนาสิ่งอำนวยความสะดวกด้านการท่องเที่ยวและ ส่งเสริมการท่องเที่ยวชุมชน ตำบลห้วยใหญ่, ตำบลโป่ง อำเภอบางละมุง จังหวัดชลบุรี จำนวน ๑ แห่ง					

หัวข้อ	รายละเอียด
งบประมาณ ผู้รับผิดชอบ หน่วยงานที่เกี่ยวข้อง	๕,๐๐๐,๐๐๐.- บาท แขวงทางหลวงชนบทชลบุรี
๘.๖ กิจกรรมหลักที่ ๖ งบประมาณ ผู้รับผิดชอบ หน่วยงานที่เกี่ยวข้อง	โครงการพัฒนาสิ่งอำนวยความสะดวกด้านการท่องเที่ยวและส่งเสริมการท่องเที่ยวชุมชน ตำบลบางพระ, ตำบลเขาคันทรง อำเภอศรีราชา จังหวัดชลบุรี จำนวน ๑ แห่ง ๕,๐๐๐,๐๐๐.- บาท แขวงทางหลวงชนบทชลบุรี
๘.๗ กิจกรรมหลักที่ ๗ งบประมาณ ผู้รับผิดชอบ หน่วยงานที่เกี่ยวข้อง	โครงการอำนวยความสะดวกภัยทางถนน สายบ้านหนองยายหมาด - บ้านแปลง ม.๑๑ ตำบลเกาะจันทร์ อำเภอเกาะจันทร์ จังหวัดชลบุรี จำนวน ๑ แห่ง ๒,๕๕๐,๐๐๐.- บาท แขวงทางหลวงชนบทชลบุรี
๙. หน่วยงานดำเนินงาน	แขวงทางหลวงชนบทชลบุรี
๑๐. ระยะเวลาในการดำเนินโครงการ	ตุลาคม ๒๕๖๕ – กันยายน ๒๕๖๖
๑๑. งบประมาณ	๕๖,๒๘๐,๐๐๐ บาท
๑๒. ผลผลิต (output)	ถนน (สายหลัก/สายรอง/สายย่อย) ได้รับการปรับปรุงจุดเสี่ยงหรือจุดอันตรายบนถนนหรือโครงสร้างพื้นฐานต่างๆ ให้มีความปลอดภัยต่อชีวิตและทรัพย์สินเพิ่มขึ้น
๑๓. ผลลัพธ์จากการดำเนินโครงการ (Outcome)	จำนวนถนนในจังหวัดชลบุรีที่ได้รับการพัฒนามีความปลอดภัยเพิ่มขึ้น และจำนวนอุบัติเหตุในระบบการขนส่งลดลง

แบบฟอร์มโครงการแบบย่อ (Project Brief) ของโครงการสำคัญภายใต้งบประมาณของจังหวัด

ประเด็นการพัฒนา ประเด็นการพัฒนาที่ 4 ยกระดับประสิทธิภาพการบริหารจัดการภาครัฐและเอกชน
โครงสร้างพื้นฐานคมนาคมรองรับเขตพัฒนาเศรษฐกิจพิเศษภาคตะวันออก

หัวข้อ	รายละเอียด
๑. ชื่อโครงการสำคัญ	โครงการประชาสัมพันธ์สร้างการรับรู้ข้อมูลข่าวสารตามแผนพัฒนาจังหวัดชลบุรี
๒. ชื่อแผนงาน	ด้านการพัฒนาโครงสร้างพื้นฐานและระบบโลจิสติกส์
๓. แนวทางการพัฒนา	ส่งเสริมกระบวนการปฏิรูปสื่อกระบวนการประชาสัมพันธ์เชิงรุกของภาครัฐ ด้วยเทคโนโลยีการสื่อสารยุคใหม่
๔. หลักการและเหตุผล	<p>ชลบุรี เป็นจังหวัดที่ตั้งอยู่ในทิศตะวันออกของประเทศไทยริมฝั่งทะเลด้านตะวันออกติดกับอ่าวไทยมีทรัพยากรธรรมชาติที่หลากหลายทั้งชายฝั่งทะเล หมู่เกาะ ป่าเขา พื้นที่ป่าชายเลน ซึ่งเอื้อต่อการประกอบอาชีพเกษตรกรรม ประมง และผลิตสินค้าแปรรูป โดยเฉพาะแหล่งทรัพยากรธรรมชาติที่มีศักยภาพเพื่อการท่องเที่ยว อาทิ ชายหาดที่มีชื่อเสียง และเกาะต่างๆ สามารถดึงดูดนักท่องเที่ยวทั้งในและนอกประเทศสร้างรายได้แก่ประชาชนในพื้นที่และประเทศ นอกจากนี้จังหวัดชลบุรียังมีความสำคัญทางเศรษฐกิจ ทั้งในด้านพาณิชยกรรม และอุตสาหกรรมของประเทศ ศักยภาพและความโดดเด่นในหลายด้านของจังหวัดชลบุรี แต่ภายหลังจากเกิดสถานการณ์การแพร่ระบาดของโรคไวรัสโคโรนา ๒๐๑๙ หลายระลอกที่ผ่านมา จังหวัดชลบุรีได้รับการประกาศเป็นพื้นที่เข้มงวดและควบคุมสูงสุด ส่งผลกระทบต่อสังคม เศรษฐกิจ การมีงานทำและชีวิตความเป็นอยู่ของประชาชนในพื้นที่ รวมทั้งมีการส่งต่อข้อมูลข่าวสารที่ไม่ถูกต้องเกี่ยวกับจังหวัดชลบุรี โดยเฉพาะทางสื่อโซเชียลมีเดีย</p> <p>ดังนั้น การประชาสัมพันธ์เพื่อสร้างการรับรู้ข้อมูลข่าวสาร และความเข้าใจที่ถูกต้องเกี่ยวกับนโยบายและการดำเนินงานตามแผนพัฒนาจังหวัดชลบุรี รวมทั้งการส่งเสริมภาพลักษณ์ที่ดีของจังหวัดชลบุรี ประชาชนทั้งในและนอกพื้นที่ที่มีความเชื่อมั่นต่อจังหวัดชลบุรี ที่มีความพร้อมในทุกๆด้านที่สามารถรองรับการพัฒนาอย่างต่อเนื่อง มีโครงการพื้นฐานที่ได้รับการพัฒนารองรับเขตพัฒนาพิเศษภาคตะวันออก มีการพัฒนานวัตกรรมอุตสาหกรรมเทคโนโลยีที่เป็นมิตรกับสิ่งแวดล้อม การสร้างรายได้ สร้างอาชีพ ทุกช่วงวัย ด้วยนวัตกรรมเกษตร นอกจากนี้ยังมีอาหารทะเล ผลไม้และพืชผลทางการเกษตรที่เป็นเอกลักษณ์ประจำถิ่น มีความปลอดภัยในการบริโภค และการพัฒนาแหล่งท่องเที่ยวชุมชนที่สามารถดึงดูดให้นักท่องเที่ยวทั้งชาวไทย และชาวต่างประเทศเดินทางเข้ามาท่องเที่ยว</p>

หัวข้อ	รายละเอียด
	<p>สำนักประชาสัมพันธ์เขต ๗ กรมประชาสัมพันธ์ โดยสถานีวิทยุกระจายเสียงแห่งประเทศไทยจังหวัดชลบุรี ผ่านสื่อวิทยุกระจายเสียงคลื่นอ่าวไทยบูรพา เอฟ.เอ็ม ๙๙.๗๕ มฮ. สื่อโซเชียลมีเดีย ทางเฟสบุ๊ก แฟนเพจ สำนักประชาสัมพันธ์เขต ๗ (มีผู้ติดตาม ๗๙๔,๘๖๖ คน ข้อมูล ณ วันที่ ๕ กันยายน ๒๕๖๔) และเฟสบุ๊กแฟนเพจ สวท.ชลบุรี ๙๙.๗๕ MHz (มีผู้ติดตาม ๕๕,๖๐๔ คน ข้อมูล ณ วันที่ ๑๕ กันยายน ๒๕๖๔) สื่อออนไลน์ Podcast สวท.ชลบุรี ๙๙.๗๕MHz และวิทยุออนไลน์ผ่านทาง Application PRD๗ รวมทั้งกิจกรรมผ่านเครือข่ายการประชาสัมพันธ์วิทยุชุมชนในพื้นที่ ๑๑ อำเภอ โดยกิจกรรมการดำเนินงานทั้งหมดไม่ได้อยู่ในแผนงานประจำปีของกรมประชาสัมพันธ์ แต่ได้จัดทำขึ้นเพื่อตอบสนองแผนพัฒนาจังหวัดชลบุรี เพื่อเป็นเครื่องมือในการประชาสัมพันธ์เพื่อสร้างการรับรู้ข้อมูลข่าวสารและความเข้าใจที่ถูกต้อง แก้ไขปัญหาความเข้าใจผิดและข่าวปลอมเกี่ยวกับการดำเนินงานตามแผนพัฒนาจังหวัดชลบุรี โดยกิจกรรมการดำเนินงานทั้งหมดไม่ได้อยู่ในแผนงานประจำปีของกรมประชาสัมพันธ์ แต่ได้จัดทำขึ้นเพื่อตอบสนองแผนพัฒนาจังหวัดชลบุรี</p> <p>ปัญหาการแชร์ข่าวปลอม ข่าวเท็จ การหลอกลวงในสังคมสื่อโซเชียลที่แพร่ระบาดในจังหวัดชลบุรีมีผลกระทบต่อความเข้าใจของประชาชนทั้งภายในพื้นที่และภายนอก ทำให้เป็นอุปสรรคต่อการดำเนินงานการประชาสัมพันธ์ เพื่อสร้างการรับรู้ข้อมูลข่าวสารและความเข้าใจที่ถูกต้องเกี่ยวกับนโยบายและการดำเนินงานตามแผนพัฒนาจังหวัดชลบุรี รวมทั้งการส่งเสริมภาพลักษณ์ที่ดีของจังหวัดชลบุรี ประชาชนทั้งในและนอกพื้นที่ที่มีความเชื่อมั่นต่อจังหวัดชลบุรีที่มีความพร้อมในทุกๆ ด้านที่สามารถรองรับการพัฒนาจังหวัดชลบุรีอย่างต่อเนื่อง</p>
<p>๕. วัตถุประสงค์ของโครงการ</p>	<ol style="list-style-type: none"> ๑. เพื่อประชาสัมพันธ์สร้างการรับรู้ข้อมูลข่าวสารเกี่ยวกับการดำเนินงานตามแผนพัฒนาจังหวัดชลบุรี ๒. เพื่อสร้างการรับรู้และความเข้าใจที่ถูกต้องเกี่ยวกับแผนพัฒนาจังหวัดชลบุรี ๓. เพื่อประชาสัมพันธ์สร้างความเชื่อมั่นและภาพลักษณ์ที่ดีให้แก่จังหวัดชลบุรี
<p>๖. ตัวชี้วัดและค่าเป้าหมาย</p>	<ol style="list-style-type: none"> ๑. ประชาชนกลุ่มเป้าหมายมีความรู้ ความเข้าใจที่ถูกต้องเกี่ยวกับแผนพัฒนาจังหวัดชลบุรี ร้อยละ ๘๐ ๒. ประชาชน กลุ่มเป้าหมายมีความเชื่อมั่นต่อการดำเนินงานตามแผนพัฒนาจังหวัด ร้อยละ ๗๐

หัวข้อ	รายละเอียด
๗. พื้นที่เป้าหมาย	จังหวัดชลบุรี
๘. กิจกรรมหลัก	
๘.๑ กิจกรรมหลักที่ ๑ งบประมาณ ผู้รับผิดชอบ หน่วยงานที่เกี่ยวข้อง	กิจกรรมหลักที่ ๑ ประชาสัมพันธ์สร้างการรับรู้ข้อมูลข่าวสารตามแผนพัฒนาจังหวัดชลบุรี ๕๕๐,๐๐๐ บาท สถานีวิทยุกระจายเสียงแห่งประเทศไทยจังหวัดชลบุรี
๙. หน่วยงานดำเนินงาน	สถานีวิทยุกระจายเสียงแห่งประเทศไทยจังหวัดชลบุรี
๑๐. ระยะเวลาในการดำเนินโครงการ	กันยายน ๒๕๖๕ – ตุลาคม ๒๕๖๖
๑๑. งบประมาณ	๕๕๐,๐๐๐ บาท
๑๒. ผลผลิต (output)	๑.ถ่ายทอดเสียงการประชุมหัวหน้าส่วนราชการจำนวน ๑๒ ครั้ง ๒.จัดสัมมนาเพื่อสร้างเครือข่ายการประชาสัมพันธ์ของจังหวัดชลบุรี ๒ ครั้ง ๓.จัดงานเสวนาเพื่อสร้างการรับรู้ข้อมูลข่าวสารตามแผนพัฒนาจังหวัดชลบุรีและถ่ายทอดเสียง..๕ ครั้ง
๑๓. ผลลัพธ์จากการดำเนินโครงการ (Outcome)	๑.ประชาชนกลุ่มเป้าหมายมีความรู้ ความเข้าใจที่ถูกต้องเกี่ยวกับแผนพัฒนาจังหวัดชลบุรี ๒.จังหวัดชลบุรีมีเครือข่ายการประชาสัมพันธ์ที่สามารถสร้างความเชื่อมั่นต่อประชาชนในพื้นที่

แบบ จ.๑-๑
(Project Briefรายโครงการ)

แบบฟอร์มโครงการแบบย่อ (Project Brief) ของโครงการสำคัญภายใต้งบประมาณของจังหวัด

ประเด็นการพัฒนา ประเด็นการพัฒนาที่ ๔ ยุกระดับประสิทธิภาพการบริหารจัดการภาครัฐและเอกชนโครงสร้างพื้นฐานคมนาคมรองรับเขตพัฒนาเศรษฐกิจพิเศษภาคตะวันออก

หัวข้อ	รายละเอียด
๑. ชื่อโครงการสำคัญ	โครงการปรับปรุงเส้นทางคมนาคมสายย่อยให้สามารถรองรับการขยายตัวทางด้านเศรษฐกิจและสังคม การขนส่งสินค้าและการขนส่งมวลชน
๒. ชื่อแผนงาน	ด้านการพัฒนาโครงสร้างพื้นฐานและระบบโลจิสติกส์
๓. แนวทางการพัฒนา	๑. พัฒนาและปรับปรุงเส้นทางคมนาคมให้สามารถรองรับการขยายตัวทางด้านเศรษฐกิจและสังคม การขนส่งสินค้าและการขนส่งมวลชน
๔. หลักการและเหตุผล	<p>จังหวัดชลบุรีเป็นจังหวัดที่อยู่ในพื้นที่เขตพัฒนาพิเศษภาคตะวันออก (EEC) รวมถึงการที่มีแหล่งท่องเที่ยวชั้นนำของประเทศมากมาย และเป็นเส้นทางคมนาคมสายหลักที่สำคัญระดับภูมิภาคที่เชื่อมโยงการคมนาคมและขนส่งระดับประเทศ รวมทั้งแหล่งงานที่สำคัญต่างๆ อาทิ นิคมอุตสาหกรรมต่าง ๆ ทั้งในจังหวัดฉะเชิงเทรา จังหวัดชลบุรี รวมทั้งกรอบแผนฯ ๑๓ ในเบื้องต้น ประกอบด้วยประเด็นการพัฒนา ๔ ด้าน ๑๓ หมายเหตุ โดยหมุดที่ ๑ ประเทศชั้นนำด้านสินค้าเกษตรและเกษตรแปรรูปมูลค่าสูง มีโครงสร้างพื้นฐานและสิ่งอำนวยความสะดวกที่เหมาะสม อาทิ แหล่งน้ำ ระบบโลจิสติกส์ เป็นต้น ดังนั้น โครงการดังกล่าวจึงเป็นโครงการที่มีบทบาทสำคัญในพัฒนาระบบโลจิสติกส์ให้มีประสิทธิภาพเข้าถึงประชาชนรากหญ้าเพื่อให้ได้รับการบริการด้านโครงสร้างพื้นฐานมาตรฐานสากล ทั้งยังสามารถเป็นการพัฒนาโครงข่ายคมนาคมให้เชื่อมโยงกันระหว่างกลุ่มจังหวัดภาคตะวันออกได้อย่างสมบูรณ์และยั่งยืนอีกทางหนึ่งด้วยรวมทั้งถนนภายในจังหวัดชลบุรีจึงมีความสำคัญ และจะเป็นถนนสายย่อยที่จะส่งเสริมบทบาทและความสำคัญในการรองรับการเจริญเติบโตของจังหวัดชลบุรีและเพื่อให้สามารถรองรับปริมาณจราจรที่จะเพิ่มขึ้นในอนาคต การเจริญเติบโตด้านโลจิสติกส์ ด้านอุตสาหกรรม และเพื่อการขนส่งด้านการเกษตรกรรมของจังหวัดชลบุรีในอนาคต และยังเป็นเส้นทางเชื่อมโยงระหว่างแหล่งท่องเที่ยวต่างๆ ในพื้นที่จังหวัดชลบุรี แต่</p>

หัวข้อ	รายละเอียด																		
	ปรากฏว่าถนนสายย่อยซึ่งเป็นถนนที่ใช้ขนส่งสินค้าทางการเกษตรและเชื่อมแหล่งท่องเที่ยวในพื้นที่ยังมีสภาพคับแคบ ไฟฟ้าส่องสว่างไม่เพียงพอ ไม่มีระบบระบายน้ำและระบบน้ำประปาเข้าถึงไม่ถึง จึงทำให้การขนส่งสินค้าทางการเกษตรขัดข้อง ลำบาก รวมทั้งเส้นทางดังกล่าวยังเป็นเส้นทางในการเดินทางของนักท่องเที่ยวที่ไม่สะดวก รวดเร็ว และปลอดภัย จึงจำเป็นต้องพัฒนาและปรับปรุงให้มีประสิทธิภาพ และได้มาตรฐานระดับสากล																		
๕.วัตถุประสงค์ของโครงการ	๑. เพื่อให้ประชาชนระดับรากหญ้าได้มีเส้นทางคมนาคมเพื่อการขนส่งด้านการเกษตรกรรม ๒. เพื่อให้นักท่องเที่ยวได้รับความสะดวกในการสัญจรไป-มา ๓. เพื่อความเป็นระเบียบเรียบร้อยในการจัดการจราจร ความปลอดภัยและลดปัญหาอุบัติเหตุ																		
๖.ตัวชี้วัดและค่าเป้าหมาย	จำนวนโครงการพื้นฐานได้รับการพัฒนารองรับเขตพัฒนาพิเศษภาคตะวันออกเพิ่มขึ้น จำนวน ๓ แห่ง <table border="1" data-bbox="639 920 1398 1070"> <thead> <tr> <th colspan="6">ค่าเป้าหมาย (ร้อยละ)</th> </tr> <tr> <th>๒๕๖๖</th> <th>๒๕๖๗</th> <th>๒๕๖๘</th> <th>๒๕๖๙</th> <th>๒๕๗๐</th> <th>รวม</th> </tr> </thead> <tbody> <tr> <td>๓</td> <td>๓</td> <td>๓</td> <td>๓</td> <td>๓</td> <td>๑๕</td> </tr> </tbody> </table>	ค่าเป้าหมาย (ร้อยละ)						๒๕๖๖	๒๕๖๗	๒๕๖๘	๒๕๖๙	๒๕๗๐	รวม	๓	๓	๓	๓	๓	๑๕
ค่าเป้าหมาย (ร้อยละ)																			
๒๕๖๖	๒๕๖๗	๒๕๖๘	๒๕๖๙	๒๕๗๐	รวม														
๓	๓	๓	๓	๓	๑๕														
๗.พื้นที่เป้าหมาย	ถนนสายย่อยในจังหวัดชลบุรี																		
๘.กิจกรรมหลัก																			
๘.๑ กิจกรรมหลักที่ ๑ งบประมาณ ผู้รับผิดชอบ หน่วยงานที่เกี่ยวข้อง	ก่อสร้างถนนคอนกรีตเสริมเหล็ก พร้อมท่อระบายน้ำ ถนนโรงสี-ไร่ อ้อย หมู่ที่ ๖ ตำบลนาจอมเทียน อำเภอสัตหีบ จังหวัดชลบุรี ๒๓,๐๐๐,๐๐๐.-บาท นางสาวสุภัทรา ชัยเทวารินทร์ สำนักงานโยธาธิการและผังเมืองจังหวัดชลบุรี เทศบาลเมืองสัตหีบ																		
๘.๒ กิจกรรมหลักที่ ๒ งบประมาณ ผู้รับผิดชอบ หน่วยงานที่เกี่ยวข้อง	ก่อสร้างถนนคอนกรีตเสริมเหล็กหน้าโรงเรียนหัวถนนวิทยา – ป่าช้าจีน หมู่ที่ ๕ ตำบลหัวถนน อำเภอพนัสนิคม จังหวัดชลบุรี ๔,๑๔๔,๐๐๐.-บาท นางสาวสุภัทรา ชัยเทวารินทร์ สำนักงานโยธาธิการและผังเมืองจังหวัดชลบุรี องค์การบริหารส่วนตำบลหัวถนน																		
๘.๓ กิจกรรมหลักที่ ๓ งบประมาณ ผู้รับผิดชอบ หน่วยงานที่เกี่ยวข้อง	ก่อสร้างถนนคอนกรีตเสริมเหล็กสามแยกหนองน้ำขุ่น-บ้านนายวัน หมู่ที่ ๙ ตำบลหัวถนน อำเภอพนัสนิคม จังหวัดชลบุรี ๔,๒๖๖,๐๐๐.-บาท นางสาวสุภัทรา ชัยเทวารินทร์ สำนักงานโยธาธิการและผังเมืองจังหวัดชลบุรี องค์การบริหารส่วนตำบลหัวถนน																		

หัวข้อ	รายละเอียด
๙. หน่วยงานดำเนินงาน	สำนักงานโยธาธิการและผังเมืองจังหวัดชลบุรี
๑๐. ระยะเวลาในการดำเนินงาน	งบประมาณปี ๒๕๖๖
๑๑. งบประมาณ	๓๑,๔๑๐,๐๐๐.-บาท
๑๒. ผลผลิต (output)	ถนนสายย่อย ได้รับการพัฒนาและบำรุงรักษาเพิ่มขึ้น
๑๓. ผลลัพธ์จากการดำเนินโครงการ (Outcome)	<p>เชิงปริมาณ จำนวนถนนในจังหวัดชลบุรีที่ได้รับการพัฒนามีจำนวนเพิ่มขึ้น</p> <p>เพื่อรองรับการเจริญเติบโตของจังหวัดชลบุรี และเพื่อให้เกิดโครงข่ายถนนที่สมบูรณ์ สามารถรองรับปริมาณจราจรที่จะเพิ่มขึ้นในอนาคต จำนวน ๓ สาย</p> <p>เชิงคุณภาพ ๑. เกษตรกรขนถ่ายพืชผลทางการเกษตรได้สะดวก ๒. นักท่องเที่ยวได้รับความสะดวกสบายในการสัญจรเชื่อมต่อไปยังพื้นที่ท่องเที่ยวอื่นได้อย่างสะดวก ๓. ราษฎรได้รับความสะดวกในการสัญจรไป-มา</p>

แบบฟอร์มโครงการแบบย่อ (Project Brief) ของโครงการสำคัญภายใต้งบประมาณของจังหวัด

ประเด็นการพัฒนา ประเด็นการพัฒนาที่ ๔ ยกระดับประสิทธิภาพการบริหารจัดการภาครัฐและเอกชน
โครงสร้างพื้นฐานคมนาคมรองรับเขตพัฒนาเศรษฐกิจพิเศษภาคตะวันออก

หัวข้อ	รายละเอียด																								
๑. ชื่อโครงการสำคัญ	โครงการพัฒนาและปรับปรุงเส้นทางคมนาคมเพื่อรองรับการขยายตัวทางด้านเศรษฐกิจและสังคม																								
๒. ชื่อแผนงาน	ด้านการพัฒนาโครงสร้างพื้นฐานและระบบโลจิสติกส์																								
๓. แนวทางการพัฒนา	พัฒนาและปรับปรุงเส้นทางคมนาคมให้รองรับการขยายตัวทางด้านเศรษฐกิจ และสังคม การขนส่งสินค้าและการขนส่งมวลชน																								
๔. หลักการและเหตุผล	จังหวัดชลบุรีเป็นเมืองที่มีนิคมอุตสาหกรรมจำนวนมาก ถนนภายในจังหวัดชลบุรีจึงมีความสำคัญ และจะเป็นถนนสายหลักที่มีบทบาทและความสำคัญในการรองรับการเจริญเติบโตของจังหวัดชลบุรี เพื่อให้เกิดโครงข่ายถนนที่สมบูรณ์ สามารถรองรับปริมาณจราจรที่จะเพิ่มขึ้นในอนาคต และการเจริญเติบโตด้านการขนส่งสินค้าและพืชผลทางการเกษตร และด้านอุตสาหกรรมของจังหวัดชลบุรีในอนาคต																								
๕. วัตถุประสงค์ของโครงการ	ระบบขนส่งและการให้บริการเชื่อมโยงพื้นที่เศรษฐกิจและชุมชนที่มีประสิทธิภาพ																								
๖. ตัวชี้วัดและค่าเป้าหมาย	<p>ระบุตัวชี้วัดและค่าเป้าหมายจากการดำเนินโครงการ โดยต้องสามารถวัดความสำเร็จของการดำเนินโครงการได้</p> <p>ชื่อตัวชี้วัด จำนวนโครงการถนน (สายหลัก/สายรอง/สายย่อย) ที่ก่อสร้างและบำรุงรักษาเพิ่มขึ้น</p> <table border="1" style="width: 100%; text-align: center;"> <thead> <tr> <th colspan="6">ค่าเป้าหมาย (ร้อยละ)</th> </tr> <tr> <th>๒๕๖๖</th> <th>๒๕๖๗</th> <th>๒๕๖๘</th> <th>๒๕๖๙</th> <th>๒๕๗๐</th> <th>รวม</th> </tr> </thead> <tbody> <tr> <td>๔ สาย</td> <td></td> <td></td> <td></td> <td></td> <td></td> </tr> <tr> <td>ทาง</td> <td></td> <td></td> <td></td> <td></td> <td></td> </tr> </tbody> </table>	ค่าเป้าหมาย (ร้อยละ)						๒๕๖๖	๒๕๖๗	๒๕๖๘	๒๕๖๙	๒๕๗๐	รวม	๔ สาย						ทาง					
ค่าเป้าหมาย (ร้อยละ)																									
๒๕๖๖	๒๕๖๗	๒๕๖๘	๒๕๖๙	๒๕๗๐	รวม																				
๔ สาย																									
ทาง																									
๗. พื้นที่เป้าหมาย	ถนนในพื้นที่จังหวัดชลบุรี																								
๘. กิจกรรมหลัก	ก่อสร้างและปรับปรุงถนน																								
๘.๑ กิจกรรมหลักที่ ๑	<p>โครงการปรับปรุงถนนสายซอยหนองเตุใหญ่ ๑๔/๔ (หลังฟาร์มจระเข้ - เชื่อมตำบลหนองปรือ) ม.๑ ตำบลหนองปลาไหล อำเภอบางละมุง จังหวัดชลบุรี ระยะทาง ๐.๙๑๐ กิโลเมตร</p> <p>งบประมาณ ๙,๙๙๐,๐๐๐.- บาท</p> <p>ผู้รับผิดชอบ แขวงทางหลวงชนบทชลบุรี</p>																								

หัวข้อ	รายละเอียด
หน่วยงานที่เกี่ยวข้อง	
๘.๒ กิจกรรมหลักที่ ๒ งบประมาณ ผู้รับผิดชอบ หน่วยงานที่เกี่ยวข้อง	โครงการปรับปรุงถนนสายท่อใหญ่ - สถานพินิจ ม.๙ ตำบลหนองอิรุณ อำเภอบ้านบึง จังหวัดชลบุรี ระยะทาง ๑.๕๐๐ กิโลเมตร ๙,๗๙๐,๐๐๐.- บาท แขวงทางหลวงชนบทชลบุรี
๘.๓ กิจกรรมหลักที่ ๓ งบประมาณ ผู้รับผิดชอบ หน่วยงานที่เกี่ยวข้อง	โครงการปรับปรุงถนน สายสำนักตอ - บึงกระโดน ม.๑ ตำบลหนองขาก อำเภอบ้านบึง จังหวัดชลบุรี ระยะทาง ๒.๐๐๐ กิโลเมตร ๗,๑๕๐,๐๐๐.- บาท แขวงทางหลวงชนบทชลบุรี
๘.๔ กิจกรรมหลักที่ ๔ งบประมาณ ผู้รับผิดชอบ หน่วยงานที่เกี่ยวข้อง	โครงการปรับปรุงถนนสายแยก ทช.ชบ.๔๐๘๒ - บ้านหนองผักหนาม สายที่ ๑ ตำบลหนองใหญ่ อำเภอหนองใหญ่ จังหวัดชลบุรี ระยะทาง ๒.๐๐๐ กิโลเมตร ๗,๑๕๐,๐๐๐.- บาท แขวงทางหลวงชนบทชลบุรี
๙. หน่วยงานดำเนินงาน	แขวงทางหลวงชนบทชลบุรี
๑๐. ระยะเวลาในการดำเนินโครงการ	ปีงบประมาณ ๒๕๖๖
๑๑. งบประมาณ	๓๔,๐๘๐,๐๐๐ บาท
๑๒. ผลผลิต (output)	ถนน (สายหลัก/สายรอง/สายย่อย) ได้พัฒนาและบำรุงรักษาเพิ่มขึ้น
๑๓. ผลลัพธ์จากการดำเนินโครงการ (Outcome)	จำนวนถนนในจังหวัดชลบุรีที่ได้รับการพัฒนามีจำนวนเพิ่มขึ้น เพื่อรองรับการเจริญเติบโตของจังหวัดชลบุรี และเพื่อให้เกิดโครงข่ายถนนที่สมบูรณ์ สามารถรองรับปริมาณจราจรที่จะเพิ่มขึ้นในอนาคต

แบบฟอร์มโครงการแบบย่อ (Project Brief) ของโครงการสำคัญภายใต้งบประมาณของจังหวัด

ประเด็นการพัฒนา ประเด็นการพัฒนาที่ ๔ ยกระดับประสิทธิภาพการบริหารจัดการภาครัฐและเอกชนโครงสร้างพื้นฐานคมนาคม รองรับเขตพัฒนาเศรษฐกิจพิเศษภาคตะวันออก

หัวข้อ	รายละเอียด
๑.ชื่อโครงการสำคัญ	โครงการปรับปรุงระบบระบายน้ำชุมชน
๒.ชื่อแผนงาน	ด้านการพัฒนาโครงสร้างพื้นฐานและระบบโลจิสติกส์
๓.แนวทางการพัฒนา	ปรับปรุงและก่อสร้างระบบป้องกันน้ำท่วมและระบบระบายน้ำชุมชน
๔.หลักการและเหตุผล	<p>จังหวัดชลบุรีถือว่าเป็นศูนย์กลางเศรษฐกิจภาคตะวันออกที่สำคัญของเขตพัฒนาพิเศษภาคตะวันออก (EEC) เป็นพื้นที่จุดยุทธศาสตร์ที่สำคัญของเขตพัฒนาพิเศษภาคตะวันออก เป็นศูนย์กลางการคมนาคมและขนส่งของทั้งทางบก ทางอากาศและทางน้ำ โดยเฉพาะช่วงที่ผ่านมาพื้นที่จังหวัดชลบุรีได้รับการพัฒนาระบบโครงสร้างพื้นฐานที่สำคัญต่างๆอย่างต่อเนื่อง ซึ่งการพัฒนาระบบโครงสร้างพื้นฐานเหล่านั้นส่งผลต่อการระบบระบายน้ำเดิมของชุมชนจึงก่อให้เกิดปัญหาน้ำท่วมในบริเวณย่านเศรษฐกิจสำคัญของเมือง ซึ่งมีความรุนแรงเพิ่มขึ้นอย่างไม่เคยเกิดขึ้นมาก่อน เมื่อมีฝนตกปริมาณน้ำฝนที่เกิดขึ้นทำให้ถนนสายสำคัญหลายสาย เช่น สุขุมวิทเกิดน้ำท่วมขังเหมือนทะเลโคลนเป็นวงกว้าง มีระดับน้ำสูงหลายเซนติเมตร ย่านเศรษฐกิจที่อาศัยอยู่ในที่ราบต่ำได้รับความเสียหาย รวมทั้งบ้านเรือน ร้านค้าของประชาชนในหลายพื้นที่ และพื้นที่ราบต่ำต่างได้รับผลกระทบ ซึ่งเกิดจากสาเหตุจากน้ำระบายลงทะเลไม่ทัน ซึ่งปัญหาดังกล่าวเกิดขึ้นอย่างต่อเนื่อง รวมทั้งรอบแผนฯ ๑๓ ในเบื้องต้น ประกอบด้วยประเด็นการพัฒนา ๔ ด้าน ๑๓ หมุดหมาย โดยหมุดที่ ๑๑ สามารถปรับตัวและลดความเสี่ยงภัยจากภัยธรรมชาติ เพื่อช่วยในเรื่องของระบบการจัดการภัยในทุกๆระดับได้รับการปรับปรุงให้มีประสิทธิภาพและศักยภาพสูงขึ้นลดความเสี่ยงจากภัยธรรมชาติและสภาพภูมิอากาศเป็นส่วนหนึ่งของการวางแผนเพื่อพัฒนาพื้นที่ นอกจากนี้จะช่วยเรื่องการระบายน้ำชุมชนแล้วยังจะช่วยให้ประชาชนมีความปลอดภัยในการสัญจรอีกหนึ่งประโยชน์</p>
๕.วัตถุประสงค์ของโครงการ	<p>๑.เพื่อพัฒนาระบบโครงสร้างพื้นฐาน (ท่อระบายน้ำ, ทางจักรยาน, และทางเท้า) เพื่อรองรับการขยายตัวของชุมชน และพื้นที่เขต EEC ๒.ป้องกันและบรรเทาปัญหาน้ำท่วมชุมชนและถนนสายสำคัญ ๓.เพื่อส่งเสริมคุณภาพชีวิต ประชาชนมีความปลอดภัยในการสัญจร</p>

หัวข้อ	รายละเอียด																		
๖.ตัวชี้วัดและค่าเป้าหมาย	ระบบป้องกันน้ำท่วมและระบายน้ำชุมชนที่ได้รับการปรับปรุง จำนวน ๒ แห่ง <table border="1" style="margin-left: auto; margin-right: auto;"> <thead> <tr> <th colspan="6">ค่าเป้าหมาย (ร้อยละ)</th> </tr> <tr> <th>๒๕๖๖</th> <th>๒๕๖๗</th> <th>๒๕๖๘</th> <th>๒๕๖๙</th> <th>๒๕๗๐</th> <th>รวม</th> </tr> </thead> <tbody> <tr> <td>๒</td> <td>๒</td> <td>๒</td> <td>๒</td> <td>๒</td> <td>๑๐</td> </tr> </tbody> </table>	ค่าเป้าหมาย (ร้อยละ)						๒๕๖๖	๒๕๖๗	๒๕๖๘	๒๕๖๙	๒๕๗๐	รวม	๒	๒	๒	๒	๒	๑๐
ค่าเป้าหมาย (ร้อยละ)																			
๒๕๖๖	๒๕๖๗	๒๕๖๘	๒๕๖๙	๒๕๗๐	รวม														
๒	๒	๒	๒	๒	๑๐														
๗.พื้นที่เป้าหมาย	พื้นที่ชุมชนในจังหวัดชลบุรี																		
๘.กิจกรรมหลัก																			
๘.๑ กิจกรรมหลักที่ ๑ งบประมาณ ผู้รับผิดชอบ หน่วยงานที่เกี่ยวข้อง	ปรับปรุงระบบระบายน้ำชุมชนพร้อมก่อสร้างทางจักรยาน ซอยสี่ตึกสุขุมวิท ๙๙ (เขามอน) ตำบลสี่ตึก อำเภอสี่ตึก จังหวัดชลบุรี ๓๐,๐๔๓,๐๐๐ บาท นางสาวสุภัทรา ชัยเทวารักษ์ สำนักงานโยธาธิการและผังเมืองจังหวัดชลบุรี เทศบาลเมืองสี่ตึก																		
๘.๒ กิจกรรมหลักที่ ๒ งบประมาณ ผู้รับผิดชอบ หน่วยงานที่เกี่ยวข้อง	ปรับปรุงระบบระบายน้ำชุมชน ถนนเทศบาล ๑๑ ตำบลสี่ตึก อำเภอสี่ตึก จังหวัดชลบุรี ๑๓,๗๗๐,๐๐๐ บาท นางสาวสุภัทรา ชัยเทวารักษ์ สำนักงานโยธาธิการและผังเมืองจังหวัดชลบุรี เทศบาลเมืองสี่ตึก																		
๙. หน่วยงานดำเนินงาน	สำนักงานโยธาธิการและผังเมืองจังหวัดชลบุรี																		
๑๐. ระยะเวลาในการดำเนินงาน	งบประมาณ ปี ๒๕๖๖																		
๑๑. งบประมาณ	๔๓,๘๑๓,๐๐๐ บาท																		
๑๒. ผลผลิต (output)																			
๑๓. ผลลัพธ์จากการดำเนินโครงการ (Outcome)	เชิงปริมาณ : ระบบระบายน้ำได้รับการพัฒนา จำนวน ๒ แห่ง เชิงคุณภาพ :๑. ช่วยในการระบายน้ำลดความเสียหายในชีวิตและ ทรัพย์สินของประชาชนที่เกิดจากปัญหาน้ำท่วมรอการระบายในพื้นที่ ชุมชน ๒. ราษฎรและนักท่องเที่ยวได้รับความปลอดภัยและ สะดวกในการสัญจรไป-มา																		

แบบฟอร์มโครงการแบบย่อ (Project Brief) ของโครงการสำคัญภายใต้งบประมาณของจังหวัด
ประเด็นการพัฒนาจังหวัด ประเด็นการพัฒนาที่ ๔ ยุกระดับประสิทธิภาพการบริหารจัดการภาครัฐและ
เอกชน โครงสร้างพื้นฐานและคมนาคม รองรับเขตพัฒนาพิเศษภาคตะวันออก

หัวข้อ	รายละเอียด																		
๑. ชื่อโครงการสำคัญ	โครงการก่อสร้างสะพานลอยรถจักรยานยนต์ข้าม บนทางหลวงหมายเลข ๓๓๑ ตอน เนินโมก - แปลงยาว ที่ กม.๕๑+๐๐๐																		
๒. ชื่อแผนงาน	ด้านการพัฒนาโครงสร้างพื้นฐานและระบบโลจิสติกส์																		
๓. แนวทางการพัฒนา	ปรับปรุงจุดเสี่ยงหรือจุดอันตรายบนถนนหรือโครงสร้างพื้นฐานต่างๆให้มีความปลอดภัยต่อชีวิตและทรัพย์สิน																		
๔. หลักการและเหตุผล	เส้นทางนี้เป็นเส้นทางที่เชื่อมโยงการระหว่างจังหวัดที่สำคัญเส้น มีปริมาณจราจรที่เพิ่มสูงขึ้น ในบริเวณที่ขอให้มีการสร้างสะพานลอยรถจักรยานยนต์ข้ามนั้น เป็นพื้นที่ที่มีหน่วยงานราชการที่สำคัญตั้งอยู่ เช่น กองพันทหารราบที่ ๒ กรมทหารราบที่ ๑๑๑ , การไฟฟ้าส่วนภูมิภาค สาขา อำเภอกะเจ็ญ , การไฟฟ้าส่วนภูมิภาค สถานีไฟฟ้าเกาะโพธิ์ เพื่ออำนวยความสะดวกแก่ผู้ใช้ เส้นทางได้มีสะพานลอยรถจักรยานยนต์ข้าม เพื่อใช้กลับรถได้สะดวก และลดจุดอันตรายบนถนนให้มีความปลอดภัยต่อชีวิตและทรัพย์สิน																		
๕. วัตถุประสงค์ของโครงการ	เพื่ออำนวยความสะดวกแก่ผู้ใช้เส้นทางได้มีสะพานลอยรถจักรยานยนต์ข้าม เพื่อใช้กลับรถได้สะดวก และลดจุดอันตรายบนถนนให้มีความปลอดภัยต่อชีวิตและทรัพย์สิน																		
๖. ตัวชี้วัดและค่าเป้าหมาย	<p>ชื่อตัวชี้วัด ๔ สะพานลอยรถจักรยานยนต์ข้าม ๑ แห่ง</p> <table border="1"> <thead> <tr> <th colspan="6">ค่าเป้าหมาย (ร้อยละ)</th> </tr> </thead> <tbody> <tr> <td>๒๕๖๖</td> <td>๒๕๖๗</td> <td>๒๕๖๘</td> <td>๒๕๖๙</td> <td>๒๕๗๐</td> <td>รวม</td> </tr> <tr> <td>๑๐๐</td> <td></td> <td></td> <td></td> <td></td> <td></td> </tr> </tbody> </table>	ค่าเป้าหมาย (ร้อยละ)						๒๕๖๖	๒๕๖๗	๒๕๖๘	๒๕๖๙	๒๕๗๐	รวม	๑๐๐					
ค่าเป้าหมาย (ร้อยละ)																			
๒๕๖๖	๒๕๖๗	๒๕๖๘	๒๕๖๙	๒๕๗๐	รวม														
๑๐๐																			
๗. พื้นที่เป้าหมาย	บนทางหลวงหมายเลข ๓๓๑ ตอน เนินโมก - แปลงยาว ที่ กม.๕๑+๐๐๐ อำเภอกะเจ็ญ ตำบลท่าบุญมี																		
๘. กิจกรรมหลัก																			
๘.๑ กิจกรรมหลักที่ ๑ งบประมาณ ผู้รับผิดชอบ หน่วยงานที่เกี่ยวข้อง	กิจกรรมหลักที่ ๑ ก่อสร้างสะพานลอยรถจักรยานยนต์ข้าม บนทางหลวงหมายเลข ๓๓๑ ตอน เนินโมก - แปลงยาว ที่ กม.๕๑+๐๐๐ ๑๔,๐๐๐,๐๐๐ บาท แขวงทางหลวงชลบุรีที่ ๑																		
๙. หน่วยงานดำเนินงาน	แขวงทางหลวงชลบุรีที่ ๑																		
๑๐. ระยะเวลาในการดำเนินโครงการ	ตุลาคม ๒๕๖๕ – กันยายน ๒๕๖๖																		
๑๑. งบประมาณ	๑๔,๐๐๐,๐๐๐ บาท																		
๑๒. ผลผลิต (output)	สะพานลอยรถจักรยานยนต์ข้าม ๑ แห่ง																		
๑๓. ผลลัพธ์จากการดำเนินโครงการ (Outcome)	มีสะพานลอยรถจักรยานยนต์ข้าม เพื่อใช้กลับรถได้สะดวก และลดจุดอันตรายบนถนน																		

แบบฟอร์มโครงการแบบย่อ (Project Brief) ของโครงการสำคัญภายใต้งบประมาณของจังหวัด

ประเด็นการพัฒนาจังหวัด ประเด็นการพัฒนาที่ ๔ ยกระดับประสิทธิภาพการบริหารจัดการภาครัฐและเอกชนโครงสร้างพื้นฐานคมนาคมรองรับเขตพัฒนาเศรษฐกิจพิเศษภาคตะวันออก

หัวข้อ	รายละเอียด																		
๑. ชื่อโครงการสำคัญ	โครงการพัฒนาผังระบบคมนาคมขนส่งเขตพัฒนาพิเศษภาคตะวันออก (EEC) สนับสนุนรถไฟความเร็วสูง อำเภอเมืองชลบุรี อำเภอศรีราชา และอำเภอบางละมุง จังหวัดชลบุรี																		
๒. ชื่อแผนงาน	โครงการพัฒนาความพร้อมของพื้นที่ สร้างบรรยากาศเพื่อส่งเสริมการค้า การลงทุนอุตสาหกรรม มุ่งสู่เขตเศรษฐกิจพิเศษที่ดีและทันสมัย พัฒนาโครงสร้างพื้นฐานด้านเส้นทางคมนาคม เพื่อเตรียมความพร้อมเป็นเขตเศรษฐกิจพิเศษภาคตะวันออกที่ดีและทันสมัย																		
๓. แนวทางการพัฒนา	พัฒนาระบบขนส่งทางถนนตามผังเมืองในเขตพัฒนาพิเศษภาคตะวันออก																		
๔. หลักการและเหตุผล	จังหวัดชลบุรีเป็นจังหวัดที่อยู่ในพื้นที่เขตพัฒนาพิเศษภาคตะวันออก (EEC) รวมถึงการที่มีแหล่งท่องเที่ยวชั้นนำของประเทศมากมาย และเป็นเส้นทางคมนาคมสายหลักในการเชื่อมโยงจังหวัดฉะเชิงเทรา จังหวัดชลบุรี ไปยังจังหวัดระยอง ดังนั้น โครงการดังกล่าวจึงเป็นโครงการที่มีบทบาทสำคัญในการพัฒนาเมืองให้มีความสมบูรณ์ได้มาตรฐานสากล ทั้งเป็นการพัฒนาระบบขนส่งและพัฒนาถนนตามแนวผังเมืองในเขต EEC ให้มีเชื่อมโยงกันได้อย่างสมบูรณ์และยั่งยืนอีกทางหนึ่งด้วย ถนนภายในจังหวัดชลบุรีจึงมีความสำคัญ และจะเป็นถนนสายหลักที่มีบทบาทและความสำคัญในการรองรับการเจริญเติบโตของจังหวัดชลบุรี เพื่อให้เกิดโครงข่ายถนนที่สมบูรณ์สามารถรองรับปริมาณจราจรที่จะเพิ่มขึ้นในอนาคต																		
๕. วัตถุประสงค์ของโครงการ	ระบบขนส่งและการให้บริการเชื่อมโยงพื้นที่เศรษฐกิจและชุมชนที่มีประสิทธิภาพ																		
๖. ตัวชี้วัดและค่าเป้าหมาย	ระบุตัวชี้วัดและค่าเป้าหมายจากการดำเนินโครงการ โดยต้องสามารถวัดความสำเร็จของการดำเนินโครงการได้ ชื่อตัวชี้วัด จำนวนถนนที่ได้รับการพัฒนาตามผังเมืองในเขต EEC <table border="1" style="margin-left: auto; margin-right: auto;"> <thead> <tr> <th colspan="6">ค่าเป้าหมาย (ร้อยละ)</th> </tr> <tr> <th>๒๕๖๖</th> <th>๒๕๖๗</th> <th>๒๕๖๘</th> <th>๒๕๖๙</th> <th>๒๕๗๐</th> <th>รวม</th> </tr> </thead> <tbody> <tr> <td>๒ โครงการ</td> <td></td> <td></td> <td></td> <td></td> <td></td> </tr> </tbody> </table>	ค่าเป้าหมาย (ร้อยละ)						๒๕๖๖	๒๕๖๗	๒๕๖๘	๒๕๖๙	๒๕๗๐	รวม	๒ โครงการ					
ค่าเป้าหมาย (ร้อยละ)																			
๒๕๖๖	๒๕๖๗	๒๕๖๘	๒๕๖๙	๒๕๗๐	รวม														
๒ โครงการ																			

หัวข้อ	รายละเอียด
๗. พื้นที่เป้าหมาย	ถนนตามแนวผังเมืองระบบคมนาคมขนส่งเขตพัฒนาพิเศษภาคตะวันออก (EEC) ในเขตพื้นที่จังหวัดชลบุรี
๘. กิจกรรมหลัก	จ้างที่ปรึกษา
๘.๑ กิจกรรมหลักที่ ๑ งบประมาณ ผู้รับผิดชอบ หน่วยงานที่เกี่ยวข้อง	โครงการจ้างออกแบบรายละเอียด โครงการก่อสร้างถนนผังเมืองสาย ช๖ เชื่อมถนน ทล.๗ (ถนนสุขาภิบาล ๖) อำเภอศรีราชา จังหวัดชลบุรี ๑๒,๐๐๐,๐๐๐.- บาท แขวงทางหลวงชนบทชลบุรี
๘.๒ กิจกรรมหลักที่ ๒ งบประมาณ ผู้รับผิดชอบ หน่วยงานที่เกี่ยวข้อง	จ้างที่ปรึกษาโครงการศึกษาความเหมาะสมโครงการก่อสร้างถนนผังเมืองสาย ช๔ เชื่อมต่อถนนผังเมืองสาย ช๕ เชื่อมต่อถนนผังเมืองสาย ฎ๒ เชื่อมต่อถนนผังเมืองสาย ฅ๑๓ (ง๑ ผังเมืองรวมเมืองพัทยา) อำเภอเมืองชลบุรี, อำเภอศรีราชา และอำเภอบางละมุง จังหวัดชลบุรี ๒๐,๐๐๐,๐๐๐.- บาท แขวงทางหลวงชนบทชลบุรี
๙. หน่วยงานดำเนินงาน	แขวงทางหลวงชนบทชลบุรี
๑๐. ระยะเวลาในการดำเนินโครงการ	ปีงบประมาณ ๒๕๖๖
๑๑. งบประมาณ	๓๒,๐๐๐,๐๐๐.-
๑๒. ผลผลิต (output)	ถนนตามแนวผังเมืองในพื้นที่จังหวัดชลบุรีได้รับการพัฒนา
๑๓. ผลลัพธ์จากการดำเนินโครงการ (Outcome)	จำนวนถนนตามแนวผังเมืองในจังหวัดชลบุรีที่ได้รับการพัฒนาตามผังเมืองในเขต EEC

แบบฟอร์มโครงการแบบย่อ (Project Brief) ของโครงการสำคัญภายใต้งบประมาณของจังหวัด

ประเด็นการพัฒนาจังหวัด ประเด็นการพัฒนาที่ 4 ยกระดับประสิทธิภาพการบริหารจัดการภาครัฐและเอกชน โครงสร้างพื้นฐานและคมนาคม รองรับเขตพัฒนาพิเศษภาคตะวันออก

หัวข้อ	รายละเอียด
๑. ชื่อโครงการสำคัญ	โครงการพัฒนาโครงสร้างพื้นฐานและแหล่งน้ำเพื่อรองรับการขยายตัวของชุมชน
๒. ชื่อแผนงาน	ด้านการพัฒนาโครงสร้างพื้นฐานและระบบโลจิสติกส์
๓. แนวทางการพัฒนา	๑. พัฒนาแหล่งน้ำใหม่และปรับปรุงแหล่งน้ำเดิมให้มีปริมาณกักเก็บน้ำเพิ่มขึ้น ๒. พัฒนาและปรับปรุงเส้นทางคมนาคมให้สามารถรองรับการขยายตัวทางด้านเศรษฐกิจและสังคม การขนส่งสินค้าและการขนส่งมวลชน
๔. หลักการและเหตุผล	<p>๑. อำเภอเกาะสีชัง จังหวัดชลบุรี มีสภาพเป็นเกาะกลางทะเลอยู่ห่างจากชายฝั่งอำเภอศรีราชา ประมาณ ๑๒ กิโลเมตร ห่างจากกรุงเทพมหานคร ๑๑๗ กิโลเมตร แบ่งการปกครองเป็น ๗ ชุมชน (๗ หมู่บ้าน) มีจำนวนประชากรทั้งสิ้น ๗,๖๗๗ คน (ประชาชนตามทะเบียนราษฎร จำนวน ๔,๕๒๒ คน ประชากรแฝงจำนวน ๓,๐๐๐ คน)และครัวเรือน ๒,๐๕๖ หลังคาเรือน ลักษณะทางกายภาพพื้นที่ส่วนใหญ่เป็นโขดหิน มีความลาดชันและหน้าดินบางมาก ไม่มีแหล่งน้ำผิวดินตามธรรมชาติ (เช่น แหล่งน้ำ ห้วย คลองหนอง บึง) และไม่มีแหล่งน้ำใต้ดิน จะมีพื้นที่แอ่งน้ำเล็ก ๆ ที่เกิดจากน้ำฝนที่ไหลจากที่สูงลงที่ต่ำ และในสวนพื้นที่หมู่ที่ ๖ บ้านภาณุรังษี มีประชากรจำนวน ๑,๑๗๗ คน และครัวเรือน ๕๓๖ ครัวเรือน</p> <p>โดยประชากรหมู่ที่ ๖ ตำบลท่าเทววงษ์ อำเภอเกาะสีชัง จังหวัดชลบุรี ต้องอาศัยรองน้ำฝนที่ตกลงหลังคาบ้าน และน้ำจากแหล่งน้ำธรรมชาติในการอุปโภค - บริโภค ซึ่งในช่วงฤดูแล้งประมาณ ๕ เดือน ตั้งแต่เดือนธันวาคม - เมษายน ของทุกปี จะมีฝนตกในพื้นที่น้อยมาก และประชากรส่วนใหญ่กักเก็บน้ำได้เพียง ๓ เดือนเท่านั้น จึงทำให้เกิดปัญหาการขาดแคลนน้ำอย่างรุนแรง</p> <p>๒. ถนนสายนภาจรช่วงเข้าซอยหมู่ที่ ๖ บ้านท่าภาณุรังษี เป็นถนนภายในเขตเทศบาลตำบลเกาะสีชัง มีความสำคัญสำหรับประชาชนใช้สัญจรสายหนึ่ง มีประชาชนจำนวนมากใช้เดินทางไปมาและใช้ในการทำกิจกรรมสำคัญ ๆ ปัจจุบันถนนสายดังกล่าว ยังมีสภาพเป็นถนนลูกรัง ซึ่งในช่วงฤดูฝนของแต่ละปี ราษฎรที่ใช้ถนนในเส้นทางดังกล่าวจะประสบปัญหาความเดือดร้อนอันเนื่องมาจากถนนชำรุด เป็นหลุมเป็นบ่อ ทำให้ราษฎรได้รับความเดือดร้อนและได้ทำหนังสือร้องเรียนด้านปัญหาสุขภาพที่เกิดจากฝุ่นละอองของดินลูกรังบนพื้นถนนที่ฟุ้งกระจาย ก่อให้เกิดปัญหาต่อสุขภาพของราษฎรและปัญหาสุขภาพจิตของราษฎรเรื่อยมา</p> <p>๓. อำเภอเกาะสีชังปัจจุบันมีเรือสินค้าจำนวนมากที่จอดทอดสมออยู่บริเวณ</p>

หัวข้อ	รายละเอียด
	<p>รอบเกาะสี่ซัง ทำให้มีการทำผิดกฎหมายในหลายด้าน เช่น การทิ้งของเสียลงทะเล การลักลอบค้าของหนีภาษี ฯลฯ เพื่อเป็นมาตรการในการป้องกันปราบปรามการกระทำความผิดทุกรูปแบบภายในอาณาเขตพื้นที่อำเภอเกาะสี่ซัง ดังนั้นจึงมีเหตุและผลถึงความจำเป็นที่ต้องการจัดหาเรือตรวจการณ์พร้อมอุปกรณ์ (Speed Boat) สำหรับนำมาใช้ปฏิบัติการทางทะเลตามภารกิจที่ได้รับมอบหมาย ในการเป็นหน่วยงานหลักในการบูรณาการการทำงานทุกภาคส่วนและทำหน้าที่เป็นศูนย์อำนวยการความปลอดภัยทางทะเลให้กับนักท่องเที่ยวกรณีเกิดเหตุการณ์ฉุกเฉิน ที่ต้องการเครื่องมือเฉพาะในการบริหารจัดการสถานการณ์ที่คาดไม่ถึงที่เกิดขึ้นในน่านน้ำตลอด ๒๔ ชั่วโมง เพื่อสร้างภาพลักษณ์ที่ดีและเป็นการบริการแบบ One Stop Service ตามหลักปรัชญาการทำงานของกรมการปกครอง “ลดทุกข์ เพิ่มสุข”</p>
<p>๕. วัตถุประสงค์ของโครงการ</p>	<ol style="list-style-type: none"> ๑. เพื่อแก้ไขปัญหาและบรรเทาความเดือดร้อน จากการขาดแคลนน้ำอย่างรุนแรงให้กับประชาชนพื้นที่ หมู่ที่ ๖ ตำบลท่าเทววงษ์ อำเภอเกาะสี่ซัง จังหวัดชลบุรี ๒. เพื่อยกระดับคุณภาพชีวิตของประชาชนในพื้นที่หมู่ที่ ๖ ตำบลท่าเทววงษ์ อำเภอเกาะสี่ซัง จังหวัดชลบุรี ให้มีน้ำสะอาดใช้อย่างทั่วถึงและเพียงพอ ๓. เพื่อพัฒนาศักยภาพของรับนักท่องเที่ยว จากการมีน้ำสะอาดไว้บริการในที่พัก ในภาคฤดู ๔. เพื่อให้ประชาชนได้มีถนนสำหรับใช้ในการสัญจร ไป-มา และส่งเสริมการท่องเที่ยววันวิถีชุมชน ๕. เพื่อเพิ่มประสิทธิภาพในการทำงานภาคทะเลตามที่ได้รับมอบหมาย ในการเป็นหน่วยงานหลักในการบูรณาการหน่วยงานในพื้นที่ทุกภาคส่วน ๖. เพื่อการบริหารจัดการสถานการณ์ที่คาดไม่ถึงที่เกิดขึ้นได้ทันที่วงที่ในบริเวณรอบเขตพื้นที่รับผิดชอบของศูนย์อำนวยการท่องเที่ยวอำเภอเกาะสี่ซัง ๗. เพื่อจัดหาเรือตรวจการณ์พร้อมอุปกรณ์ช่วยเหลือ (Speed Boat) สำหรับใช้ปฏิบัติการทางทะเลอย่างคล่องตัว ตรวจสอบ สอดส่อง ดูแลอำนวยความสะดวกและบริการให้กับประชาชน รวดเร็ว ทันต่อเหตุการณ์ต่าง ๆ ที่เกิดขึ้นในเขตพื้นที่อำเภอเกาะสี่ซัง
<p>๖. ตัวชี้วัดและค่าเป้าหมาย</p>	<ol style="list-style-type: none"> ๑. จำนวนแหล่งกักเก็บน้ำเพิ่มขึ้น ๓ แห่ง ๒. ถนนคอนกรีตเสริมเหล็กเพิ่มขึ้น ๑ แห่ง ๓. มีเรือตรวจการณ์ จำนวน ๑ ลำ

หัวข้อ	รายละเอียด
๗. พื้นที่เป้าหมาย	อำเภอเกาะสีชัง จังหวัดชลบุรี
๘. กิจกรรมหลัก	
๘.๑ กิจกรรมหลักที่ ๑ งบประมาณ ผู้รับผิดชอบ หน่วยงานที่เกี่ยวข้อง	กิจกรรมก่อสร้างถนนคอนกรีตเสริมเหล็กสายนภาพจรช่วงเข้าซอย หมู่ที่ ๖ บ้านภาณุรังษี ๔๙๓,๐๐๐ บาท ที่ว่าการอำเภอเกาะสีชัง
๘.๒ กิจกรรมหลักที่ ๒ งบประมาณ ผู้รับผิดชอบ หน่วยงานที่เกี่ยวข้อง	กิจกรรมก่อสร้างบ่อน้ำคอนกรีตเสริมเหล็ก หมู่ที่ ๖ ตำบลท่าเทววงษ์ อำเภอเกาะสีชัง จังหวัดชลบุรี ๔๘๘,๐๐๐ บาท ที่ว่าการอำเภอเกาะสีชัง
๘.๓ กิจกรรมหลักที่ ๓ งบประมาณ ผู้รับผิดชอบ หน่วยงานที่เกี่ยวข้อง	กิจกรรมปรับปรุงเปลี่ยนหลังคาบ่อกักเก็บน้ำ (บ่อตาไ้ฮะ) หมู่ที่ ๒ ๔๕๙,๐๐๐ บาท ที่ว่าการอำเภอเกาะสีชัง
๘.๔ กิจกรรมหลักที่ ๔ งบประมาณ ผู้รับผิดชอบ หน่วยงานที่เกี่ยวข้อง	กิจกรรมปรับปรุงเปลี่ยนหลังคาบ่อกักเก็บน้ำ หมู่ที่ ๓ ๓๓๐,๐๐๐ บาท ที่ว่าการอำเภอเกาะสีชัง
๘.๕ กิจกรรมหลักที่ ๕ งบประมาณ ผู้รับผิดชอบ หน่วยงานที่เกี่ยวข้อง	กิจกรรมจัดซื้อเรือตรวจการณ์พร้อมอุปกรณ์ช่วยเหลือ Speed Boat ๑,๗๓๑,๑๐๐ บาท ที่ว่าการอำเภอเกาะสีชัง
๙. หน่วยงานดำเนินงาน	ที่ว่าการอำเภอเกาะสีชัง
๑๐. ระยะเวลาในการ ดำเนินโครงการ	ตุลาคม พ.ศ. ๒๕๖๕ - กันยายน พ.ศ. ๒๕๖๖
๑๑. งบประมาณ	๓,๕๐๑,๑๐๐
๑๒. ผลผลิต (output)	๑. ประชาชนมีแหล่งกักเก็บน้ำไว้สำหรับอุปโภค-บริโภค จำนวน ๓ แห่ง ๒. มีเรือตรวจการณ์ใช้ปฏิบัติราชการในพื้นที่น่านน้ำโดยรอบ อำเภอเกาะสีชัง ๓. ประชาชนมีถนน ใช้สำหรับสัญจร จำนวน ๑ เส้น
๑๓. ผลลัพธ์จากการ ดำเนินโครงการ (Outcome)	๑. ยกระดับคุณภาพชีวิตของประชาชนในพื้นที่หมู่ที่ ๖ ตำบลท่าเทววงษ์ อำเภอ เกาะสีชัง จังหวัดชลบุรี “ลดทุกข์ สร้างสุข” ๒. ประชาชนและนักท่องเที่ยวมีความปลอดภัยและพึงพอใจในการให้บริการของ อำเภอเกาะสีชัง “ทุกข์น้อยลง สุขมากขึ้น”

แบบสรุปโครงการแบบย่อ
(Project Brief) จ.๑-๑

ประเด็นการพัฒนาที่ ๕
สร้างสรรค์สังคมให้มั่นคงมีคุณภาพและยั่งยืน

แบบ จ.๑-๑
(Project Brief รายโครงการ)

แบบฟอร์มโครงการแบบย่อ (Project Brief) ของโครงการสำคัญภายใต้งบประมาณของจังหวัด
ประเด็นการพัฒนาจังหวัด ประเด็นการพัฒนาที่ ๕ สร้างสรรค์สังคมให้มั่นคงมีคุณภาพและยั่งยืน

หัวข้อ	รายละเอียด																		
๑. ชื่อโครงการสำคัญ	โครงการพัฒนาศักยภาพแรงงานเพื่อรองรับอุตสาหกรรมเป้าหมาย ไทยแลนด์ ๔.๐																		
๒. ชื่อแผนงาน	ด้านพัฒนาสังคมและคุณภาพชีวิต																		
๓. แนวทางการพัฒนา	๑. ส่งเสริมการพัฒนากำลังคนระดับกลางและระดับสูงที่สอดคล้อง กับความต้องการตลาดแรงงาน ๒. สร้างความร่วมมือร่วมกับสถานศึกษา สถานประกอบการ รวมถึง หน่วยงานที่เกี่ยวข้อง โดยมีการวิเคราะห์และจัดทำแผนพัฒนา กำลังคนให้สอดคล้องกับยุทธศาสตร์ของจังหวัด/กลุ่มจังหวัด																		
๔. หลักการและเหตุผล	การพัฒนาจังหวัดชลบุรี เพื่อรองรับการลงทุนอุตสาหกรรม Super Cluster และ อุตสาหกรรมเป้าหมายของประเทศ เพื่อเป็นกลไก ขับเคลื่อนเศรษฐกิจ จึงมีความจำเป็นจะต้องพัฒนาทักษะฝีมือ แรงงานให้สูงขึ้น ในการรองรับความต้องการของสถานประกอบ กิจการและการขยายตัวของอุตสาหกรรมในจังหวัดชลบุรี																		
๕. วัตถุประสงค์ของโครงการ	๑. เพื่อให้แรงงานในจังหวัดชลบุรีมีทักษะฝีมือรองรับความต้องการ ของสถานประกอบกิจการ ๒. เพื่อพัฒนาศักยภาพแรงงานในจังหวัดชลบุรี ให้มีสมรรถนะและ ทักษะฝีมือรองรับอุตสาหกรรมเป้าหมาย ๓. เพื่อพัฒนาแรงงานของจังหวัดชลบุรี ให้เข้าสู่ยุคอุตสาหกรรม ๔.๐ ได้อย่างมีประสิทธิภาพและสอดคล้องกับนโยบายรัฐบาล																		
๖. ตัวชี้วัดและค่าเป้าหมาย	ระบุตัวชี้วัดและค่าเป้าหมายจากการดำเนินโครงการ โดยต้อง สามารถวัดความสำเร็จของการดำเนินโครงการได้ ชื่อตัวชี้วัด ๑. เจริญปริมาณ จำนวนแรงงาน ๗๐๐ คน เข้ารับการ ฝึกอบรมหลักสูตรยกระดับฝีมือแรงงานสาขาที่เกี่ยวข้องกับ อุตสาหกรรมเป้าหมาย ๒. เจริญคุณภาพ ค่าประสิทธิภาพการผลิตของปัจจัยด้านแรงงาน เพิ่มขึ้น ไม่น้อยกว่า ร้อยละ ๒๐ <table border="1" style="margin-left: auto; margin-right: auto;"> <thead> <tr> <th colspan="6" style="text-align: center;">ค่าเป้าหมาย</th> </tr> <tr> <th style="text-align: center;">๒๕๖๖</th> <th style="text-align: center;">๒๕๖๗</th> <th style="text-align: center;">๒๕๖๘</th> <th style="text-align: center;">๒๕๖๙</th> <th style="text-align: center;">๒๕๗๐</th> <th style="text-align: center;">รวม</th> </tr> </thead> <tbody> <tr> <td style="text-align: center;">๗๐๐</td> <td style="text-align: center;">๗๐๐</td> <td style="text-align: center;">๗๐๐</td> <td style="text-align: center;">๗๐๐</td> <td style="text-align: center;">๗๐๐</td> <td style="text-align: center;">๓๕๐๐</td> </tr> </tbody> </table>	ค่าเป้าหมาย						๒๕๖๖	๒๕๖๗	๒๕๖๘	๒๕๖๙	๒๕๗๐	รวม	๗๐๐	๗๐๐	๗๐๐	๗๐๐	๗๐๐	๓๕๐๐
ค่าเป้าหมาย																			
๒๕๖๖	๒๕๖๗	๒๕๖๘	๒๕๖๙	๒๕๗๐	รวม														
๗๐๐	๗๐๐	๗๐๐	๗๐๐	๗๐๐	๓๕๐๐														
๗. พื้นที่เป้าหมาย	จังหวัดชลบุรี																		

หัวข้อ	รายละเอียด
๘. กิจกรรมหลัก	
๘.๑ กิจกรรมหลักที่ ๑ งบประมาณ ผู้รับผิดชอบ หน่วยงานที่เกี่ยวข้อง	กิจกรรมพัฒนาฝีมือแรงงานเพื่อรองรับอุตสาหกรรมเป้าหมาย ๒,๕๖๙,๐๐๐ บาท สถาบันพัฒนาฝีมือแรงงาน ๓ ชลบุรี
๙. หน่วยงานดำเนินงาน	สถาบันพัฒนาฝีมือแรงงาน ๓ ชลบุรี
๑๐. ระยะเวลาในการดำเนินโครงการ	เดือน ตุลาคม ๒๕๖๕ ถึงเดือนกันยายน ๒๕๖๖
๑๑. งบประมาณ	๒,๕๖๙,๐๐๐ บาท
๑๒. ผลผลิต (output)	แรงงานในจังหวัดชลบุรีได้รับการยกระดับและพัฒนาขีดความสามารถในอุตสาหกรรมเป้าหมายไม่น้อยกว่าเป้าหมาย (๗๐๐ คน)
๑๓. ผลลัพธ์จากการดำเนินโครงการ (Outcome)	๑. ผู้เข้ารับการฝึกอบรม ผ่านการฝึกไม่น้อยกว่าร้อยละ ๘๐ ๒. ประสิทธิภาพการผลิตของปัจจัยด้านแรงงานเพิ่มขึ้น ไม่น้อยกว่าร้อยละ ๒๐

แบบฟอร์มโครงการแบบย่อ (Project Brief) ของโครงการสำคัญภายใต้งบประมาณของจังหวัด
ประเด็นการพัฒนาจังหวัด ประเด็นการพัฒนาที่ ๕ สร้างสรรค์สังคมให้มั่นคงมีคุณภาพและยั่งยืน

หัวข้อ	รายละเอียด
๑. ชื่อโครงการสำคัญ	มหัศจรรย์ ๑๐๐๐ วันแรกของชีวิตวิถีใหม่ (New Normal – New Life)
๒. ชื่อแผนงาน	ด้านพัฒนาสังคมและคุณภาพชีวิต
๓. แนวทางการพัฒนา	ส่งเสริมระบบบริการสุขภาพ คุณภาพการให้บริการศักยภาพของ สถานพยาบาลและเทคโนโลยีทางการแพทย์ในการจัดบริการทุกระดับ
๔. หลักการและเหตุผล	<p>แผนพัฒนาเศรษฐกิจและสังคมแห่งชาติฉบับที่ ๑๒ (พ.ศ.๒๕๖๐-๒๕๖๔) ให้ความสำคัญกับการเสริมสร้างและพัฒนาศักยภาพคนตลอดช่วงชีวิต โดยให้ความสำคัญตั้งแต่การพัฒนาในครรภ์มารดาจนถึงอายุ ๕ ปี ให้ได้รับการดูแลที่มีคุณภาพก่อนเข้ารับการศึกษา ภายใต้การมีส่วนร่วมของทุกภาคส่วนในการดำเนินการ จึงเป็นที่มาของกรอบคิดการทำงานบูรณาการ ๔ กระทรวงหลัก เป็นที่ทราบโดยทั่วกันว่า การเจริญเติบโตของเด็กไทยเป็นตัวบ่งชี้ทางอ้อม (proxy indicator) ของสุขภาพในวัยผู้ใหญ่และเป็นต้นทุนในการพัฒนาคนไปสู่ประเทศไทย ๔.๐ ตามแผนยุทธศาสตร์ชาติ ๒๐ ปี ช่วงเวลาทองของการกำหนดศักยภาพในชีวิตของลูก ๑,๐๐๐ วันแรกของชีวิตลูกนับตั้งแต่ปฏิสนธิถึง ๒ ขวบ เป็นช่วงที่สำคัญที่สุดในชีวิต เพราะเป็นช่วงที่สมองพัฒนารวดเร็วที่สุด โดยเฉพาะสมองส่วนการเรียนรู้ ความจำ ทั้งนี้ “โอกาสทอง” ในช่วง ๑,๐๐๐ วันแรกของชีวิต จะส่งผลต่อคุณภาพชีวิตที่เหลือทั้งหมดของมนุษย์แต่ละคนและส่งผลกระทบต่ออนาคตของสังคมด้วย อีกทั้งยังได้รับการพิสูจน์จากนักเศรษฐศาสตร์รางวัลโนเบล ศ.ดร.เจมส์ เจ เฮคแมน ที่ค้นพบว่า “การลงทุนพัฒนาเด็กปฐมวัยเป็นการลงทุนที่คุ้มค่าให้ผลตอบแทนแก่สังคมดีที่สุดในระยะยาว โดยคืนผลตอบแทนกลับคืนมาในอนาคตมากถึง ๗ เท่า”</p> <p>การส่งเสริมสุขภาพสตรีและเด็กปฐมวัย โดยการเตรียมความพร้อมตั้งแต่ตั้งครรภ์และหลังคลอด ไปจนกระทั่งเด็กอายุ ๒ ปี นำไปสู่ผลลัพธ์ที่พึงประสงค์ คือ หญิงตั้งครรภ์ได้รับการคัดกรองความเสี่ยง ดูแลแก้ไขปัญหาอย่างมีคุณภาพรอดปลอดภัยจากการตั้งครรภ์ และ เด็ก มีการเจริญเติบโตเต็มศักยภาพ พัฒนาการดี สูงดีสมส่วน ฟันไม่ผุ จึงต้องให้ความสำคัญ กับ โภชนาการที่ดี ตั้งแต่ ๑,๐๐๐วันแรกของชีวิต ร่วมกับการดูแลสุขภาพช่องปาก การกอด การเล่น และการนอน ในระดับพื้นที่ตำบล ชุมชน และครอบครัว เพื่อเป็นการพัฒนา ระดับชาวปัญญา พัฒนาการเรียนรู้ ซึ่งเป็นโอกาสทองในการพัฒนาเด็กให้มีสุขภาพและศักยภาพที่ดีในอนาคต เป็นทรัพยากรมนุษย์ที่ทรงคุณค่า เพื่อนำไปสู่การเติบโตเป็นผู้ใหญ่ที่มีคุณภาพเป็นกำลังพัฒนาประเทศให้ก้าวสู่ประเทศไทย ๔.๐ ที่มีความ มั่นคง มั่งคั่งและยั่งยืน</p> <p>จากข้อมูลสถานการณ์สุขภาพด้านอนามัยแม่และเด็ก ของจังหวัด</p>

หัวข้อ	รายละเอียด
	<p>ชลบุรี พบว่าร้อยละหญิงตั้งครรภ์ได้รับการฝากครรภ์ครั้งแรกก่อนหรือเท่ากับ ๑๒ สัปดาห์ จังหวัดชลบุรี ปีงบประมาณ ๒๕๖๒ - ๒๕๖๔ คิดเป็นร้อยละ ๖๕.๗๑, ๗๒.๘๐, ๗๓.๒๖ ตามลำดับ โดยในปีงบประมาณ ๒๕๖๔ ค่าเฉลี่ยของประเทศไทยอยู่ที่ร้อยละ ๘๒.๒๓ ซึ่งจังหวัดชลบุรียังต่ำกว่าค่าเฉลี่ยของประเทศ และต่ำกว่าเกณฑ์เป้าหมายร้อยละ ๗๕ และพบว่าร้อยละหญิงตั้งครรภ์ที่ได้รับการดูแลก่อนคลอด ๕ ครั้ง ตามเกณฑ์ จังหวัดชลบุรี ปีงบประมาณ ๒๕๖๒ - ๒๕๖๔ คิดเป็นร้อยละ ๕๒.๖๖, ๖๓.๓๐, ๖๕.๕๗ ตามลำดับ โดยในปีงบประมาณ ๒๕๖๔ ค่าเฉลี่ยของประเทศไทยอยู่ที่ร้อยละ ๗๕.๕๐ ซึ่งจังหวัดชลบุรียังต่ำกว่าค่าเฉลี่ยของประเทศ และต่ำกว่าเกณฑ์เป้าหมายร้อยละ ๗๕ ของหญิงตั้งครรภ์ได้รับการฝากครรภ์ อีกทั้งยังพบอัตราการคลอดมีชีพในหญิงอายุ ๑๕ - ๑๙ ปี จังหวัดชลบุรี ปีงบประมาณ ๒๕๖๒ - ๒๕๖๔ คิดเป็นอัตรา(ต่อพันประชากร) ๕๕.๑๕, ๓๗.๔๓, ๓๗.๗๔ ตามลำดับ ซึ่งเกินกว่าค่าเป้าหมาย ๒๗ต่อพันประชากร และยังพบว่าร้อยละของหญิงหลังคลอดได้รับการดูแลหลังคลอด ครบ ๓ ครั้งตามเกณฑ์ จังหวัดชลบุรี ปีงบประมาณ ๒๕๖๒ - ๒๕๖๔ คิดเป็นร้อยละ ๕๐.๐๐, ๖๔.๙๗, ๖๓.๘๒ ตามลำดับ โดยในปีงบประมาณ ๒๕๖๔ ค่าเฉลี่ยของประเทศไทยอยู่ที่ร้อยละ ๖๙.๕๗ ซึ่งจังหวัดชลบุรียังต่ำกว่าค่าเฉลี่ยของประเทศ และต่ำกว่าเกณฑ์เป้าหมายร้อยละ ๗๕ ซึ่งจะเป็นปัจจัยหนึ่งที่ส่งผลกระทบต่อทำให้เกิดปัญหาหลัก ๆ ๒ ด้าน คือ ๑.กรณีมารดาเสียชีวิต ๒. ทารกเสียชีวิตหรือคลอดก่อนกำหนด ส่งผลต่อปัจจัยการเกิดปัญหาการเจริญเติบโตและพัฒนาการไม่สมวัย ดังนั้นเพื่อประโยชน์ของผู้มารับบริการในจังหวัดชลบุรี ได้รับการที่ได้มาตรฐานและเกิดประโยชน์สูงสุดต่อสุขภาพอนามัยของแม่และเด็ก</p> <p>เมื่อนำข้อมูลดังกล่าวมาวิเคราะห์จะพบปัญหาหลักใหญ่ ดังนี้ ๑. บุคลากรทางการแพทย์มีจำนวนน้อยไม่ครอบคลุมกลุ่มประชากรแฝงย้ายถิ่นฐาน ๒. พื้นที่ในจังหวัดเป็นเขตอุตสาหกรรม และที่อยู่อาศัยลักษณะเป็นหมู่บ้านจัดสรรซึ่งเป็นหมู่บ้านปิด เข้าถึงได้ยาก ๓. หญิงตั้งครรภ์กลุ่มทำงานโรงงานไม่สามารถลาหยุดงานได้บ่อยต้องฝากครรภ์นอกเวลาราชการที่คลินิกหรือโรงพยาบาลเอกชน เจ้าหน้าที่สาธารณสุขเข้าถึงข้อมูลของประชากรกลุ่มนี้ได้ยาก ๔. พื้นที่บางส่วนในจังหวัดเป็นพื้นที่ราบสูงเข้าถึงยาก</p> <p>จากการศึกษาวัตรกรรมระบบแจ้งเตือนหญิงตั้งครรภ์มารับบริการฝากครรภ์ตามเกณฑ์ ซึ่งเป็นนวัตกรรม ของโรงพยาบาลสตึกททบม.๑๐ ใช้หลักการทำงานที่ง่าย โดย Scan QR Code กรอกข้อมูลมารดา ระบบจะทำงาน ๒ ทางคือด้านผู้รับบริการจะช่วยกระตุ้นเตือนให้มารดาฝากครรภ์ครั้งต่อไปตามเกณฑ์ ส่วนด้านเจ้าหน้าที่ผู้ให้บริการจะได้รับข้อมูลรายชื่อหญิงตั้งครรภ์ในเขตรับผิดชอบที่ไม่มาตามนัด ทำให้สามารถติดตามหญิงตั้งครรภ์มารับบริการได้หรือสำรวจข้อมูลการฝากครรภ์ตามเกณฑ์ได้รวดเร็วยิ่งขึ้น แต่ระบบนี้เป็นการใช้ประโยชน์จาก Line Official Account “หมอพร้อม” ซึ่งปัจจุบันไม่สามารถ</p>

หัวข้อ	รายละเอียด																		
	<p>ให้บริการได้ในส่วนของการติดตามหญิงตั้งครรภ์) จึงจำเป็นต้องพัฒนานวัตกรรมของจังหวัดชลบุรี ที่มีความสะดวกใช้งานง่าย รองรับกลุ่มขนาดใหญ่ เข้าถึงครอบคลุมทุกพื้นที่ในจังหวัดชลบุรี มีประโยชน์ต่อ ๑.ด้านผู้ให้บริการได้แก่ “๓ หมอ” โดยระบบจะสามารถค้นหาหญิงตั้งครรภ์ได้ง่ายทุกพื้นที่ ทุกเครือข่ายของโทรศัพท์ สามารถประมวลผลข้อมูลได้รวดเร็ว นำไปสู่การวางแผนให้บริการป้องกันแก้ไขปัญหาหญิงตั้งครรภ์ที่มีความเสี่ยงได้รวดเร็วขึ้น ที่สำคัญคือ ลดคน ลดเวลา ได้อย่างชัดเจน ประโยชน์ประการที่ ๒.ด้านผู้รับบริการ หญิงตั้งครรภ์จะได้รับการแจ้งเตือนให้มาตรวจตามนัดทั้งกลุ่มคนท้องและกลุ่มเสี่ยง มีระบบส่งข้อมูลเตือนความเสี่ยงแต่ละรายโรคพร้อมข้อมูลแนวทางแก้ไขเบื้องต้น เพื่อให้มารดาสามารถดูแลตัวเองเบื้องต้น/เข้ารับการรักษาได้รวดเร็วทันเวลามากขึ้นอีกด้วย นอกจากนี้หญิงตั้งครรภ์จะได้รับข้อมูลการดูแลตัวเอง ตั้งแต่ตั้งครรภ์ไปจนถึงเด็กปฐมวัย นอกจากนี้ประโยชน์ประการที่ ๓. ระบบนี้สามารถพัฒนาต่อยอดไปใช้ในกลุ่มเป้าหมายอื่น ๆ ได้อีกเช่น กลุ่มวัยเรียน วัยรุ่น วัยทำงาน วัยสูงอายุ เป็นต้น</p> <p>ดังนั้น สำนักงานสาธารณสุขจังหวัดชลบุรี จึงได้จัดทำโครงการมหัศจรรย์ ๑๐๐๐ วันแรกของชีวิตวิถีใหม่ (New Normal – New Life) ขึ้น เพื่อเพิ่มศักยภาพของเจ้าหน้าที่และอาสาสมัครสาธารณสุขในระดับพื้นที่ สามารถติดตามเฝ้าระวังหญิงตั้งครรภ์ให้เข้าถึงบริการตามมาตรฐานการดูแลก่อนคลอด ๕ ครั้ง ตามเกณฑ์ และหญิงตั้งครรภ์ได้เข้าถึงความฉลาดทางสุขภาพ (Health Literacy) หมายถึงความสามารถและทักษะในการเข้าถึงข้อมูล ความรู้ ความเข้าใจเพื่อวิเคราะห์ ประเมินการปฏิบัติและจัดการตนเอง รวมทั้งสามารถชี้แนะเรื่องสุขภาพส่วนบุคคล ครอบครัวและชุมชนเพื่อสุขภาพที่ดี ดังนั้น ความฉลาดทางสุขภาพเป็นต้นทุนชีวิตที่สามารถบ่งบอกถึงคุณภาพชีวิต โดยสามารถเริ่มได้ที่ตัวเองและขยายไปสู่ครอบครัวและชุมชนเพื่อยกระดับการมีสุขภาพดีของจังหวัดชลบุรี ต่อไป</p>																		
<p>๕. วัตถุประสงค์ของโครงการ</p>	<p>๑. ประชาชนมีคุณภาพชีวิตที่ดี สามารถเข้าถึงสิทธิสวัสดิการสังคมรวมทั้งมีความรู้ความเข้าใจและเข้าถึงสิทธิตามกฎหมายมีความปลอดภัยในชีวิตและทรัพย์สินและเป็นเมืองน่าอยู่</p> <p>๒. เพื่อพัฒนาระบบติดตามเฝ้าระวังงานอนามัยแม่และเด็ก</p> <p>๓. เพิ่มขีดสมรรถนะการติดตามเฝ้าระวังโดยการใช้ประโยชน์จากข้อมูลสำหรับหน่วยบริการ</p> <p>๔. หญิงตั้งครรภ์ที่มารับบริการในจังหวัดชลบุรี ได้รับการดูแลก่อนคลอด ๕ ครั้ง ตามเกณฑ์</p>																		
<p>๖. ตัวชี้วัดและค่าเป้าหมาย</p>	<p>ร้อยละหญิงตั้งครรภ์ที่ได้รับการดูแลก่อนคลอด ๕ ครั้ง ตามเกณฑ์ จังหวัดชลบุรี</p> <table border="1" data-bbox="662 1926 1420 2060"> <thead> <tr> <th colspan="6">ค่าเป้าหมาย (ร้อยละ)</th> </tr> </thead> <tbody> <tr> <td>๒๕๖๖</td> <td>๒๕๖๗</td> <td>๒๕๖๘</td> <td>๒๕๖๙</td> <td>๒๕๗๐</td> <td>รวม</td> </tr> <tr> <td>๗๐</td> <td>๗๕</td> <td>๘๐</td> <td>๘๕</td> <td>๙๐</td> <td>๙๐</td> </tr> </tbody> </table> <p>อัตราการคลอดมีชีพในหญิงอายุ ๑๕-๑๙ ปี ต่อพันประชากร</p>	ค่าเป้าหมาย (ร้อยละ)						๒๕๖๖	๒๕๖๗	๒๕๖๘	๒๕๖๙	๒๕๗๐	รวม	๗๐	๗๕	๘๐	๘๕	๙๐	๙๐
ค่าเป้าหมาย (ร้อยละ)																			
๒๕๖๖	๒๕๖๗	๒๕๖๘	๒๕๖๙	๒๕๗๐	รวม														
๗๐	๗๕	๘๐	๘๕	๙๐	๙๐														

หัวข้อ	รายละเอียด					
	ค่าเป้าหมาย (ร้อยละ)					
	๒๕๖๖	๒๕๖๗	๒๕๖๘	๒๕๖๙	๒๕๗๐	รวม
	๓๕	๓๐	๒๗	๒๖	๒๕	๒๕
๗. พื้นที่เป้าหมาย	หน่วยบริการในสังกัดสำนักงานสาธารณสุขจังหวัดชลบุรี					
๘. กิจกรรมหลัก						
๘.๑. กิจกรรมหลักที่ ๑ งบประมาณ ผู้รับผิดชอบ หน่วยงานที่เกี่ยวข้อง	<p>กิจกรรมหลักที่ ๑ จ้างเหมาผู้พัฒนาระบบระบบติดตามเฝ้าระวังงานอนามัยแม่และเด็ก(Web Application/Application/Line OA/Dashboard ฯลฯ) แบ่งเป็น ๓ Module</p> <p>๑.๑ หญิงตั้งครรภ์</p> <p>๑.๒ เด็กอายุ ๐-๖ เดือน</p> <p>๑.๓ เด็กอายุ ๖ เดือน - ๒ ปี</p> <p>๑,๒๐๐,๐๐๐ บาท</p> <p>สำนักงานสาธารณสุขจังหวัดชลบุรี</p>					
๘.๒. กิจกรรมหลักที่ ๒ งบประมาณ ผู้รับผิดชอบ หน่วยงานที่เกี่ยวข้อง	<p>กิจกรรมหลักที่ ๒ ประชุมการพัฒนาาระบบติดตามเฝ้าระวังงานอนามัยแม่และเด็กร่วมกับผู้พัฒนาระบบ จำนวน ๓ ครั้ง (จัดรวมกับการใช้ระบบประชุมทางไกล)</p> <p>๗,๘๐๐ บาท</p> <p>สำนักงานสาธารณสุขจังหวัดชลบุรี</p>					
๘.๓. กิจกรรมหลักที่ ๓ งบประมาณ ผู้รับผิดชอบ หน่วยงานที่เกี่ยวข้อง	<p>กิจกรรมหลักที่ ๓ อบรมเชิงปฏิบัติการการใช้งานระบบติดตามเฝ้าระวังงานอนามัยแม่และเด็ก (Web Application /Application/Line OA/Dashboard ฯลฯ) สำหรับผู้ดูแลระบบข้อมูลและเทคโนโลยีสารสนเทศและผู้รับผิดชอบงานอนามัยแม่และเด็ก ระดับจังหวัด ระดับอำเภอ และระดับตำบล (อาสาสมัครสาธารณสุข) จำนวน ๑ ครั้ง (จัดรวมกับการใช้ระบบประชุมทางไกล)</p> <p>๖๓๖,๒๐๐ บาท</p> <p>สำนักงานสาธารณสุขจังหวัดชลบุรี</p>					
๘.๔. กิจกรรมหลักที่ ๔ งบประมาณ ผู้รับผิดชอบ หน่วยงานที่เกี่ยวข้อง	<p>กิจกรรมหลักที่ ๔ ติดตามเยี่ยมเสริมพลังและแก้ไขส่งเสริมสุขภาพมารดาและเด็กในพื้นที่ ๑๑ อำเภอ</p> <p>๑,๐๖๐,๐๐๐ บาท</p> <p>สำนักงานสาธารณสุขจังหวัดชลบุรี</p>					
๘.๕. กิจกรรมหลักที่ ๕	<p>กิจกรรมหลักที่ ๕ ศึกษาผลสัมฤทธิ์ของการพัฒนาระบบ และประเมินผลความสำเร็จของโครงการ</p>					

หัวข้อ	รายละเอียด
งบประมาณ ผู้รับผิดชอบ หน่วยงานที่เกี่ยวข้อง	๓๐๐,๐๐๐ บาท สำนักงานสาธารณสุขจังหวัดชลบุรี
๙ หน่วยงานดำเนินงาน	สำนักงานสาธารณสุขจังหวัดชลบุรี
๑๐. ระยะเวลาในการดำเนินโครงการ	ตุลาคม ๒๕๖๕ - กันยายน ๒๕๖๖
๑๑. งบประมาณ	๓,๒๐๔,๐๐๐ บาท
๑๒. ผลผลิต (output)	ระบบติดตามเฝ้าระวังงานอนามัยแม่และเด็ก (Web Application /Application/Line OA/ Dashboard ฯลฯ) จำนวน ๑ platform
๑๓. ผลลัพธ์จากการดำเนินโครงการ (Outcome)	๑. หญิงตั้งครรภ์ได้รับการดูแลก่อนคลอด ๕ ครั้ง ตามเกณฑ์ ๒. อัตราการคลอดในวัยรุ่น (อายุต่ำกว่า ๒๐ ปี) ไม่เกินเกณฑ์ที่กำหนด ๓. หญิงตั้งครรภ์ได้รับความรู้ด้านสุขภาพที่เหมาะสม (ความฉลาดทางสุขภาพ Health Literacy)

แบบฟอร์มโครงการแบบย่อ (Project Brief) ของโครงการสำคัญภายใต้งบประมาณของจังหวัด
ประเด็นการพัฒนาจังหวัด ประเด็นการพัฒนาด้านที่ ๕ สร้างสรรค์สังคมให้มั่นคงมีคุณภาพและยั่งยืน

หัวข้อ	รายละเอียด																														
๑. ชื่อโครงการสำคัญ	โครงการพัฒนาศักยภาพเด็กและเยาวชน เพื่อลดปัญหาการกระทำผิด																														
๒. ชื่อแผนงาน	ด้านการพัฒนาสังคมและคุณภาพชีวิต																														
๓. แนวทางการพัฒนา	เสริมพลังความรับผิดชอบต่อสังคมของทุกภาคีเครือข่ายในการจัด สวัสดิการสังคม																														
๔. หลักการและเหตุผล	<p>สืบเนื่องจากผลการประชุมคณะกรรมการพัฒนาการบริหารงาน ยุติธรรมระดับจังหวัดชลบุรี (กพยจ.) และคณะอนุกรรมการพัฒนาการ บริหารงานยุติธรรมระดับจังหวัดชลบุรี (อกพยจ.) ได้ทำการเก็บรวบรวม สถิติและรายงานปัญหาอาชญากรรมในพื้นที่จังหวัดชลบุรีพบว่ามีสถิติ การกระทำผิดในเด็กและเยาวชนเพิ่มสูงขึ้นอย่างต่อเนื่อง ซึ่งเป็น ผลสืบเนื่องมาจากปัจจุบันสังคมมีความเปลี่ยนแปลงไปอย่างรวดเร็ว ความเจริญก้าวหน้าทางวิทยาศาสตร์ เทคโนโลยี การขยายตัวของ อุตสาหกรรม ตลอดจนการรับวัฒนธรรมต่างประเทศเข้ามา มีส่วนทำให้ เกิดการเปลี่ยนแปลงทางสังคม วัฒนธรรมและเศรษฐกิจอย่างรวดเร็ว อันเป็นผลกระทบทำให้วิถีชีวิตเปลี่ยนแปลงให้ต้องดิ้นรนเพื่อความอยู่ รอดในสังคม การอบรมเลี้ยงดูของครอบครัวในภาวะที่ต้องต่อสู้ดิ้นรน เพื่อความอยู่รอด บิดามารดาประกอบอาชีพนอกบ้าน ทำให้บาง ครอบครัวขาดการเอาใจใส่ หรือให้การอบรมเลี้ยงดูไม่เหมาะสม เท่าที่ควร หรือในกรณีที่บางครอบครัวมีปัญหากระทบกระทั่ง ทะเลาะ เบาะแว้ง เกิดความรุนแรงในครอบครัวอยู่เป็นประจำ จากสาเหตุ ดังกล่าวจึงนำไปสู่ปัญหาของเด็กและเยาวชน ซึ่งมีแนวโน้มที่จะเกิดการ กระทำรุนแรง ก่อให้เกิดการกระทำผิดกฎหมายในรูปแบบต่าง ๆ</p> <p>จากสถิติประชากรในจังหวัดชลบุรี ประจำปี พ.ศ.๒๕๖๓ มี จำนวนทั้งสิ้น ๑,๕๖๖,๘๘๕ คน อายุต่ำกว่า ๑๘ ปี จำนวน ๓๕๘,๓๘๔ คน (ที่มา : ระบบสถิติทางทะเบียน กรมการปกครอง) โดยมีจำนวน นักเรียนในระดับมัธยมศึกษา จำนวน ๔๙,๖๗๕ คน ระดับอาชีวศึกษา จำนวน ๓๘,๑๐๗ คน (ที่มา : สำนักงานศึกษาธิการจังหวัดชลบุรี) และ สถิติการกระทำผิดของเด็กและเยาวชน สถานพินิจและคุ้มครองเด็กและ เยาวชนจังหวัดชลบุรี ประจำปีงบประมาณ พ.ศ. ๒๕๖๔ (๑ ตุลาคม ๒๕๖๓ - ๓๑ กรกฎาคม ๒๕๖๔)</p> <table border="1"> <thead> <tr> <th>จำนวน (คน)</th> <th>ต.ค.</th> <th>พ.ย.</th> <th>ธ.ค.</th> <th>ม.ค.</th> <th>ก.พ.</th> </tr> </thead> <tbody> <tr> <td></td> <td>๒๓</td> <td>๒๓</td> <td>๒๓</td> <td>๒๔</td> <td>๒๔</td> </tr> <tr> <td>ชาย</td> <td>๑๑</td> <td>๑๖</td> <td>๑๔</td> <td>๑๑</td> <td>๑๕</td> </tr> <tr> <td>หญิง</td> <td>๒</td> <td>๓</td> <td>๐</td> <td>๑</td> <td>๑</td> </tr> <tr> <td>รวม</td> <td>๑๓</td> <td>๑๙</td> <td>๑๔</td> <td>๑๒</td> <td>๑๖</td> </tr> </tbody> </table>	จำนวน (คน)	ต.ค.	พ.ย.	ธ.ค.	ม.ค.	ก.พ.		๒๓	๒๓	๒๓	๒๔	๒๔	ชาย	๑๑	๑๖	๑๔	๑๑	๑๕	หญิง	๒	๓	๐	๑	๑	รวม	๑๓	๑๙	๑๔	๑๒	๑๖
จำนวน (คน)	ต.ค.	พ.ย.	ธ.ค.	ม.ค.	ก.พ.																										
	๒๓	๒๓	๒๓	๒๔	๒๔																										
ชาย	๑๑	๑๖	๑๔	๑๑	๑๕																										
หญิง	๒	๓	๐	๑	๑																										
รวม	๑๓	๑๙	๑๔	๑๒	๑๖																										

หัวข้อ	รายละเอียด					
	จำนวน (คน)	มี.ค. ๖๔	เม.ย. ๖๔	พ.ค. ๖๔	มิ.ย. ๖๔	ก.ค. ๖๔
	ชาย	๑๐	๑๓	๑๖	๑๑	๑๖
	หญิง	๓	๔	๔	๓	๓
	รวม	๑๓	๑๗	๒๐	๑๒	๑๙
	ฐานความผิด	ต.ค. ๖๓	พ.ย. ๖๓	ธ.ค. ๖๓	ม.ค. ๖๔	ก.พ. ๖๔
	ความผิดต่อชีวิตและร่างกาย	๐	๑	๓	๓	๑
	ความผิดเกี่ยวกับเพศ	๑	๑	๑	๐	๒
	ความผิดเกี่ยวกับทรัพย์สิน	๔	๗	๒	๕	๓
	ความผิดเกี่ยวกับเสรีภาพและชื่อเสียง	๑	๑	๒	๐	๑
	ความผิดเกี่ยวกับยาเสพติด	๔	๕	๕	๒	๔
	ความผิดฐานบุกรุก	๐	๐	๐	๐	๕
	ความผิดอื่นๆ (ความผิดจรรยาบรรณ อาวูบีน พ.ร.ก.ฉุกเฉิน)	๓	๔	๑	๒	๐
รวม	๑๓	๑๙	๑๔	๑๒	๑๖	
	ฐานความผิด	มี.ค. ๖๔	เม.ย. ๖๔	พ.ค. ๖๔	มิ.ย. ๖๔	ก.ค. ๖๔
	ความผิดต่อชีวิตและร่างกาย	๓	๑	๑	๑	๓
	ความผิดเกี่ยวกับเพศ	๓	๒	๐	๒	๑
	ความผิดเกี่ยวกับทรัพย์สิน	๑	๓	๓	๔	๓
	ความผิดเกี่ยวกับเสรีภาพและชื่อเสียง	๑	๑	๐	๐	๐
	ความผิดเกี่ยวกับยาเสพติด	๒	๖	๖	๒	๖
	ความผิดฐานบุกรุก	๐	๐	๑	๐	๐
	ความผิดอื่นๆ (ความผิดจรรยาบรรณ อาวูบีน พ.ร.ก.ฉุกเฉิน)	๑	๔	๙	๓	๖
รวม	๑๓	๑๗	๒๐	๑๒	๑๙	
	<p>จากสถิติจำนวนเด็กและเยาวชนที่กระทำความผิดที่ถูกจับกุมและอยู่ภายใต้การดูแลของสถานพินิจและคุ้มครองเด็กและเยาวชนจังหวัดชลบุรีเป็นเพียงส่วนหนึ่งของเด็กและเยาวชนที่กระทำความผิดเท่านั้น ทั้งนี้ยังมีเด็กและเยาวชนที่กระทำความผิดอีกจำนวนมากที่ยังไม่ถูกจับกุมและเข้าสู่กระบวนการยุติธรรม ดังนั้นเพื่อเป็นการป้องกันและแก้ไขปัญหาเด็กและเยาวชนที่จะกระทำความผิด โดยการปรับเปลี่ยนพฤติกรรม ดึงศักยภาพและหาแนวทางพัฒนาเยาวชนกลุ่มเป้าหมายจำนวน ๒๐๐ คน ที่เป็นกลุ่มเสี่ยงให้กลับมามีโอกาสทางสังคม ต่อยอดการพัฒนาศักยภาพเด็กและเยาวชนให้เป็นแรงขับเคลื่อนกลุ่มเด็กและเยาวชนด้วยกัน ซึ่งจะเป็นโอกาสหนึ่งที่จะสามารถลดปัญหาการกระทำผิดในเด็กและเยาวชน ซึ่งจะนำไปสู่ปัญหาการก่ออาชญากรรมในพื้นที่ให้ลดลงได้</p>					
<p>๕. วัตถุประสงค์ของโครงการ</p>	<p>๑. เพื่อบูรณาการร่วมกับหน่วยงานที่เกี่ยวข้องในการแก้ไขปัญหา ๒. เพื่อป้องกันและแก้ไขปัญหาการกระทำความผิดของเด็กและเยาวชน ๓. จำนวนเด็กและเยาวชนกระทำความผิดลดลง ๔. เพื่อส่งเสริมให้เด็กและเยาวชนได้มีโอกาสวางแผนเพื่อพัฒนาคุณภาพชีวิตในอนาคต ๕. สร้างความร่วมมือกับภาคเอกชนในการพัฒนาเยาวชนกลุ่มเสี่ยงเข้าสู่ตลาดแรงงาน</p>					

หัวข้อ	รายละเอียด
๖. ตัวชี้วัดและค่าเป้าหมาย	<p>๑. มีจำนวนเด็กและเยาวชนกลุ่มเสี่ยงที่ได้รับการคัดเลือกจากสถานศึกษาเข้าร่วมโครงการไม่น้อยกว่าร้อยละ ๑๐๐ ของกลุ่มเป้าหมาย</p> <p>๒. เด็กและเยาวชนที่เข้าร่วมโครงการ ผ่านการทดสอบความรู้ความสามารถ โดยมีคะแนนไม่น้อยกว่าร้อยละ ๙๐</p>
๗. พื้นที่เป้าหมาย	สถานที่เอกชน หรือหน่วยงานรัฐ จังหวัดชลบุรี
๘. กิจกรรมหลัก	
๘.๑ กิจกรรมหลักที่ ๑	<p>กิจกรรมหลักที่ ๑ พัฒนาศักยภาพเด็กและเยาวชน เพื่อลดปัญหาการกระทำผิด</p> <p>กิจกรรมย่อย ๑.๑ อบรมเชิงปฏิบัติการเพื่อพัฒนาศักยภาพเด็กและเยาวชน โดยเน้นให้ความรู้ ความตระหนักรู้ถึงปัญหาและผลกระทบของการกระทำผิด ร่วมกับการทำกิจกรรม Workshop เพื่อให้ผู้เข้าร่วมโครงการได้มีโอกาสดูความคิดเห็นและตั้งศักยภาพในด้านที่เป็นประโยชน์ต่อสังคม โดยผู้เข้าร่วมโครงการสามารถส่งมอบหรือเสนอแนวทางในการพัฒนาศักยภาพในการป้องกันปัญหาอาชญากรรม พัฒนาคุณภาพชีวิตได้อย่างเป็นรูปธรรม โดยแบ่งหัวข้อการอบรม ดังนี้</p> <p>๑. ปัญหาอาชญากรรมในพื้นที่ ๒. ปัญหายาเสพติด</p> <p>๓. ปัญหาความรุนแรงในครอบครัว ๔. ปัญหาความรุนแรงทางเพศ</p> <p>๕. ขั้นตอนการเข้าสู่กระบวนการยุติธรรม ๖. การเสริมพลังสู่นาคตที่ยั่งยืน</p> <p>๗. การสร้างโอกาสเพื่อเข้าสู่ตลาดแรงงาน</p> <p>๘. เทคนิคในการสร้างเครื่องมือและกลยุทธ์ทางการตลาด เพื่อการสื่อสารในสังคมออนไลน์ นำไปสู่การสร้างสรรค่นวัตกรรมที่เป็นประโยชน์ เพื่อสื่อสารไปยังกลุ่มเยาวชน เช่น การสร้างกลุ่มไลน์ การสร้างกลุ่ม หรือ Facebook fan-page การสร้างช่อง YouTube เพื่อสร้างความรู้ความเข้าใจ และช่วยลดปัญหาอาชญากรรมในพื้นที่ได้</p>
๙. หน่วยงานดำเนินงาน	สำนักงานยุติธรรมจังหวัดชลบุรี
๑๐. ระยะเวลาในการดำเนินโครงการ	ตุลาคม ๒๕๖๕ - กันยายน ๒๕๖๖
๑๑. งบประมาณ	๒,๘๕๙,๔๐๐ บาท
๑๒. ผลผลิต (output)	เด็กและเยาวชนกลุ่มเป้าหมายในจังหวัดชลบุรีที่เข้าร่วมโครงการ จำนวน ๒๐๐ คน ได้รับความรู้ มีความเข้าใจและสามารถพัฒนาคุณภาพชีวิตได้อย่างเป็นรูปธรรม
๑๓. ผลลัพธ์จากการดำเนินโครงการ (Outcome)	<p>เชิงปริมาณ :</p> <p>๑.จำนวนการทำความผิดของเด็กและเยาวชนในพื้นที่จังหวัดชลบุรีลดลง</p> <p>๒.ประชาชนและนักท่องเที่ยวรู้สึกปลอดภัยในชีวิตและทรัพย์สินมากขึ้น</p> <p>เชิงคุณภาพ :</p> <p>เด็กและเยาวชนที่เข้าร่วมโครงการได้รับความรู้ และสามารถนำไปต่อยอดการพัฒนาศักยภาพในการดำเนินชีวิต และสามารถประกอบอาชีพ สร้างรายได้ รวมถึงถอดบทเรียนจากการอบรม เป็นแรงขับเคลื่อน ในการสร้างความรู้ความเข้าใจในกลุ่มเด็กและเยาวชนเพื่อลดปัญหาการกระทำผิดในพื้นที่</p>

แบบฟอร์มโครงการแบบย่อ (Project Brief) ของโครงการสำคัญภายใต้งบประมาณของจังหวัด

ประเด็นการพัฒนาจังหวัด ประเด็นการพัฒนากีฬา ๕ สร้างสรรค์สังคมให้มั่นคงมีคุณภาพยั่งยืน

หัวข้อ	รายละเอียด																																				
๑. ชื่อโครงการสำคัญ	โครงการเครือข่ายนักสืบชุมชน เพื่อพัฒนาด้านการข่าวความมั่นคงในพื้นที่																																				
๒. ชื่อแผนงาน	ด้านการพัฒนาสังคมและคุณภาพชีวิต																																				
๓. แนวทางการพัฒนา	พัฒนาประสิทธิภาพระบบการป้องกันความปลอดภัยในชีวิตและทรัพย์สิน เสริมสร้างศักยภาพในการป้องกันและบรรเทาสาธารณภัย และป้องกันปราบปรามยาเสพติด																																				
๔. หลักการและเหตุผล	แสวงหาความร่วมมือจากประชาชนในพื้นที่ ให้มีส่วนร่วมในการป้องกันและแก้ไขปัญหาอาชญากรรมและยาเสพติด ตลอดจนความปลอดภัยในชีวิตและทรัพย์สิน																																				
๕. วัตถุประสงค์ของโครงการ	๑. ประชาชนมีคุณภาพชีวิตที่ดี สามารถเข้าถึงสิทธิสวัสดิการสังคม รวมทั้งมีความรู้ความเข้าใจและเข้าถึงสิทธิตามกฎหมาย มีความปลอดภัยในชีวิตและทรัพย์สินและเป็นเมืองน่าอยู่ ๒. การสร้างภูมิคุ้มกันให้ประชาชนมีความเข้าใจเรื่องด้านความมั่นคง อาทิเช่น ปัญหายาเสพติด ปัญหาด้านค่านิยม และอาชญากรรมต่าง ๆ																																				
๖. ตัวชี้วัดและค่าเป้าหมาย	๑. จำนวนประชาชนมีศักยภาพด้านการป้องกันและบรรเทาสาธารณภัยเพิ่มขึ้น <table border="1" data-bbox="699 1234 1453 1384"> <thead> <tr> <th colspan="6">ค่าเป้าหมาย (คน)</th> </tr> </thead> <tbody> <tr> <td>๒๕๖๖</td> <td>๒๕๖๗</td> <td>๒๕๖๘</td> <td>๒๕๖๙</td> <td>๒๕๗๐</td> <td>รวม</td> </tr> <tr> <td>๒๐๐๐</td> <td>๓๐๐๐</td> <td>๔๐๐๐</td> <td>๕๐๐๐</td> <td>๖๐๐๐</td> <td>๖๐๐๐</td> </tr> </tbody> </table> ๒. ร้อยละประชากร กลุ่มเป้าหมาย ได้รับการป้องกันและคุ้มครองจากปัญหาการค่านิยม <table border="1" data-bbox="699 1529 1453 1680"> <thead> <tr> <th colspan="6">ค่าเป้าหมาย (ร้อยละ)</th> </tr> </thead> <tbody> <tr> <td>๒๕๖๖</td> <td>๒๕๖๗</td> <td>๒๕๖๘</td> <td>๒๕๖๙</td> <td>๒๕๗๐</td> <td>รวม</td> </tr> <tr> <td>๕</td> <td>๕</td> <td>๑๐</td> <td>๑๐</td> <td>๑๕</td> <td>๑๕</td> </tr> </tbody> </table>	ค่าเป้าหมาย (คน)						๒๕๖๖	๒๕๖๗	๒๕๖๘	๒๕๖๙	๒๕๗๐	รวม	๒๐๐๐	๓๐๐๐	๔๐๐๐	๕๐๐๐	๖๐๐๐	๖๐๐๐	ค่าเป้าหมาย (ร้อยละ)						๒๕๖๖	๒๕๖๗	๒๕๖๘	๒๕๖๙	๒๕๗๐	รวม	๕	๕	๑๐	๑๐	๑๕	๑๕
ค่าเป้าหมาย (คน)																																					
๒๕๖๖	๒๕๖๗	๒๕๖๘	๒๕๖๙	๒๕๗๐	รวม																																
๒๐๐๐	๓๐๐๐	๔๐๐๐	๕๐๐๐	๖๐๐๐	๖๐๐๐																																
ค่าเป้าหมาย (ร้อยละ)																																					
๒๕๖๖	๒๕๖๗	๒๕๖๘	๒๕๖๙	๒๕๗๐	รวม																																
๕	๕	๑๐	๑๐	๑๕	๑๕																																
๗. พื้นที่เป้าหมาย	พื้นที่ชุมชนต่าง ๆ ในความรับผิดชอบของสถานีตำรวจภูธรในสังกัด ตำรวจภูธรจังหวัดชลบุรี จำนวน ๒๓ สถานี																																				
๘. กิจกรรมหลัก	เครือข่ายนักสืบชุมชน เพื่อพัฒนาด้านการข่าวความมั่นคงในพื้นที่																																				
๘.๑ กิจกรรมหลัก	กิจกรรมหลักที่ ๑ เครือข่ายนักสืบชุมชน เพื่อพัฒนาด้านการข่าวความมั่นคงในพื้นที่																																				
งบประมาณ ผู้รับผิดชอบ	๑,๑๑๑,๖๓๐ บาท ตำรวจภูธรจังหวัดชลบุรี																																				

หัวข้อ	รายละเอียด
หน่วยงานที่เกี่ยวข้อง	โดย กองกำกับการสืบสวน ตำรวจภูธรจังหวัดชลบุรี
๙. หน่วยงานดำเนินงาน	หน่วยรับผิดชอบหลัก : กองกำกับการสืบสวน ตำรวจภูธรจังหวัดชลบุรี หน่วยร่วมดำเนินงาน : สถานีตำรวจภูธรในพื้นที่ และองค์กรปกครองส่วนท้องถิ่นในพื้นที่
๑๐. ระยะเวลาในการดำเนินโครงการ	ตุลาคม ๒๕๖๕- กันยายน ๒๕๖๖
๑๑. งบประมาณ	ประมาณ ๑,๑๑๑,๖๓๐ บาท
๑๒. ผลผลิต (output)	ประชาชนที่เข้ารับการอบรมมีความรู้ ความเข้าใจในหลักและวิธีการจดจำและสังเกตพฤติกรรมของบุคคลได้อย่างถูกต้อง สามารถสนับสนุนข้อมูลแก่เจ้าหน้าที่ภาครัฐได้อย่างมีประสิทธิภาพ
๑๓. ผลลัพธ์จากการดำเนินโครงการ (Outcome)	สถิติจำนวนการรับแจ้งเหตุและแจ้งข่าวอาชญากรรมจากบุคลากรที่ได้รับการอบรม และสถิติผลการจับกุมผู้กระทำความผิดในชุมชน

แบบฟอร์มโครงการแบบย่อ (Project Brief) ของโครงการสำคัญภายใต้งบประมาณของจังหวัด
ประเด็นการพัฒนาจังหวัด สร้างสรรค์สังคมให้มั่นคงมีคุณภาพและยั่งยืน

หัวข้อ	รายละเอียด
๑. ชื่อโครงการสำคัญ	โครงการสร้างเสริมองค์ความรู้และประสบการณ์ในการปฏิบัติงานตามแนวพระราชดำริและหลักปรัชญาของเศรษฐกิจพอเพียงจังหวัดชลบุรี
๒. ชื่อแผนงาน	ด้านพัฒนาสังคมและคุณภาพชีวิต
๓. แนวทางการพัฒนา	ระบุว่าโครงการอยู่ภายใต้แนวทางการพัฒนาใดของจังหวัด
๔. หลักการและเหตุผล	<p>รัฐบาลได้นำยุทธศาสตร์การพัฒนาประเทศว่าด้วยการเข้าใจ เข้าถึง และพัฒนาตามแนวพระราชดำริของพระบาทสมเด็จพระบรมชนกาธิเบศร มหาภูมิพลอดุลยเดชมหาราช บรมนาถบพิตร มาเป็นหลักสำคัญในการบริหารราชการแผ่นดิน และใช้หลักปรัชญาของเศรษฐกิจพอเพียง ซึ่งทรงเน้นความพอดีพอสมควรแก่ฐานะ ความมีเหตุมีผล และการมีภูมิคุ้มกันมาเป็นแนวคิดและนโยบายที่สำคัญ ได้แก่ การปกป้องและเชิดชูสถาบันพระมหากษัตริย์ ตลอดจนเผยแพร่ความรู้ความเข้าใจที่ถูกต้องและเป็นจริงเกี่ยวกับสถาบันพระมหากษัตริย์และพระราชกรณียกิจเพื่อประชาชน ทั้งจะสนับสนุนโครงการทั้งหลายอันเนื่องมาจากพระราชดำริ โดยส่งเสริมให้เจ้าหน้าที่ สถานศึกษา ตลอดจนหน่วยงานทั้งหลายของรัฐเรียนรู้ เข้าใจหลักการทรงงาน สามารถนำหลักดังกล่าวมาประยุกต์ใช้ในการปฏิบัติราชการและการพัฒนา ตลอดจนเร่งขยายผลตามโครงการและแบบอย่างที่ทรงวางไว้ให้แพร่หลายเป็นที่ประจักษ์และเกิดประโยชน์ในวงกว้างอันจะช่วยสร้างความสมบูรณ์พูนสุขแก่ประชาชนในที่สุด และแผนพัฒนาเศรษฐกิจและสังคมแห่งชาติ ฉบับที่ ๑๒ (พ.ศ. ๒๕๖๐ -๒๕๖๔) ได้น้อมนำหลัก “หลักปรัชญาของเศรษฐกิจพอเพียง” มาเป็นแนวทางในการพัฒนาประเทศ เพื่อเสริมสร้างภูมิคุ้มกันและช่วยให้สังคมไทยสามารถยืนหยัดได้อย่างมั่นคง ส่งผลให้การพัฒนาประเทศสู่ความสมดุลและยั่งยืน</p> <p>รัฐบาลได้นำยุทธศาสตร์การพัฒนาประเทศว่าด้วยการเข้าใจ เข้าถึง และพัฒนาตามแนวพระราชดำริของพระบาทสมเด็จพระบรมชนกาธิเบศร มหาภูมิพลอดุลยเดชมหาราช บรมนาถบพิตร มาเป็นหลักสำคัญในการบริหารราชการแผ่นดิน และใช้หลักปรัชญาของเศรษฐกิจพอเพียง ซึ่งทรงเน้นความพอดีพอสมควรแก่ฐานะ ความมีเหตุมีผล และการมีภูมิคุ้มกันมาเป็นแนวคิดและนโยบายที่สำคัญ ได้แก่ การปกป้องและเชิดชูสถาบันพระมหากษัตริย์ ตลอดจนเผยแพร่ความรู้ความเข้าใจที่ถูกต้องและเป็นจริงเกี่ยวกับสถาบัน</p>

หัวข้อ	รายละเอียด
	<p>พระมหากษัตริย์และพระราชกรณียกิจเพื่อประชาชน ทั้งจะสนับสนุนโครงการทั้งหลายอันเนื่องมาจากพระราชดำริ โดยส่งเสริมให้เจ้าหน้าที่ สถานศึกษา ตลอดจนหน่วยงานทั้งหลายของรัฐเรียนรู้เข้าใจหลักการทรงงาน สามารถนำหลักดังกล่าวมาประยุกต์ใช้ในการปฏิบัติราชการและการพัฒนา ตลอดจนเร่งขยายผลตามโครงการและแบบอย่างที่ทรงวางไว้ให้แพร่หลายเป็นที่ประจักษ์และเกิดประโยชน์ในวงกว้างอันจะช่วยสร้างความสมบูรณ์พูนสุขแก่ประชาชนในที่สุด และแผนพัฒนาเศรษฐกิจและสังคมแห่งชาติ ฉบับที่ ๑๒ (พ.ศ. ๒๕๖๐ - ๒๕๖๔) ได้น้อมนำหลัก “หลักปรัชญาของเศรษฐกิจพอเพียง” มาเป็นแนวทางในการพัฒนาประเทศ เพื่อเสริมสร้างภูมิคุ้มกันและช่วยให้สังคมไทยสามารถยืนหยัดได้อย่างมั่นคง ส่งผลให้การพัฒนาประเทศสู่ความสมดุลและยั่งยืน</p>
<p>๕. วัตถุประสงค์ของโครงการ</p>	<p>๑. เพื่อให้บุคลากรของหน่วยงานที่เกี่ยวข้องมีความรู้ ความเข้าใจ ยึดถือและปฏิบัติตามยุทธศาสตร์พระราชทานการพัฒนาประเทศว่าด้วยการเข้าใจ เข้าถึง และพัฒนาตามแนวพระราชดำริของพระบาทสมเด็จพระบรมชนกาธิเบศร มหาภูมิพลอดุลยเดชมหาราช บรมนาถบพิตร</p> <p>๒. เพื่อให้บุคลากรของหน่วยงานที่เกี่ยวข้องน้อมนำหลักการพัฒนาหลักการทรงงาน และหลักปรัชญาของเศรษฐกิจพอเพียงไปปรับใช้ในการปฏิบัติงานและสามารถขยายผลไปสู่ประชาชนในพื้นที่ที่มีความรู้ความเข้าใจและสามารถนำไปปรับใช้ในชีวิตประจำวันได้</p> <p>๓. เพื่อให้มีระบบฐานข้อมูลและผลการดำเนินงานการขับเคลื่อนและขยายผลโครงการอันเนื่องมาจากพระราชดำริและหลักปรัชญาของเศรษฐกิจพอเพียงสำหรับเป็นเผยแพร่ประชาสัมพันธ์และเป็นแหล่งศึกษาหาความรู้</p>
<p>๖. ตัวชี้วัดและค่าเป้าหมาย</p>	<p>๑. บุคลากรภาครัฐ เอกชน ประชาชน มีความรู้ ความเข้าใจในหลักการทรงงาน และแนวทางการพัฒนาตามพระราชดำริ ในทุกมิติ และสามารถขยายผลลงสู่พื้นที่รับผิดชอบได้ ร้อยละ ๕๐</p> <p>๒. จังหวัดชลบุรีมีฐานข้อมูลโครงการอันเนื่องมาจากพระราชดำริและหลักปรัชญาของเศรษฐกิจพอเพียง ร้อยละ ๘๐ ของข้อมูลโครงการทั้งหมด</p>
<p>๗. พื้นที่เป้าหมาย</p>	<p>จังหวัดชลบุรี และสถานที่ต้นแบบโครงการอันเนื่องมาจากพระราชดำริและหลักปรัชญาของเศรษฐกิจพอเพียง</p>
<p>๘. กิจกรรมหลัก</p>	
<p>๘.๑ กิจกรรมหลักที่ ๑ งบประมาณ ผู้รับผิดชอบ หน่วยงานที่เกี่ยวข้อง</p>	<p>กิจกรรมส่งเสริมองค์ความรู้และประสบการณ์ในการปฏิบัติงานตามแนวพระราชดำริและหลักปรัชญาของเศรษฐกิจพอเพียงจังหวัดชลบุรี</p> <p>๑,๑๗๕,๐๐๐ บาท</p> <p>สำนักงานจังหวัดชลบุรี</p>
<p>๙. หน่วยงานดำเนินงาน</p>	<p>สำนักงานจังหวัดชลบุรี</p>

หัวข้อ	รายละเอียด
๑๐. ระยะเวลาในการดำเนินโครงการ	ตุลาคม ๒๕๖๕ – กันยายน ๒๕๖๖
๑๑. งบประมาณ	๑,๑๗๕,๐๐๐ บาท
๑๒. ผลผลิต (output)	<p>๑. บุคลากรจากทุกภาคส่วนที่เกี่ยวข้องเกิดความรู้ความเข้าใจและสามารถนำหลักการทรงงานและแนวทางการพัฒนาเป็นปรับใช้ในการปฏิบัติงานและสามารถขยายผลลงสู่พื้นที่รับผิดชอบได้</p> <p>๒. มีระบบฐานข้อมูลโครงการอันเนื่องมาจากพระราชดำริและหลักปรัชญาของเศรษฐกิจพอเพียงของจังหวัดชลบุรีเพื่อเผยแพร่ประชาสัมพันธ์ สร้างการเรียนรู้ และนำไปปรับใช้ให้เกิดประโยชน์ในการดำรงชีวิต</p>
๑๓. ผลลัพธ์จากการดำเนินโครงการ (Outcome)	<p>๑. ทุกภาคส่วนเห็นความสำคัญและร่วมกันขับเคลื่อน/ขยายผลโครงการอันเนื่องมาจากพระราชดำริและหลักปรัชญาของเศรษฐกิจพอเพียงในพื้นที่</p> <p>๒. จังหวัดชลบุรีมีระบบฐานข้อมูลโครงการอันเนื่องมาจากพระราชดำริและหลักปรัชญาของเศรษฐกิจพอเพียงที่ดำเนินการในพื้นที่ให้ประชาชนเข้ามาศึกษาเรียนรู้</p> <p>๓. ประชาชนในพื้นที่มีความจงรักภักดีต่อสถาบันพระมหากษัตริย์และสามารถดำเนินชีวิตได้ตามหลักปรัชญาของเศรษฐกิจพอเพียงให้มีคุณภาพชีวิตที่ดีและพึ่งพาตนเองได้</p>

แบบฟอร์มโครงการแบบย่อ (Project Brief) ของโครงการสำคัญภายใต้งบประมาณของจังหวัด

ประเด็นการพัฒนาจังหวัด สร้างสรรค์สังคมให้มั่นคงมีคุณภาพยั่งยืน

หัวข้อ	รายละเอียด
๑.ชื่อโครงการ	โครงการสร้างอาชีพโดยใช้ภูมิปัญญาผู้สูงอายุเพื่อเตรียมความพร้อมรับการเปลี่ยนแปลงเข้าสู่สังคมผู้สูงอายุ
๒.ชื่อแผน	ด้านการพัฒนาสังคมและคุณภาพชีวิต
๓.แนวทางการพัฒนา	เสริมสร้างประสิทธิภาพทางสังคมสร้างภูมิคุ้มกันทางสังคมให้กับคนในสังคมและกลุ่มเป้าหมายมีความเข้มแข็ง
๔.หลักการและเหตุผล	<p>ประเทศไทยได้ก้าวเข้าสู่สังคมผู้สูงอายุแล้วตั้งแต่ปี ๒๕๔๘ และกำลังจะกลายเป็นสังคมผู้สูงอายุอย่างสมบูรณ์ ภายในปี ๒๕๗๓ หรือในอีก ๑๕ ปีข้างหน้า ซึ่งหากมองย้อนกลับไปที่เมื่อ ๑๐ กว่าปีที่ผ่านมามีโครงการสร้างประชากรไทยส่วนใหญ่ยังอยู่ในช่วงที่มีประชากรมีอายุต่ำกว่า ๖๐ ปี ในสัดส่วนที่สูง แต่หลังจากนั้น สัดส่วนของจำนวนผู้สูงอายุมีแนวโน้มเพิ่มขึ้นอย่างต่อเนื่อง นั้นแสดงให้เห็นถึงโครงสร้างประชากรไทยที่กำลังเปลี่ยนแปลงไป</p> <p>ที่ผ่านมารัฐบาลได้ให้ความสำคัญกับการพัฒนาคุณภาพชีวิตประชากรวัยสูงอายุอย่างต่อเนื่อง ได้มีการตรากฎหมาย ระเบียบ ข้อบังคับ และมีการจัดทำนโยบายยุทธศาสตร์แผนงาน โครงการ พร้อมทั้งกำหนดกลไกและหน่วยงานที่รับผิดชอบ เพื่อใช้ในการขับเคลื่อนการดำเนินงานที่ครอบคลุมการพัฒนาผู้สูงอายุในทุกๆ ด้าน เนื่องจากผู้สูงอายุเป็นสมาชิกในสังคมที่เปี่ยมไปด้วยศักยภาพ ทั้งในด้านภูมิความรู้ และประสบการณ์การดำเนินชีวิต ที่มีศักยภาพ มีความเข้าใจชีวิตอย่างลึกซึ้ง สามารถชี้แนะลูกหลาน คนในสังคม ในชุมชนให้ดำเนินชีวิตอย่างถูกต้องเหมาะสม ภูมิปัญญาท้องถิ่นของสังคมไทยมีการหยิบยกขึ้นมาส่งเสริมอย่างเป็นรูปธรรม เพื่อให้เกิดการถ่ายทอดความรู้ให้แก่ลูกหลาน</p> <p>จังหวัดชลบุรีเป็นจังหวัดที่มีจำนวนผู้สูงอายุที่มีแนวโน้มเพิ่มขึ้น ประกอบกับสภาพการเปลี่ยนแปลงของสังคมที่เปลี่ยนแปลงไป ทำให้ผู้สูงอายุอาศัยอยู่ลำพังมากขึ้น เช่นเดียวกับสังคมที่เปลี่ยนแปลงไป ทำให้ผู้สูงอายุอาศัยอยู่ลำพังมากขึ้น เช่นเดียวกับสังคมโดยทั่วไป ทั้งนี้สำนักงานพัฒนาสังคมและความมั่นคงของมนุษย์ ได้มีการดำเนินการกิจกรรมต่างๆ เช่น งานส่งเสริมสวัสดิการผู้สูงอายุ จัดงานผู้สูงอายุ การสงเคราะห์เบี้ยยังชีพผู้สูงอายุ เป็นต้น ซึ่งเป็นสวัสดิการที่รัฐจัดหาให้มากกว่าที่ผู้สูงอายุจะมีส่วนร่วมในการคิดที่จะไปสนับสนุนหรือส่งเสริมฐานวัฒนธรรมหรือภูมิปัญญาของผู้สูงอายุในชุมชน ทั้งๆ ที่การส่งเสริมภูมิปัญญาหรือวัฒนธรรมจะนำไปสู่การสร้างความมั่นคงทางจิตใจและการเพิ่มศักดิ์ศรีความเป็นมนุษย์ และความภูมิใจในตนเองของผู้สูงอายุให้สูงขึ้น อีกทั้งยังขาดการกระตุ้น</p>

	<p>และส่งเสริมให้ชุมชนเป็นผู้ดำเนินการด้านสวัสดิการโดยชุมชนเอง จึงทำให้ตกอยู่ในการคิด ตัดสินใจ รวมทั้งแสดงศักยภาพของตนเองนำไปสู่การสร้าง ความภูมิใจ ดังนั้น การดำเนินการเกี่ยวกับผู้สูงอายุที่มีความเป็นเอกภาพจะนำไปสู่ความสำเร็จในการพัฒนาคุณภาพชีวิตของผู้สูงอายุที่สามารถพัฒนาศักยภาพในการพึ่งพาตนเองของชุมชนและมีความยั่งยืนนั้น จำเป็นต้องมีการพัฒนานำเอาภูมิปัญญาที่เป็นคุณค่าสำคัญของผู้สูงอายุมาถ่ายทอดให้กับคนในชุมชนในทุกช่วงวัยเพื่อสร้างรายได้และสร้างอาชีพ โดยอาศัยการพัฒนาช่องทางทางการตลาดยุคใหม่ร่วมกับบุคคลรอบข้างเพื่อสร้างความสัมพันธ์อันดีและสร้างสังคมแห่งการเปลี่ยนแปลงในอนาคต</p>
๕. วัตถุประสงค์ของโครงการ	<p>๑. เพื่อสนับสนุนให้เกิดการแลกเปลี่ยนองค์ความรู้จากภูมิปัญญาของผู้สูงอายุที่ถ่ายทอดสู่กลุ่มเป้าหมาย</p> <p>๒. เพื่อส่งเสริมและเปิดโอกาสในการถ่ายทอดภูมิปัญญา ความรู้และประสบการณ์ให้กับคนในชุมชน เพื่อสร้างรายได้สร้างอาชีพโดยยังคงมีอัตลักษณ์และวิถีชีวิตที่เป็นจุดเด่นของแต่ละพื้นที่</p> <p>๓. เพื่อจัดทำฐานข้อมูลทำเนียบภูมิปัญญาผู้สูงอายุ โดยสื่อสารเป็นเรื่องราวนำไปสู่การพัฒนาเป็นแหล่งเรียนรู้ และประชาสัมพันธ์ให้สังคม ชุมชนและนักท่องเที่ยวได้เห็นคุณค่าและความสำคัญของผู้สูงอายุ</p>
๖. ตัวชี้วัดและค่าเป้าหมาย	<p>เยาวชน ผู้พิการ ผู้ด้อยโอกาส ผู้สูงอายุ และประชาชน ได้รับการอบรมจำนวน ๖๐๐ คน</p>
๗. พื้นที่เป้าหมาย	<p>จังหวัดชลบุรี</p>
๘. กิจกรรมหลัก	
๘.๑ กิจกรรมหลักที่ ๑	<p>กิจกรรมสร้างอาชีพโดยใช้ภูมิปัญญาผู้สูงอายุเพื่อเตรียมความพร้อมรับการเปลี่ยนแปลงเข้าสู่สังคมผู้สูงอายุ</p> <p>กิจกรรมย่อย ๑.๑ - จัดฝึกอบรมหลักสูตรฝึกอบรมเพื่อยกระดับอาชีพผู้สูงอายุในศูนย์พัฒนาคุณภาพชีวิตและส่งเสริมผู้สูงอายุจังหวัดชลบุรี - กลุ่มเป้าหมาย เยาวชน ผู้พิการ ผู้ด้อยโอกาส ผู้สูงอายุ และประชาชน ผู้สนใจ จำนวน ๕ ศูนย์ฯ ละ ๒ รุ่นๆ ละ ๖๐ คน รวมทั้งสิ้น ๖๐๐ คน</p> <p>กิจกรรมย่อย ๑.๒ ฐานข้อมูลทำเนียบภูมิปัญญาผู้สูงอายุที่สามารถสื่อสารเป็นเรื่องราวนำไปสู่การพัฒนาเป็นแหล่งเรียนรู้ และประชาสัมพันธ์ให้สังคม ชุมชนและนักท่องเที่ยวได้เห็นคุณค่าและความสำคัญของผู้สูงอายุ</p>
งบประมาณ ผู้รับผิดชอบ หน่วยงาน	<p>๑,๑๐๐,๐๐๐ บาท</p> <p>สำนักงานพัฒนาสังคมและความมั่นคงของมนุษย์จังหวัดชลบุรี</p>

๙. หน่วยงานดำเนินงาน	สำนักงานพัฒนาสังคมและความมั่นคงของมนุษย์จังหวัดชลบุรี
๑๐. ระยะเวลาในการดำเนินงาน	ปีงบประมาณ ๒๕๖๖ (๑ ตุลาคม ๒๕๖๕ – ๓๐ กันยายน ๒๕๖๖)
๑๑. งบประมาณ	๑,๑๐๐,๐๐๐ บาท
๑๒. ผลผลิต (output)	<p>๑. ภูมิปัญญาของผู้สูงอายุที่เป็นคุณค่าและสร้างอัตลักษณ์ให้กับท้องถิ่นและควรสืบทอดถึงบุคคลรุ่นหลัง</p> <p>๒. คนทุกช่วงวัยได้รับการถ่ายทอดภูมิปัญญาของผู้สูงอายุและได้รับการฝึกอบรมหลักสูตรการดูแลผู้สูงอายุ</p> <p>๓. ฐานข้อมูลทำเนียบภูมิปัญญาผู้สูงอายุที่สามารถสื่อสารเป็นเรื่องราวนำไปสู่การพัฒนาเป็นแหล่งเรียนรู้ และประชาสัมพันธ์ให้สังคม ชุมชนและนักท่องเที่ยวได้เห็นคุณค่าและความสำคัญของผู้สูงอายุ</p>
๑๓. ผลที่คาดว่าจะได้รับ (Outcome)	<p>๑. ผู้สูงอายุจะเห็นถึงศักยภาพของตนเองและสร้างความภาคภูมิใจทั้งร่างกายและจิตใจ รวมทั้งบำเพ็ญตนให้เกิดประโยชน์ต่อผู้อื่นและสร้างพลังสำคัญให้กับครอบครัว สังคมและชุมชน</p> <p>๒. หน่วยงานระดับภูมิภาคมีฐานข้อมูลด้านภูมิปัญญาของผู้สูงอายุที่เป็นเรื่องราวนำไปสู่การพัฒนาเป็นแหล่งเรียนรู้ และประชาสัมพันธ์ให้สังคม ชุมชนและนักท่องเที่ยวได้เห็นคุณค่าและความสำคัญของผู้สูงอายุ</p> <p>๓. คนทุกช่วงวัยได้รับการถ่ายทอดภูมิปัญญาของผู้สูงอายุและได้รับการฝึกอบรมหลักสูตรการดูแลผู้สูงอายุ รวมทั้งได้สร้างรายได้สร้างอาชีพควบคู่กับการทำงาน</p>

แบบฟอร์มโครงการแบบย่อ (Project Brief) ของโครงการสำคัญภายใต้งบประมาณของจังหวัด
ประเด็นการพัฒนาจังหวัด ประเด็นการพัฒนาที่ ๕ สร้างสรรค์สังคมให้มั่นคงมีคุณภาพและยั่งยืน

หัวข้อ	รายละเอียด
๑. ชื่อโครงการสำคัญ	โครงการพัฒนาและเพิ่มประสิทธิภาพด้านความปลอดภัยในชีวิตและทรัพย์สิน เพื่อสร้างสังคมน่าอยู่
๒. ชื่อแผนงาน	ด้านการพัฒนาสังคมและคุณภาพชีวิต
๓. แนวทางการพัฒนา	<p>๑. ส่งเสริมมาตรการ/เสริมสร้างองค์ความรู้การลดอุบัติเหตุและความเสียหายจากอุบัติเหตุจราจร</p> <p>๒. พัฒนาช่องทางเข้าถึงการอำนวยความสะดวกและสิทธิตามกฎหมาย</p> <p>๓. เสริมพลังความรับผิดชอบต่อสังคมของทุกภาคีเครือข่ายในการจัดสวัสดิการสังคม</p> <p>๔. เสริมสร้างประสิทธิภาพทางสังคม สร้างภูมิคุ้มกันทางสังคมให้กับคนในสังคมและกลุ่มเป้าหมายมีความเข้มแข็ง</p> <p>๕. ส่งเสริมแนวคิด “สังคมเป็นของประชาชน” ให้ประชาชนตระหนักถึงความรู้สึกการเป็นเจ้าของเพื่อเป็นภูมิคุ้มกันให้สภาพสังคมมีความมั่นคง</p>
๔. หลักการและเหตุผล	<p>๑) ยุทธศาสตร์ชาติ ๒๐ ปี พ.ศ.๒๕๖๑ - ๒๕๘๐</p> <p>ยุทธศาสตร์ที่ ๑ ด้านความมั่นคง มีเป้าหมายเพื่อสร้างความมั่นคงในทุกระดับตั้งแต่ระดับชาติ สังคม ชุมชน และความมั่นคงของมนุษย์จากภัยคุกคามทั้งที่เป็นภัยคุกคามแบบดั้งเดิมและรูปแบบใหม่ เพื่อให้ประชาชนมีความมั่นคงและปลอดภัยในทุกมิติ ทั้งมิติเศรษฐกิจ สังคม สิ่งแวดล้อมและการเมือง รวมทั้งมีความปรองดองสามัคคี มั่นคงในชีวิต มีงานและรายได้ที่มั่นคง มีที่อยู่อาศัย และความปลอดภัยในชีวิตและทรัพย์สินบนพื้นฐานปัจจัยสี่ พร้อมทั้งการเตรียมสังคมและชุมชนให้มีความพร้อมในการรับมือกับความเปลี่ยนแปลงของโลกภายนอกอย่างเท่าทัน</p> <p>๒) แผนพัฒนาเศรษฐกิจและสังคมแห่งชาติ ฉบับที่ ๑๒</p> <p>ยุทธศาสตร์ที่ ๒ การสร้างความเป็นธรรมลดความเหลื่อมล้ำในสังคม</p> <p>๓) นโยบายรัฐบาล (นโยบายหลัก ๑๒ ด้าน)</p> <p>ด้านที่ ๒ การสร้างความมั่นคงและความปลอดภัยของประเทศและความสงบสุขของประเทศ</p> <p>๔) แผนพัฒนาจังหวัดชลบุรี ๕ ปี (๒๕๖๖-๒๕๗๐)</p> <p>ประเด็นการพัฒนาที่ ๕ สร้างสรรค์สังคมให้มั่นคง มีคุณภาพและยั่งยืน</p> <p>ด้วย จังหวัดชลบุรี เป็นเมืองท่องเที่ยว ที่มีทรัพยากรธรรมชาติที่สวยงาม โดย แหล่งท่องเที่ยวในจังหวัดชลบุรี ได้รับการขึ้นทะเบียนแล้ว จำนวน ๑๑๔ แห่ง โดยแบ่งเป็นแหล่งท่องเที่ยวตามธรรมชาติ จำนวน ๒๙ แห่ง และแหล่งท่องเที่ยวที่มนุษย์สร้างขึ้น จำนวน ๘๕ แห่ง</p>

หัวข้อ	รายละเอียด												
	<p>จากข้อมูลสถิติคดีอาญาของตำรวจภูธรจังหวัดชลบุรี ย้อนหลัง ๓ ปี (พ.ศ. ๒๕๖๑ - ๒๕๖๓) ดังนี้</p> <table border="1" data-bbox="667 360 1422 656"> <thead> <tr> <th>ปี</th> <th>ความผิดเกี่ยวกับชีวิต ร่างกาย และเพศ (รับแจ้ง/ราย)</th> <th>ความผิดเกี่ยวกับทรัพย์สิน (รับแจ้ง/ราย)</th> </tr> </thead> <tbody> <tr> <td>๒๕๖๑</td> <td>๖๕๕</td> <td>๑,๙๘๘</td> </tr> <tr> <td>๒๕๖๒</td> <td>๖๖๔</td> <td>๑,๘๗๒</td> </tr> <tr> <td>๒๕๖๓</td> <td>๕๓๖</td> <td>๑,๖๗๒</td> </tr> </tbody> </table> <p>และรัฐบาลได้ให้ความสำคัญในปัญหาความสูญเสียที่เกิดจากอุบัติเหตุทางถนน และกำหนดให้การสร้างความปลอดภัยทางถนนเป็นนโยบายสำคัญของรัฐบาล ที่มุ่งเน้นการป้องกันและลดความสูญเสียจากอุบัติเหตุทางท้องถนน</p> <p>เนื่องจาก จังหวัดชลบุรี มีประชากรอาศัยอยู่หนาแน่น และเป็นเมืองท่องเที่ยว การเดินทางเข้ามาท่องเที่ยวภายในจังหวัด หรือ เป็นเส้นทางผ่านไปยังจังหวัดท่องเที่ยวภาคตะวันออก เช่น จังหวัดระยอง จังหวัดจันทบุรี จังหวัดตราด ทำให้ในช่วงวันหยุดเทศกาลมีการจราจรที่ติดขัดหนาแน่น</p> <p>จังหวัดชลบุรี ยังเป็นเมืองอุตสาหกรรม มีการขนส่งสำหรับภาคอุตสาหกรรมหนาแน่น ในพื้นที่บริเวณนิคมอุตสาหกรรมต่างๆ ภายในจังหวัดชลบุรี และเนื่องจากจากสถานการณ์โรคติดเชื้อไวรัสโคโรนา ๒๐๑๙ ทำให้แนวโน้มธุรกิจบริการขนส่งทางถนน ขยายตัวอย่างรวดเร็ว จากข้อมูลอุบัติเหตุจราจรทางบกของตำรวจภูธรจังหวัดชลบุรี ย้อนหลัง ๓ ปี (พ.ศ. ๒๕๖๑ - ๒๕๖๓) ดังนี้</p> <p>ปี ๒๕๖๑ จำนวนอุบัติเหตุ ๑๐,๕๓๐ ครั้ง เสียชีวิต ๔๑๔ ราย บาดเจ็บ ๘,๕๐๙ ราย</p> <p>ปี ๒๕๖๒ จำนวนอุบัติเหตุ ๘,๕๐๐ ครั้ง เสียชีวิต ๓๕๗ ราย บาดเจ็บ ๗,๒๒๘ ราย</p> <p>ปี ๒๕๖๓ จำนวนอุบัติเหตุ ๘,๑๗๑ ครั้ง เสียชีวิต ๕๘๓ ราย บาดเจ็บ ๘,๐๘๘ ราย</p> <p>ดังนั้น เพื่อเป็นการพัฒนาประสิทธิภาพระบบการป้องกันความปลอดภัยในชีวิตและทรัพย์สินให้กับประชาชน และนักท่องเที่ยวในพื้นที่จังหวัดชลบุรี จึงนำเทคโนโลยี กล้องวงจรปิด และอากาศยานไร้คนขับ เพื่อถ่ายภาพทางอากาศ (Drone) พร้อมอุปกรณ์ติดตั้งตามจุดต่างๆ ในพื้นที่จังหวัดชลบุรี ที่เป็นพื้นที่สุ่มเสี่ยงในการเกิดอาชญากรรม แหล่ง</p>	ปี	ความผิดเกี่ยวกับชีวิต ร่างกาย และเพศ (รับแจ้ง/ราย)	ความผิดเกี่ยวกับทรัพย์สิน (รับแจ้ง/ราย)	๒๕๖๑	๖๕๕	๑,๙๘๘	๒๕๖๒	๖๖๔	๑,๘๗๒	๒๕๖๓	๕๓๖	๑,๖๗๒
ปี	ความผิดเกี่ยวกับชีวิต ร่างกาย และเพศ (รับแจ้ง/ราย)	ความผิดเกี่ยวกับทรัพย์สิน (รับแจ้ง/ราย)											
๒๕๖๑	๖๕๕	๑,๙๘๘											
๒๕๖๒	๖๖๔	๑,๘๗๒											
๒๕๖๓	๕๓๖	๑,๖๗๒											

หัวข้อ	รายละเอียด																		
	<p>ท่องเที่ยวสำคัญในพื้นที่ และแสวงหาความร่วมมือจากประชาชนในพื้นที่ ให้มีส่วนร่วมในการป้องกันและแก้ไขปัญหาอาชญากรรมและยาเสพติด ตลอดจนความปลอดภัยในชีวิตและทรัพย์สิน</p> <p>และเพื่อรองรับ ภาคการท่องเที่ยว ภาคอุตสาหกรรม ภาคการขนส่ง ในพื้นที่ จึงจัดทำโครงการขึ้นเพื่อเพิ่มประสิทธิภาพด้านการป้องกันและลดอุบัติเหตุทางถนน โดยนำเทคโนโลยี กล้องวงจรปิดเพื่อตรวจจับการฝ่าฝืนสัญญาณไฟจราจร เครื่องตรวจจับควันดำ อากาศยานไร้คนขับเพื่อถ่ายภาพทางอากาศ (Drone) และอุปกรณ์พร้อมติดตั้งตามจุดต่างๆ ในพื้นที่จังหวัดชลบุรี เพื่อป้องกันและแก้ไขปัญหาอุบัติเหตุจราจร ช่วยให้เกิดความปลอดภัย ทั้งแก่ผู้สัญจร คนเดินเท้า และประชาชนผู้ใช้รถใช้ถนน ลดมลพิษทางอากาศที่เกิดจากยานพาหนะที่ปล่อยควันดำออกมาเกินกว่าเกณฑ์ที่กฎหมายกำหนด</p> <p>และจากสถานการณ์โรคติดเชื้อไวรัสโคโรนา ๒๐๑๙ ในปัจจุบัน จังหวัดชลบุรี เป็นพื้นที่ควบคุมสูงสุด และเข้มงวด โดย ตำรวจภูธรจังหวัดชลบุรี ได้จัดชุดเคลื่อนย้ายผู้ป่วยโควิด ๑๙ พร้อมให้การช่วยเหลือเมื่อได้รับการร้องขอ ดังนั้นเพื่อเป็นการเพิ่มประสิทธิภาพให้กับเจ้าหน้าที่ตำรวจปฏิบัติหน้าที่ในชุดเคลื่อนย้ายผู้ป่วย และ เจ้าหน้าที่ตำรวจในสังกัด จังหวัดชลบุรี จึงจัดอบรมการปฐมพยาบาลเบื้องต้น และจัดหาเครื่องกระตุกหัวใจอัตโนมัติ (AED) เพื่อติดตั้งประจำสถานีตำรวจภูธร และใช้เมื่อมีเหตุร้องขอให้เคลื่อนย้ายผู้ป่วย COVID</p>																		
๕. วัตถุประสงค์ของโครงการ	<p>๑. เพื่อพัฒนาประสิทธิภาพระบบการป้องกันความปลอดภัยในชีวิตและทรัพย์สินให้กับประชาชน และนักท่องเที่ยวในพื้นที่ โดยใช้สังเกตการณ์พื้นที่เสี่ยง หรือ สถานที่ท่องเที่ยวสำคัญๆ ที่มีนักท่องเที่ยวหนาแน่นที่เจ้าหน้าที่ตำรวจไม่สามารถตรวจได้อย่างทั่วถึง เช่น บริเวณชายหาด บางแสน บนสะพานชลมารถวิถี สวนสาธารณะ รวมถึงการนำภาพการก่ออาชญากรรมที่บันทึกไว้ไปใช้เป็นพยานหลักฐานเพื่อติดตามจับกุมตัวผู้กระทำความผิดมาดำเนินคดี</p> <p>๒. การสร้างภูมิคุ้มกันให้ประชาชนมีความเข้าใจ ด้านความมั่นคง อาทิ เช่น ปัญหายาเสพติด ปัญหาด้านการค้ามนุษย์ และอาชญากรรมต่างๆ</p>																		
๖. ตัวชี้วัดและค่าเป้าหมาย	<p>๑. จำนวนประชาชนมีศักยภาพด้านการป้องกันและบรรเทาสาธารณภัยเพิ่มขึ้น</p> <table border="1" data-bbox="667 1738 1453 1888"> <thead> <tr> <th colspan="6">ค่าเป้าหมาย ๕ ปี (คน)</th> </tr> </thead> <tbody> <tr> <td>๒๕๖๖</td> <td>๒๕๖๗</td> <td>๒๕๖๘</td> <td>๒๕๖๙</td> <td>๒๕๗๐</td> <td>รวม</td> </tr> <tr> <td>๔,๐๐๐</td> <td>๖,๐๐๐</td> <td>๘,๐๐๐</td> <td>๑๐,๐๐๐</td> <td>๑๒,๐๐๐</td> <td>๑๒,๐๐๐</td> </tr> </tbody> </table>	ค่าเป้าหมาย ๕ ปี (คน)						๒๕๖๖	๒๕๖๗	๒๕๖๘	๒๕๖๙	๒๕๗๐	รวม	๔,๐๐๐	๖,๐๐๐	๘,๐๐๐	๑๐,๐๐๐	๑๒,๐๐๐	๑๒,๐๐๐
ค่าเป้าหมาย ๕ ปี (คน)																			
๒๕๖๖	๒๕๖๗	๒๕๖๘	๒๕๖๙	๒๕๗๐	รวม														
๔,๐๐๐	๖,๐๐๐	๘,๐๐๐	๑๐,๐๐๐	๑๒,๐๐๐	๑๒,๐๐๐														
๗. พื้นที่เป้าหมาย	จังหวัดชลบุรี (พื้นที่ในความรับผิดชอบของ ตำรวจภูธรจังหวัดชลบุรี)																		

หัวข้อ	รายละเอียด
๘. กิจกรรมหลัก	
๘.๑ กิจกรรมหลักที่ ๑ งบประมาณ ผู้รับผิดชอบ หน่วยงานที่เกี่ยวข้อง	กิจกรรมจัดหาและติดตั้งกล้องวงจรปิด อากาศยานไร้คนขับสำหรับถ่ายภาพทางอากาศ (Drone) เพื่อพัฒนาประสิทธิภาพระบบการป้องกันและรักษาความปลอดภัยในชีวิตและทรัพย์สินของประชาชนและนักท่องเที่ยวในพื้นที่ ๗,๐๖๔,๐๐๐ บาท ตำรวจภูธรจังหวัดชลบุรี
๘.๒ กิจกรรมหลักที่ ๒ งบประมาณ ผู้รับผิดชอบ หน่วยงานที่เกี่ยวข้อง	กิจกรรมจัดหาและติดตั้งกล้องวงจรปิด เครื่องตรวจจับควันดำ และอากาศยานไร้คนขับสำหรับถ่ายภาพทางอากาศ เพื่อเพิ่มประสิทธิภาพด้านการป้องกันและลดอุบัติเหตุทางถนน ๑๙,๔๗๖,๒๐๐ บาท ตำรวจภูธรจังหวัดชลบุรี
๘.๓ กิจกรรมหลักที่ ๓ งบประมาณ ผู้รับผิดชอบ หน่วยงานที่เกี่ยวข้อง	กิจกรรมอบรมการปฐมพยาบาลเบื้องต้น และจัดหาเครื่องกระตุกหัวใจไฟฟ้าอัตโนมัติ (AED) ประจำสถานีตำรวจภูธร และ อุปกรณ์ป้องกันร่างกาย เพื่อใช้ในชุดเคลื่อนย้ายผู้ป่วยติดเชื้อไวรัสโคโรนา 2019 เมื่อได้รับการร้องขอ หรือเมื่อมีเหตุฉุกเฉิน ๕,๕๗๖,๑๖๐ บาท ตำรวจภูธรจังหวัดชลบุรี สาธารณสุขจังหวัดชลบุรี
๙. หน่วยงานดำเนินงาน	<ul style="list-style-type: none"> - หน่วยงานรับผิดชอบหลัก ตำรวจภูธรจังหวัดชลบุรี - หน่วยงานร่วมดำเนินงาน ฝ่ายปกครองจังหวัด / สาธารณสุขจังหวัด
๑๐. ระยะเวลาในการดำเนินโครงการ	ตุลาคม ๒๕๖๕ – กันยายน ๒๕๖๖
๑๑. งบประมาณ	๓๒,๑๑๖,๓๖๐ บาท
๑๒. ผลผลิต (output)	<ol style="list-style-type: none"> ๑. จำนวนผู้เสียชีวิตจากอุบัติเหตุการจราจรทางถนนลดลง ๒. จำนวนประชาชนมีความเข้าใจในปัญหาด้านความมั่นคงเพิ่มขึ้น ๓. ปริมาณรถยนต์ที่มีควันดำลดลง ๔. ประสิทธิภาพในการทำงานของเจ้าหน้าที่ตำรวจชุดเคลื่อนย้ายผู้ป่วยโควิด -19 เพิ่มขึ้น
๑๓. ผลลัพธ์จากการดำเนินโครงการ (Outcome)	<ol style="list-style-type: none"> ๑. ประชาชนและนักท่องเที่ยว ในพื้นที่จังหวัดชลบุรี มีความปลอดภัยในชีวิตและทรัพย์สิน ๒. ส่งเสริมการท่องเที่ยวในจังหวัดชลบุรี

แบบสรุปโครงการแบบย่อ
(Project Brief) จ.๑-๑

ประเด็นการพัฒนาที่ ๖
บริหารจัดการทรัพยากรธรรมชาติและ
สิ่งแวดล้อมให้เกิดความสมดุลและ
มีส่วนร่วมอย่างยั่งยืน

การจัดทำแบบสรุปโครงการแบบย่อ (Project Brief) ของทุกโครงการภายใต้งบประมาณของจังหวัด
ประเด็นการพัฒนาจังหวัด ประเด็นการพัฒนาที่ ๖ บริหารจัดการทรัพยากรธรรมชาติและสิ่งแวดล้อม
ให้เกิดความสมดุลและมีส่วนร่วมอย่างยั่งยืน

หัวข้อ	รายละเอียด																		
๑. ชื่อโครงการสำคัญ	โครงการลดการกัดเซาะพื้นที่ชายฝั่ง																		
๒. ชื่อแผนงาน	ด้านบริหารจัดการทรัพยากรธรรมชาติและสิ่งแวดล้อม																		
๓. แนวทางการพัฒนา	ลดการกัดเซาะพื้นที่ชายฝั่ง																		
๔. หลักการและเหตุผล	<p>ปัจจุบันหลายพื้นที่ในจังหวัดชลบุรีได้รับผลกระทบจากการกัดเซาะหน้าดินจากทิศทางการไหลของแม่น้ำส่งผลให้พื้นที่ริมหายไปเป็นจำนวนหลายตารางกิโลเมตร ในบางพื้นที่การกัดเซาะเกิดขึ้นมาอย่างยาวนาน ซึ่งส่งผลต่อพื้นที่ทำกินของประชาชนในพื้นที่ หรือสถานที่ท่องเที่ยวสำคัญต่างๆได้รับผลกระทบอย่างมาก โครงการสร้างเขื่อนป้องกันตลิ่งจึงเกิดขึ้นเพื่อชะลอและยับยั้งการกัดเซาะหน้าดินในเขตพื้นที่นั้นๆอย่างยั่งยืน โดยคำนึงถึงสภาพแวดล้อมของสถานที่นั้นๆเป็นหลักในการแก้ปัญหา รวมทั้งกรอบแผนฯ ๑๓ ในเบื้องต้น ประกอบด้วยประเด็นการพัฒนา ๔ ด้าน ๑๓ หมายเหตุ โดยหมวดที่ ๑๑ พื้นที่ที่มีความเสี่ยงภัยสูงได้รับการจัดการให้มีความเสี่ยงที่ลดลงป่าและพื้นที่ชุ่มน้ำได้รับการอนุรักษ์ สามารถปรับตัวและลดความเสี่ยงภัยจากภัยธรรมชาติ เพื่อช่วยในเรื่องของระบบการจัดการภัยในทุกระดับได้รับการปรับปรุงให้มีประสิทธิภาพและศักยภาพสูงขึ้นลดความเสี่ยงจากภัยธรรมชาติและสภาพภูมิอากาศเป็นส่วนหนึ่งของการวางแผนเพื่อพัฒนาพื้นที่</p>																		
๕. วัตถุประสงค์ของโครงการ	<p>๑. ป้องกันการกัดเซาะหน้าดินอันเกิดจากทิศทางการไหลของแม่น้ำให้ลดน้อยลง หรือไม่เกิดการกัดเซาะในพื้นที่ดังกล่าวอีกต่อไป</p> <p>๒. พัฒนาสถานที่ก่อสร้างเขื่อนให้เกิดเป็นแหล่งท่องเที่ยว พักผ่อนหย่อนใจ ให้กับประชาชนในชุมชน และนักท่องเที่ยว</p> <p>๓. สนับสนุนให้พื้นที่ดังกล่าวเกิดการท่องเที่ยว อันส่งผลต่อการกระจายรายได้ในชุมชน กระตุ้นให้เศรษฐกิจในชุมชนดีขึ้น</p>																		
๖. ตัวชี้วัดและค่าเป้าหมาย	<p>จำนวนแหล่งทรัพยากรทางทะเลและชายฝั่งเพิ่มขึ้น ๑ แห่ง</p> <table border="1"> <thead> <tr> <th colspan="6">ค่าเป้าหมาย (ร้อยละ)</th> </tr> <tr> <th>๒๕๖๖</th> <th>๒๕๖๗</th> <th>๒๕๖๘</th> <th>๒๕๖๙</th> <th>๒๕๗๐</th> <th>รวม</th> </tr> </thead> <tbody> <tr> <td>๑</td> <td>๑</td> <td>๑</td> <td>๑</td> <td>๑</td> <td>๕</td> </tr> </tbody> </table>	ค่าเป้าหมาย (ร้อยละ)						๒๕๖๖	๒๕๖๗	๒๕๖๘	๒๕๖๙	๒๕๗๐	รวม	๑	๑	๑	๑	๑	๕
ค่าเป้าหมาย (ร้อยละ)																			
๒๕๖๖	๒๕๖๗	๒๕๖๘	๒๕๖๙	๒๕๗๐	รวม														
๑	๑	๑	๑	๑	๕														
๗. พื้นที่เป้าหมาย	พื้นที่ชายฝั่งริมคลองในจังหวัดชลบุรี																		

หัวข้อ	รายละเอียด
หัวข้อ	รายละเอียด
๘.กิจกรรมหลัก	
๘.๑ กิจกรรมหลักที่ ๑ งบประมาณ ผู้รับผิดชอบ หน่วยงานที่เกี่ยวข้อง	ก่อสร้างเขื่อนป้องกันตลิ่งริมห้วยสุกรี ช่วง ๕ ตำบลบางพระ อำเภอศรีราชา จังหวัดชลบุรี ๒๕,๐๐๐,๐๐๐.๐๐ นางสาวสุภัทรา ชัยเทวารักษ์ สำนักงานโยธาธิการและผังเมืองจังหวัดชลบุรี
๙. หน่วยงานดำเนินงาน	สำนักงานโยธาธิการและผังเมืองจังหวัดชลบุรี
๑๐. ระยะเวลาในการดำเนินงาน	งบประมาณ ปี ๒๕๖๖
๑๑. งบประมาณ	๒๕,๐๐๐,๐๐๐ บาท (ยี่สิบล้านบาทถ้วน)
๑๒. ผลผลิต (output)	เขื่อนป้องกันตลิ่งที่ลดการกัดเซาะและการพังทลายของหน้าดิน ความยาวไม่น้อยกว่า ๕๐๐ เมตร
๑๓. ผลลัพธ์จากการดำเนินโครงการ (Outcome)	เชิงปริมาณ : เขื่อนป้องกันตลิ่ง ความยาวไม่น้อยกว่า ๕๐๐ เมตร เชิงคุณภาพ : ๑.ปัญหาการกัดเซาะและพังทลายของหน้าดินในพื้นที่ได้รับการแก้ไข ๒. ประชาชนเกิดความพึงพอใจ และสามารถใช้ประโยชน์จากพื้นที่เขื่อนได้ เช่น เป็นสถานที่พักผ่อนหย่อนใจ เป็นเส้นทางคมนาคมใหม่ เป็นต้น

แบบฟอร์มโครงการแบบย่อ (Project Brief) ของโครงการสำคัญภายใต้งบประมาณของจังหวัด

ประเด็นการพัฒนาจังหวัด ประเด็นการพัฒนาที่ ๖ บริหารจัดการทรัพยากรธรรมชาติและสิ่งแวดล้อมให้เกิดความสมดุลอย่างมีส่วนร่วม

หัวข้อ	รายละเอียด
๑. ชื่อโครงการสำคัญ	โครงการ อนุรักษ์ฟื้นฟู ทรัพยากรทางทะเล เพื่อเพิ่มศักยภาพการท่องเที่ยวเชิงนิเวศ รองรับ EEC แบบมีส่วนร่วม อย่างยั่งยืน
๒. ชื่อแผนงาน	ด้านบริหารจัดการทรัพยากรธรรมชาติและสิ่งแวดล้อม
๓. แนวทางการพัฒนา	บริหารจัดการทรัพยากรธรรมชาติและสิ่งแวดล้อมให้เกิดความสมดุลอย่างมีส่วนร่วม ฟื้นฟูและพัฒนาแหล่งท่องเที่ยวทางธรรมชาติอย่างมีส่วนร่วม
๔. หลักการและเหตุผล	<p>๔.๑ ที่มายุทธศาสตร์ชาติ ๒๐ ปี ยุทธศาสตร์ที่ ๕ : ด้านการเติบโตบนคุณภาพชีวิตที่เป็นมิตรต่อสิ่งแวดล้อม แผนการปฏิรูปประเทศ ๑๑ ด้าน ด้านที่ ๖ ทรัพยากรธรรมชาติและสิ่งแวดล้อม ทรัพยากรธรรมชาติและสิ่งแวดล้อมได้รับการรักษา ฟื้นฟูและยั่งยืนเป็นรากฐานในการพัฒนาประเทศ สร้างความสมดุลระหว่างการอนุรักษ์และการใช้ประโยชน์ ทั้งทรัพยากรทางบก (ป่าไม้และสัตว์ป่า ดิน แร่) ทางทะเลและชายฝั่ง ความหลากหลายทางชีวภาพ และสิ่งแวดล้อมแผนพัฒนาเศรษฐกิจและสังคมแห่งชาติ ฉบับที่ ๑๒ (พ.ศ. ๒๕๖๐-๒๕๖๔) ยุทธศาสตร์ที่๔ : เร่งแก้ไขปัญหาระบบการบริหารจัดการมลพิษให้มีประสิทธิภาพเพิ่มขึ้น</p> <p>๔.๒ สภาพปัญหา</p> <p>เนื่องจากพื้นที่ชายฝั่งทะเลอ่าวไทยภาคตะวันออกจังหวัดชลบุรี มีความสำคัญต่อระบบนิเวศ และเป็นแหล่งท่องเที่ยวทางทะเลที่สำคัญ ปัจจุบันแหล่งทรัพยากรธรรมชาติเสื่อมโทรม และลดลง จากสาเหตุ เช่น การทำการประมงผิดกฎหมาย การใช้ประโยชน์จากแหล่งทรัพยากรใต้น้ำเพื่อการท่องเที่ยวอย่างผิดวิธี และจากการใช้ทรัพยากรในแหล่งต่างๆ เพื่อการท่องเที่ยว ก่อให้เกิดปัญหาขยะต่างๆ ลงสู่ทะเล มีผลต่อระบบนิเวศทางทะเล ส่งผลต่ออาชีพของประชาชนชุมชนชายฝั่ง รายได้ลดลง เกิดการแย่งชิงทรัพยากร ปัญหาส่วนหนึ่งอันเนื่องมาจากขาดความรู้ ความเข้าใจที่ถูกต้อง เกี่ยวกับการใช้ประโยชน์ ความสำคัญ และแนวทางการอนุรักษ์ ฟื้นฟู ทรัพยากรฯ มีความจำเป็นต้องสร้างการมีส่วนร่วมในการอนุรักษ์ และฟื้นฟูทรัพยากรธรรมชาติและสิ่งแวดล้อม หรือกิจกรรมต่างๆ เพื่อดำเนินแก้ไขลดผลกระทบต่อทรัพยากรฯ</p> <p>๔.๓ ความต้องการและแนวทาง</p> <p>ตามภารกิจกรมทรัพยากรทางทะเลและชายฝั่ง สำนักงานทรัพยากรทางทะเลและชายฝั่งที่ ๒ มีหน้าที่รับผิดชอบอ่าวไทยฝั่งจังหวัดชลบุรี ดำเนินการตามภารกิจสงวน อนุรักษ์ ฟื้นฟู และคุ้มครองป้องกันการบุกรุกทำลายทรัพยากรทางทะเลและชายฝั่ง เพื่อ</p>

หัวข้อ	รายละเอียด
	<p>รักษาไว้ซึ่งความอุดมสมบูรณ์ของทรัพยากรทางทะเลและชายฝั่ง ป่าชายเลน แนวปะการัง แหล่งหญ้าทะเล สัตว์ทะเลหายาก สัตว์คุ้มครอง และระบบนิเวศชายฝั่งทะเลซึ่งปัจจุบันมีแนวโน้มจะถูกทำลายมากยิ่งขึ้น จึงได้จัดทำโครงการ “โครงการ อนุรักษ์ฟื้นฟูทรัพยากรทางทะเล เพื่อเพิ่มศักยภาพการท่องเที่ยวเชิงนิเวศ รองรับ EEC แบบมีส่วนร่วม อย่างยั่งยืน” ขึ้น เพื่อเป็นการฟื้นฟูและคืนความอุดมสมบูรณ์ให้กับทรัพยากรธรรมชาติทางทะเล โดยมุ่งเน้นให้มีการเพิ่มแหล่งที่อยู่อาศัยของทรัพยากรสัตว์ทะเล และป้องกันการทำลายทรัพยากรโดยมีความร่วมมือจากประชาชนในพื้นที่ ในการอนุรักษ์และฟื้นฟูทรัพยากรฯ พัฒนาให้เป็นแหล่งท่องเที่ยวเชิงนิเวศ ควบคู่กับการอนุรักษ์ รองรับโครงการพัฒนาระเบียงเศรษฐกิจพิเศษภาคตะวันออก” หรือ EEC ในอนาคต กระตุ้นเศรษฐกิจฐานราก ตั้งแต่ชุมชนชายฝั่ง จนไปถึง ผู้ประกอบการท่องเที่ยว พร้อมทั้งดึงกลุ่มผู้ใช้ประโยชน์จากทรัพยากร เข้ามาช่วยเหลือการปฏิบัติงานของเจ้าหน้าที่ภาครัฐ ซึ่งจะส่งผลถึงระบบนิเวศโดยรวมของทรัพยากรธรรมชาติและสิ่งแวดล้อม ร่วมกันดูแลรักษาไว้ในท้องถิ่น เป็นสมบัติให้ลูกหลานภาคภูมิใจและมีไว้ใช้ได้อย่างยั่งยืนในอนาคตต่อไป</p>
<p>๕. วัตถุประสงค์ของโครงการ</p>	<p>๑) เพิ่มจำนวนประชากรสัตว์น้ำ เป็นแหล่งพักอาศัยของสัตว์น้ำ และเป็นแหล่งอนุบาลสัตว์น้ำวัยอ่อน ช่วยฟื้นฟูความอุดมสมบูรณ์ของระบบนิเวศน์ในทะเลเพิ่มคุณค่าทางเศรษฐกิจและรายได้ให้กับชุมชนชายฝั่งจังหวัดชลบุรี</p> <p>๒) เพื่อเป็นการอนุรักษ์ ฟื้นฟูระบบนิเวศน์แนวปะการังธรรมชาติ เป็นแหล่งอาศัยของสัตว์น้ำ และเป็นแหล่งอาหารของสัตว์น้ำวัยเจริญพันธุ์ เสริมสร้างความอุดมสมบูรณ์ให้กับระบบนิเวศน์ทางทะเลและชายฝั่งให้มีความสมบูรณ์ยิ่งขึ้น</p> <p>๓) เพื่อให้แหล่งท่องเที่ยวทางธรรมชาติได้รับการ บริหารจัดการ ฟื้นฟูและพัฒนา ให้เป็นแหล่งท่องเที่ยวเชิงนิเวศเพื่อรองรับ EEC แบบมีส่วนร่วม</p>
<p>๖. ตัวชี้วัดและค่าเป้าหมาย</p>	<p>๑) จัดทำทุนแนวเขต จำนวน ๒๕๐ ชุด</p> <p>๒) ปลูกระบบนิเวศน์ จำนวน ๒ พื้นที่ ๒๐ ไร่ จำนวน ๓๒,๐๐๐ กิ่ง คือ บริเวณหมู่เกาะล้าน ต.นาเกลือ อ.บางละมุง จ.ชลบุรี จำนวน ๑๐ ไร่ ไร่ละ ๑๖,๐๐๐ กิ่ง และหมู่เกาะสีชัง ต.ท่าเทววงษ์ อ.เกาะสีชัง จ.ชลบุรี จำนวน ๑๐ ไร่ ไร่ละ ๑๖,๐๐๐ กิ่ง</p> <p>๓) กระชังธนาคารสัตว์น้ำในทะเลเพื่อการอนุรักษ์ส่งเสริมรายได้ให้ชุมชนชายฝั่ง ลักษณะเป็นเป็นสี่เหลี่ยมจัตุรัส ๘ x ๘ เมตร จำนวน ๕ ชุด</p>

หัวข้อ	รายละเอียด																								
	<p>๔) สำรวจติดตามประเมินผลด้านระบบนิเวศปะการังและมูลค่าทางเศรษฐกิจศาสตร์ จำนวน ๒ พื้นที่ คือ เกาะล้าน และ เกาะสาก</p> <p>๕) การจัดสร้างและจัดวางฐานลงเกาะปะการังเพื่อการท่องเที่ยว จำนวน ๔๐ แห่งๆ ละ ๓๓ ชุด รวม ๑,๓๒๐ ชุด</p> <p>๖) พื้นฟูปะการังโดยการปลูกเสริมจำนวน จำนวน ๔ พื้นที่ ๖ ไร่ จำนวน ๙,๖๐๐ กิ่ง บริเวณเกาะสาก หาดทองกลาง หาดตายาย และหาดสนามปืน เกาะล้าน</p> <p>ต.นาเกลือ อ.บางละมุง จ.ชลบุรี</p> <p>๗) ปลูกฟื้นฟูป่าชายเลนและปล่อยพันธุ์สัตว์น้ำเพื่อเป็นการเพิ่มพื้นที่ป่าสร้างระบบนิเวศที่สมบูรณ์ จำนวน ๑๐ ครั้ง</p> <p>๘) สร้างเส้นทางศึกษากระบบนิเวศป่าชายเลนทางน้ำ (แบบทุ่นลอยน้ำ) โดยใช้ทุ่นจิกชอลอยน้ำจัดวางบริเวณขอบแนวริมน้ำป่าชายเลน ลักษณะกว้าง ๑.๕ เมตร ความยาว ๕๐๐ เมตร</p> <p>๙) สำรวจเก็บข้อมูลพื้นที่ป่าในเมือง จำนวน ๗ พื้นที่</p> <table border="1" data-bbox="683 967 1441 1167" style="margin-left: auto; margin-right: auto;"> <thead> <tr> <th colspan="6" style="text-align: center;">ค่าเป้าหมาย (ร้อยละ)</th> </tr> <tr> <th style="width: 15%;">๒๕๖๖</th> <th style="width: 15%;">๒๕๖๗</th> <th style="width: 15%;">๒๕๖๘</th> <th style="width: 15%;">๒๕๖๙</th> <th style="width: 15%;">๒๕๗๐</th> <th style="width: 15%;">รวม</th> </tr> </thead> <tbody> <tr> <td style="text-align: center;">๑๐๐</td> <td></td> <td></td> <td></td> <td></td> <td></td> </tr> <tr> <td></td> <td></td> <td></td> <td></td> <td></td> <td></td> </tr> </tbody> </table>	ค่าเป้าหมาย (ร้อยละ)						๒๕๖๖	๒๕๖๗	๒๕๖๘	๒๕๖๙	๒๕๗๐	รวม	๑๐๐											
ค่าเป้าหมาย (ร้อยละ)																									
๒๕๖๖	๒๕๖๗	๒๕๖๘	๒๕๖๙	๒๕๗๐	รวม																				
๑๐๐																									
๗. พื้นที่เป้าหมาย	พื้นที่ทางทะเลจังหวัดชลบุรี																								
๘. กิจกรรมหลัก	โครงการ อนุรักษ์ฟื้นฟู ทรัพยากรทางทะเล เพื่อเพิ่มศักยภาพการท่องเที่ยวเชิงนิเวศ รองรับ EEC แบบมีส่วนร่วม อย่างยั่งยืน																								
๘.๑ กิจกรรมหลักที่ ๑ งบประมาณ ผู้รับผิดชอบ หน่วยงานที่เกี่ยวข้อง	กิจกรรมหลักที่ ๑ อนุรักษ์และฟื้นฟูทรัพยากรทางทะเลและชายฝั่งแบบมีส่วนร่วม ๙,๗๐๐,๐๐๐ บาท งบประมาณ ๙,๗๐๐,๐๐๐ บาท - สำนักงานทรัพยากรทางทะเลและชายฝั่งที่ ๒																								
๘.๒ กิจกรรมหลักที่ ๒ งบประมาณ ผู้รับผิดชอบ หน่วยงานที่เกี่ยวข้อง	กิจกรรมหลักที่ ๒ อนุรักษ์และฟื้นฟูทรัพยากรปะการัง เพื่อเพิ่มศักยภาพการท่องเที่ยวทางทะเล รองรับภาคการท่องเที่ยวบริเวณพื้นที่กิจกรรมเดินทางเที่ยวใต้ทะเล (Sea Walker) จังหวัดชลบุรี ๑ งบประมาณ ๑๘,๔๓๘,๗๖๐ บาท สำนักงานทรัพยากรทางทะเลและชายฝั่งที่ ๒																								
๘.๓ กิจกรรมหลักที่ ๓ งบประมาณ ผู้รับผิดชอบ	กิจกรรมหลักที่ ๓																								

หัวข้อ	รายละเอียด
หน่วยงานที่เกี่ยวข้อง	<p>อนุรักษ์และฟื้นฟูทรัพยากรป่าชายเลนเพื่อเพิ่มศักยภาพการท่องเที่ยวเชิงนิเวศรองรับ EEC ในพื้นที่โครงการป่าในเมือง จังหวัดชลบุรี</p> <p>งบประมาณ ๑๔,๕๘๔,๘๐๐ บาท</p> <p>สำนักงานทรัพยากรทางทะเลและชายฝั่งที่ ๒</p>
๙. หน่วยงานดำเนินงาน	สำนักงานทรัพยากรทางทะเลและชายฝั่งที่ ๒
๑๐. ระยะเวลาในการดำเนินโครงการ	๑ ปี
๑๑. งบประมาณ	๔๒,๗๒๓,๕๖๐ บาท
๑๒. ผลผลิต (output)	<p>๑) มีทุนแนวเขต จำนวน ๒๕๐ ชุด เพื่อเป็นแนวป้องกันการทำลายทรัพยากรทางทะเลให้กับพื้นที่อนุรักษ์</p> <p>๒) พื้นฟูระบบนิเวศแนวปะการังธรรมชาติ เสริมสร้างความอุดมสมบูรณ์โดยการปลูกปะการัง ๒ พื้นที่ จำนวน ๒๐ ไร่ รวม ๓๒,๐๐๐ กิ่ง</p> <p>๓) ได้กระชังธนาคารสัตว์น้ำในทะเลเพื่อการอนุรักษ์ส่งเสริมรายได้ให้ชุมชนชายฝั่ง ลักษณะเป็นเป็นสี่เหลี่ยมจัตุรัส ๘ x ๘ เมตร จำนวน ๕ ชุด</p> <p>๔) แนวทาง มาตรการในการอนุรักษ์และฟื้นฟูปะการังกับความคุ้มค่าเชิงเศรษฐศาสตร์</p> <p>๕) สร้างแหล่งท่องเที่ยวดำน้ำโดยใช้ฐานลงเกาะปะการังเพื่อการท่องเที่ยว จำนวน ๔๐ แห่ง</p> <p>๖) พื้นฟูระบบนิเวศแนวปะการัง เสริมสร้างความอุดมสมบูรณ์โดยการปลูกปะการัง จำนวน ๔ พื้นที่ ๖ ไร่ จำนวน ๙,๖๐๐ กิ่ง</p> <p>๗) เพิ่มพื้นที่ป่าชายเลน สร้างระบบนิเวศที่สมบูรณ์ โดยการปลูกฟื้นฟูป่าชายเลนและปล่อยพันธุ์สัตว์น้ำ จำนวน ๑๐ ครั้ง</p> <p>๘) มีเส้นทางศึกษากระแสน้ำป่าชายเลนทางน้ำ (แบบหุ่นลอยน้ำ) โดยใช้ทุ่นจิกขอลอยน้ำจัดวางบริเวณขอบแนวริมน้ำป่าชายเลน ลักษณะกว้าง ๑.๕ เมตร ความยาว ๕๐๐ เมตร</p> <p>๙) ประเมินความความอุดมสมบูรณ์ของพรรณไม้ป่าชายเลน และความเหมาะสมเชิงพื้นที่เพื่อการฟื้นฟูป่าชายเลนในสภาวะการเปลี่ยนแปลงสภาพภูมิอากาศ โดยการสำรวจเก็บข้อมูลพื้นที่ป่าในเมือง จำนวน ๗ พื้นที่</p>
๑๓. ผลลัพธ์จากการดำเนินโครงการ (Outcome)	<p>๑) พื้นฟู อนุรักษ์ สร้างแหล่ง ที่อยู่อาศัย สืบพันธุ์ของสิ่งมีชีวิตในทะเลและเป็นพัฒนาให้เป็นเขตเขตอนุรักษ์ และมีการบริหารจัดการป้องกันการทำลาย เพื่อให้เป็นแหล่งท่องเที่ยวเชิงอนุรักษ์ที่สมบูรณ์ในจังหวัดชลบุรี และมีการสนับสนุนชุมชนชายฝั่งในการอนุรักษ์ทรัพยากรทางทะเลและชายฝั่ง แบบมีส่วนร่วม</p>

หัวข้อ	รายละเอียด
	<p>๒) เพื่อเป็นการฟื้นฟูระบบนิเวศน์แนวปะการังธรรมชาติ ที่เป็นแหล่งอาศัยของสัตว์น้ำ และเป็นแหล่งอาหารของสัตว์น้ำวัยเจริญพันธุ์</p> <p>๓) เพิ่มแหล่งดำน้ำใหม่ สามารถพัฒนาให้เป็นแหล่งท่องเที่ยวทดแทนและลดผลกระทบต่อแนวปะการังธรรมชาติ</p> <p>๔) โครงการป่าในเมือง จังหวัดชลบุรี จำนวน ๑ แห่ง ได้รับการสงวนอนุรักษ์ ฟื้นฟู และมีระบบนิเวศที่สมบูรณ์</p> <p>๕) จังหวัดชลบุรีมีแหล่งท่องเที่ยวทางธรรมชาติและศึกษาหาความรู้ระบบนิเวศป่าชายเลนที่สมบูรณ์และพร้อมให้บริการ จำนวน ๑ แห่ง</p> <p>๖) มีการส่งเสริมและพัฒนากระบวนการมีส่วนร่วมของทุกภาคส่วนในการร่วมบริหารจัดการทรัพยากรธรรมชาติและสิ่งแวดล้อม</p>

การจัดทำแบบสรุปโครงการแบบย่อ (Project Brief) ของทุกโครงการภายใต้งบประมาณของจังหวัด
แบบสรุปโครงการแบบย่อ (Project Brief)

ประเด็นการพัฒนาจังหวัด ประเด็นการพัฒนาที่ ๖ บริหารจัดการทรัพยากรธรรมชาติและสิ่งแวดล้อม
ให้เกิดความสมดุลและมีส่วนร่วมอย่างยั่งยืน

หัวข้อ	รายละเอียด
๑.ชื่อโครงการ	โครงการบูรณาการอนุรักษ์และป้องกันทรัพยากรป่าไม้และสัตว์ป่า
๒.ชื่อแผนงาน	ด้านบริหารจัดการทรัพยากรธรรมชาติและสิ่งแวดล้อม
๓.แนวทางการพัฒนา	๑.ฟื้นฟูพื้นที่ป่า เพิ่มแหล่งน้ำ อาหาร แร่ธาตุให้มีความอุดมสมบูรณ์โดยการมีส่วนร่วม ๒.เสริมสร้างความรู้ความเข้าใจการป้องกันและแก้ไขปัญหาสัตว์ป่าออกรบ รบกวนประชาชน ๓.สร้างความเข้มแข็งให้แก่ภาคประชาชน เพื่อระดมความร่วมมือในการ คุ้มครองและฟื้นฟูทรัพยากรธรรมชาติและสิ่งแวดล้อม
๔. หลักการและเหตุผล	<p>นโยบายที่ ๙ การรักษาความมั่นคงของฐานทรัพยากรและการสร้างสมดุลระหว่างการอนุรักษ์กับการใช้ประโยชน์อย่างยั่งยืน และเพื่อเร่งอนุรักษ์พื้นที่และสร้างความมั่นคงของฐานทรัพยากรธรรมชาติ และมีความมั่นคงด้านน้ำ ยุทธศาสตร์ชาติ : ยุทธศาสตร์ด้านที่ ๕ ด้านการสร้างการเติบโตบนคุณภาพชีวิตที่เป็นมิตรต่อสิ่งแวดล้อม ๔.๑ สร้างการเติบโตอย่างยั่งยืนบนสังคมเศรษฐกิจสีเขียว ๔.๑.๒ อนุรักษ์และฟื้นฟูความหลากหลายทางชีวภาพในท้องถิ่น แผนพัฒนาเศรษฐกิจและสังคมแห่งชาติ ฉบับที่ ๑๒ พ.ศ. ๒๕๖๐ - ๒๕๖๔ ยุทธศาสตร์ที่ ๔ การเติบโตที่เป็นมิตรกับสิ่งแวดล้อมเพื่อการพัฒนาอย่างยั่งยืน เป้าหมายที่ ๑ รักษา และฟื้นฟูฐานทรัพยากรธรรมชาติ</p> <p>แนวทางการพัฒนาที่มีความสำคัญสูงและสามารถผลักดันสู่การปฏิบัติ : การรักษาฟื้นฟู ทรัพยากรธรรมชาติสร้างสมดุลของการอนุรักษ์ และใช้ประโยชน์อย่างอนุรักษ์ พื้นที่ทรัพยากรป่าไม้เพื่อสร้างสมดุลธรรมชาติ</p> <p>มติ ค.ร.ม.สัญจร ภาคตะวันออก ณ จังหวัดจันทบุรี เมื่อวันที่ ๖ กุมภาพันธ์ ๒๕๖๑ คณะรัฐมนตรีได้ประชุมปรึกษาหารือในประเด็นทรัพยากรธรรมชาติและสิ่งแวดล้อม ขอให้พิจารณาสนับสนุน “การป้องกันและแก้ไขปัญหาช้างป่าที่ออกรบกวนประชาชนนอกพื้นที่เขตป่าอนุรักษ์ของป่ารอยต่อ ๕ จังหวัด”</p> <p>ปัจจุบันช้างป่าจากการสำรวจโดยการนับจำนวนในปี ๒๕๖๐ มีอยู่ราว ๔๒๔ ตัวอาศัยอยู่ตามธรรมชาติในพื้นที่อนุรักษ์ทั้งในเขตรักษาพันธุ์สัตว์ป่าและอุทยานแห่งชาติ และภายในพื้นที่ป่าสงวนแห่งชาติบางแห่งโดยกลุ่มป่าตะวันออกมีแนวโน้มประชากรช้างป่าเพิ่มจากอดีตเป็นอย่างมาก</p> <p>สำนักบริหารพื้นที่อนุรักษ์ที่ ๒ ได้รับแจ้งปัญหาเหตุเดือดร้อนรำคาญจากสัตว์ป่าออกรบกวนนอกพื้นที่ป่าอนุรักษ์ ทั้งช้างป่า และลิงแสม ในพื้นที่</p>

หัวข้อ	รายละเอียด
	<p>จังหวัดชลบุรี เป็นจำนวนมาก โดยได้รับความเดือดร้อนทั้งชีวิตและทรัพย์สิน เช่น ขโมย หรือทำลายข้าวของ และมีพฤติกรรมเสี่ยงต่อการทำร้ายร่างกายมนุษย์ นอกจากนี้ยังมีอัตราการขยายพันธุ์ของประชากรสัตว์ป่าเพิ่มขึ้นในพื้นที่ เริ่มขยายอาณาเขตเข้าไปในชุมชนสร้างปัญหา เช่นการบุกเข้ารื้อคั้น ทำลายทรัพย์สินในบ้าน ร้านค้า แย่งชิงอาหาร และทรัพย์สินจากผู้ที่สัญจรไปมา อีกทั้งสัตว์ป่า เช่นลิงแสมเป็นสัตว์ที่มีชนิดพันธุ์ใกล้เคียงมนุษย์ จึงอาจจะเป็นพาหะนำโรคติดต่อที่สำคัญในสัตว์ตระกูลลิงมาสู่มนุษย์ได้</p> <p>สำนักบริหารพื้นที่อนุรักษ์ที่ ๒ (ศรีราชา) มีความประสงค์ที่จะเข้าทำการช่วยเหลือบรรเทาความเดือดร้อนจากช้างป่า และของการเพิ่มประชากรของลิง การเฝ้าระวังโรคติดต่อที่สำคัญ ในสัตว์ตระกูลลิงในพื้นที่จังหวัดชลบุรี โดยจะทำการดักจับลิงควบคุมประชากรลิง (ทำหมัน) และสุ่มตรวจสุขภาพลิง โดยให้ทีมสัตวแพทย์สัตวบาล เจ้าหน้าที่สำนักบริหารพื้นที่อนุรักษ์ที่ ๒ (ศรีราชา) และกรมอุทยานแห่งชาติ สัตว์ป่า และพันธุ์พืชเข้าดำเนินการ ซึ่งมีความจำเป็นที่จะต้องขอสนับสนุนงบประมาณในส่วนของค่ากรงเคลื่อนย้ายลิงและพักลิง ค่าเบี้ยเลี้ยง ค่าที่พัก ค่าน้ำมันเชื้อเพลิง ค่าวัสดุ อุปกรณ์ ยา เวชภัณฑ์ทางการแพทย์ และค่าตรวจโรคติดต่อที่สำคัญในสัตว์ตระกูลลิง และจัดสร้างนิคมสำหรับเป็นที่อยู่อาศัยของลิง และจัดตั้งชุมชนอาสาสมัครป้องกันช้างป่า</p> <p>อีกทั้งปัญหาจากไฟป่าที่ก่อให้เกิดมลพิษทางอากาศ และเป็นปัญหาเดือนร้อนลำคาญของประชาชนในพื้นที่ที่มีความผันแปรตามสภาพภูมิอากาศ ช่วงฤดูกาล ทั้งนี้สาเหตุของการเกิดไฟป่าส่วนใหญ่มาจากกระทำของมนุษย์ จึงให้ควรให้ความรู้ ความเข้าใจถึงผลกระทบที่เกิดจากไฟป่าแก่ประชาชน</p>
<p>๕. วัตถุประสงค์ของโครงการ</p>	<ol style="list-style-type: none"> ๑) เพื่ออนุรักษ์พันธุ์ทรัพยากรน้ำ ทรัพยากรป่าไม้และสัตว์ป่าให้มีความอุดมสมบูรณ์ ๒) เพื่อสร้างความเข้าใจและสร้างการมีส่วนร่วมในการแก้ไขปัญหาแบบบูรณาการและยั่งยืน ๓) เพื่อพัฒนาคุณภาพชีวิตของชุมชน ๔) เพื่อบรรเทาและแก้ไขปัญหาระยะยาวที่เกิดจากสัตว์ป่าในพื้นที่จังหวัดชลบุรี ๕) เพื่อควบคุมประชากรสัตว์ป่าไม่ให้เพิ่มจำนวนขึ้น ๖) เพื่อสร้างความรู้ด้านไฟป่าและทักษะในการควบคุมไฟป่าแก่ราษฎรในพื้นที่ ๗) เพื่อสร้างเครือข่ายชุมชนในพื้นที่รอบป่าอนุรักษ์
<p>๖. ตัวชี้วัดและค่าเป้าหมาย</p>	<ol style="list-style-type: none"> ๑) ประชากรช้างป่ามีปริมาณที่สมดุล ขจัดปัญหาระหว่างคนกับช้างป่า เกิดการอนุรักษ์และจัดการช้างป่าอย่างมีส่วนร่วมและยั่งยืน ๒) ลดอัตราการเกิดใหม่ของลิงแสม ๓) ลดอัตราการเกิดไฟป่า <p><u>เป้าหมาย :</u></p> <ol style="list-style-type: none"> ๑) ควบคุมประชากรลิงโดยวิธีการทำหมันเพศผู้และเพศเมีย รวมจำนวนลิงทั้งหมด ๒๐๐ ตัว และสุ่มตรวจสุขภาพลิงร้อยละ ๑๐ จากจำนวนกลุ่มประชากรลิงทั้งหมด ๒) ชุมชนในพื้นที่จำนวน ๒๐ ชุมชน มีความรู้ความเข้าใจในการอยู่ร่วมกับช้างป่า

หัวข้อ	รายละเอียด
	๓) ชุมชนรอบพื้นที่ป่าอนุรักษ์ที่เกิดไฟป่าบ่อย จำนวน ๑๑ ชุมชน มีความรู้และทักษะในการรับมือกับไฟป่า
๗. พื้นที่เป้าหมาย	พื้นที่เป้าหมายครอบคลุมจังหวัดชลบุรี ประกอบด้วยพื้นที่อนุรักษ์ ๓ แห่ง ดังนี้ ๑) เขตรักษาพันธุ์สัตว์ป่าเขาอ่างฤๅไน ๒) เขตรักษาพันธุ์สัตว์ป่าเขาเขียว-เขาชมภู่ ๓) เขตห้ามล่าสัตว์ป่าอ่างเก็บน้ำบางพระ ๔) จังหวัดชลบุรีที่ได้รับความเดือดร้อนจากสัตว์ป่าออกนอกพื้นที่ป่าอนุรักษ์
๘. กิจกรรมหลัก	
๘.๑ กิจกรรมหลักที่ ๑ งบประมาณ ผู้รับผิดชอบ หน่วยงานที่เกี่ยวข้อง	กิจกรรมหลักที่ ๑ การเสริมสร้างเครือข่ายและการมีส่วนร่วมของชุมชนในการแก้ไขปัญหาช้างป่า กิจกรรมย่อย ๑.๑ จัดตั้งเครือข่ายราษฎรอาสาสมัครเฝ้าระวังและป้องกันช้างป่า อุดหนุนเครือข่ายราษฎรอาสาสมัครพิทักษ์ช้างป่า ปี ละ ๒๐ เครือข่าย กิจกรรมย่อยที่ ๑.๒ จัดอบรมเครือข่ายความร่วมมือป้องกันและเฝ้าระวังช้างป่า ๒,๓๒๔,๐๐๐ บาท สำนักบริหารพื้นที่อนุรักษ์ที่ ๒ (ศรีราชา) ส่วนอนุรักษ์สัตว์ป่า
๘.๒ กิจกรรมหลักที่ ๒ งบประมาณ ผู้รับผิดชอบ หน่วยงานที่เกี่ยวข้อง	กิจกรรมหลักที่ ๒ ควบคุมประชากรลิงและตรวจสุขภาพลิงในพื้นที่จังหวัดชลบุรี ๗๑๙,๓๔๐ บาท สำนักบริหารพื้นที่อนุรักษ์ที่ ๒ (ศรีราชา) ส่วนอนุรักษ์สัตว์ป่า
๘.๓ กิจกรรมหลักที่ ๓ งบประมาณ ผู้รับผิดชอบ หน่วยงานที่เกี่ยวข้อง	กิจกรรมหลักที่ ๓ จัดอบรมประชาชนในพื้นที่จังหวัดชลบุรี ที่เกิดปัญหาไฟป่า ๑๑ ชุมชน ๔๕๐,๐๐๐ บาท หน่วยรับผิดชอบ สำนักบริหารพื้นที่อนุรักษ์ที่ ๒ (ศรีราชา) ส่วนควบคุมและปฏิบัติการไฟป่า
๙. หน่วยงานดำเนินงาน	กรมอุทยานแห่งชาติ สัตว์ป่า และพันธุ์พืช สำนักบริหารพื้นที่อนุรักษ์ที่ ๒ (ศรีราชา)
๑๐. ระยะเวลาในการดำเนินงาน	ตุลาคม ๒๕๖๕ – กันยายน ๒๕๖๖
๑๑. งบประมาณ	๓,๔๙๓,๓๔๐ บาท

หัวข้อ	รายละเอียด
๑๒. ผลผลิต (output)	<p>๑) มีเครือข่ายเฝ้าระวังช้างป่า ลดปัญหาความขัดแย้งระหว่างประชาชนกับช้างป่าโดยสามารถอยู่อาศัยร่วมกันได้</p> <p>๒) ลิงควบคุมประชากรลิงโดยการทำหมัน จำนวน ๒๐๐ ตัว</p> <p>๓) ชุมชนที่เกิดไฟป่าจำนวน ๑๑ ชุมชน มีความรู้ความเข้าใจและทักษะในการดับไฟป่า</p>
๑๓. ผลที่คาดว่าจะได้รับ (Outcome)	<p><u>ระยะสั้น</u></p> <p>๑) มีแผนดำเนินงานภาพรวมด้านการอนุรักษ์ และพัฒนาของพื้นที่ร่วมกัน ทั้งภาครัฐ ภาคเอกชน และภาคประชาชน</p> <p>๒) มีพื้นที่ตัวอย่างความสำเร็จการจัดการปัญหา เพื่อการอยู่ร่วมกันอย่างสมดุลระหว่างคน กับสัตว์ป่า และไฟป่า</p> <p>๓) สร้างเครือข่ายภาคประชาชนอนุรักษ์ และกลุ่มอาสาสมัครทำงานร่วมกัน</p> <p><u>ระยะกลาง</u></p> <p>๑) เกิดระบบจัดการปัญหาเพื่อการอยู่ร่วมกันอย่างสมดุลระหว่างคนและสัตว์ป่า ที่สามารถขยายผลความสำเร็จอย่างต่อเนื่องได้</p> <p><u>ระยะยาว</u></p> <p>๑) เกิดระบบติดตาม ประเมิน จัดการปัญหาเพื่อการอยู่ร่วมกันระหว่างคนกับสัตว์ป่า</p> <p>๒) เกิดแนวทางพัฒนาเพื่อการอยู่ร่วมกันอย่างสมดุลระหว่างคนกับสัตว์ป่าอย่างยั่งยืน</p>

แบบฟอร์มโครงการแบบย่อ (Project Brief) ของโครงการสำคัญภายใต้งบประมาณของจังหวัด

ประเด็นการพัฒนาจังหวัด ประเด็นการพัฒนาที่ 6 บริหารจัดการทรัพยากรธรรมชาติและสิ่งแวดล้อมให้
เกิดความสมดุลและมีส่วนร่วมอย่างยั่งยืน

หัวข้อ	รายละเอียด
๑. ชื่อโครงการสำคัญ	โครงการอนุรักษ์และการใช้ประโยชน์ด้านทรัพยากรธรรมชาติและ วัฒนธรรมภาคตะวันออก (โครงการอนุรักษ์พันธุกรรมพืช อันเนื่องมาจากพระราชดำริสมเด็จพระเทพรัตนราชสุดาฯ สยามบรมราชกุมารี (อพ.สธ.))
๒. ชื่อแผนงาน	ด้านบริหารจัดการทรัพยากรธรรมชาติและสิ่งแวดล้อม
๓. แนวทางการพัฒนา	ฟื้นฟูและพัฒนาแหล่งท่องเที่ยวทางธรรมชาติอย่างมีส่วนร่วม ฟื้นฟูพื้นที่ป่า เพิ่มแหล่งน้ำ อาหาร แร่ธาตุให้มีความอุดมสมบูรณ์โดย การมีส่วนร่วม
๔. หลักการและเหตุผล	โครงการอนุรักษ์พันธุกรรมพืชอันเนื่องมาจากพระราชดำริ สมเด็จพระเทพรัตนราชสุดาฯ สยามบรมราชกุมารี (อพ. สธ.) จัดตั้ง ขึ้นเมื่อปีพ.ศ. ๒๕๓๖ มีวัตถุประสงค์เพื่อรวบรวมพันธุกรรมพืชต่าง ๆ ของประเทศไทยที่มีแนวโน้มว่าใกล้จะสูญพันธุ์อันเนื่องมาจากการ เปลี่ยนแปลงของสภาพแวดล้อม เพื่อสร้าง ความเข้าใจ และทำให้ ตระหนักถึงความสำคัญของพันธุกรรมพืชต่าง ๆ ที่มีอยู่ในประเทศ ไทย ทั้งนี้ในแผนแม่บท อพ.สธ.-มหาวิทยาลัยบูรพา ระยะที่ ๕ ปีที่ เจ็ด (๑ ตุลาคม พ.ศ. ๒๕๖๔ - ๓๐ กันยายน พ.ศ. ๒๕๖๙) อพ.สธ. ได้มุ่งเป้าพัฒนาประสิทธิภาพการดำเนินงานทางวิชาการ ใน ๓ กรอบ การดำเนินงาน และ ๘ กิจกรรม ได้แก่ กรอบการสร้างจิตสำนึก กรอบการใช้ประโยชน์ และกรอบการเรียนรู้ทรัพยากร ประกอบด้วย กิจกรรมปกป้องทรัพยากร กิจกรรมสำรวจเก็บรวบรวมทรัพยากร กิจกรรมปลูกรักษาทรัพยากร กิจกรรมอนุรักษ์และใช้ประโยชน์ ทรัพยากร กิจกรรมศูนย์ข้อมูลทรัพยากร กิจกรรมวางแผนพัฒนา ทรัพยากร กิจกรรมสร้างจิตสำนึกในการอนุรักษ์ทรัพยากร และ กิจกรรมพิเศษสนับสนุนการอนุรักษ์ทรัพยากร ซึ่งมหาวิทยาลัยบูรพา ได้เข้าร่วมโครงการอนุรักษ์พันธุกรรมพืชอันเนื่องมาจากพระราชดำริ สมเด็จพระเทพรัตนราชสุดาฯ สยามบรมราชกุมารี (อพ.สธ.) โดย สำนักบริการวิชาการ และเครือข่ายความร่วมมือระหว่างส่วนงาน ภายในและภายนอกมหาวิทยาลัยบูรพา ได้จัดทำแผนงานการอนุรักษ์ และการใช้ประโยชน์ด้านทรัพยากรธรรมชาติและวัฒนธรรมภาค ตะวันออกขึ้น เพื่อเป็นการดำเนินงานที่ต่อยอดงานวิจัยโครงการ แนวทางพัฒนาการท่องเที่ยวเชิงอนุรักษ์ : บ้านมาบหม้อ ตำบล บ้านปึก อำเภอมือง จังหวัดชลบุรี โดยความร่วมมือทางวิชาการ ระหว่างสำนักบริการวิชาการ คณะศิลปกรรมศาสตร์ คณะ

หัวข้อ	รายละเอียด
	<p>มนุษยศาสตร์และสังคมศาสตร์ มหาวิทยาลัยบูรพา คณะเกษตรศาสตร์และทรัพยากรธรรมชาติ มหาวิทยาลัยเทคโนโลยีราชมงคลตะวันออก ซึ่งได้ดำเนินการจัดตั้งพิพิธภัณฑ์ชุมชนของชุมชนบ้านมาบหม้อ (พิพิธภัณฑ์ผ้าทอมือบ้านมาบหม้อ ยายห่มวัน ยายไฉ่) ตำบลบ้านปึก อำเภอเมือง จังหวัดชลบุรี และศึกษารูปแบบและวิธีการขยายพันธุ์ต้นทำยายม่อมพันธุ์หัววงที่เป็นพืชเฉพาะถิ่นสำคัญที่ต้องอนุรักษ์ภาคตะวันออก (สำนักบริการวิชาการ, ๒๕๖๓)</p> <p>นอกจากนี้ในเขตภาคตะวันออกยังมีสถานที่ท่องเที่ยวธรรมชาติ โดยเฉพาะพื้นที่อนุรักษ์ในโครงการอนุรักษ์พันธุกรรมพืชอันเนื่องมาจากพระราชดำริสมเด็จพระเทพรัตนราชสุดาฯ สยามบรมราชกุมารี เช่น พิพิธภัณฑ์ธรรมชาติวิทยาเกาะและทะเลไทย เขาหมาจอ และเกาะแสมสาร ตำบลแสมสาร อำเภอสัตหีบ จังหวัดชลบุรี ซึ่งปัจจุบันมีนักท่องเที่ยวให้ความสนใจเข้าเยี่ยมชมอย่างต่อเนื่อง เพื่อเป็นการส่งเสริมกิจกรรมภายใต้กรอบการดำเนินงาน ๘ กิจกรรมดังกล่าวข้างต้น สำนักบริการวิชาการจึงจะได้ดำเนินการสำรวจและจัดทำแผนที่เส้นทางเดินศึกษาธรรมชาติระยะสั้นบริเวณฝั่งตะวันออกในพื้นที่โครงการอนุรักษ์พันธุกรรมพืชอันเนื่องมาจากพระราชดำริสมเด็จพระเทพรัตนราชสุดาฯ สยามบรมราชกุมารี เกาะแสมสาร อำเภอสัตหีบ จังหวัดชลบุรี รวมทั้งพัฒนาสื่อการเรียนรู้ด้านทรัพยากรธรรมชาติและสิ่งแวดล้อมบริเวณเส้นทางเดินศึกษาธรรมชาติพื้นที่พิพิธภัณฑ์ธรรมชาติวิทยาเกาะและทะเลไทย เขาหมาจอ ตำบลแสมสาร อำเภอสัตหีบ จังหวัดชลบุรี เพื่อให้เยาวชน นักท่องเที่ยว บุคคลทั่วไปที่สนใจสามารถเรียนรู้ข้อมูลจากฐานทรัพยากรชีวภาพ ทรัพยากรกายภาพ และทรัพยากรวัฒนธรรมและภูมิปัญญาในพื้นที่ภาคตะวันออก อีกทั้งยังใช้เป็นฐานข้อมูลสารสนเทศให้แก่ศูนย์การเรียนรู้ตลอดชีวิต อพ.สธ.</p> <p>– มหาวิทยาลัยบูรพาอีกด้วย ทำให้การเผยแพร่ข้อมูลองค์ความรู้มีประสิทธิภาพเพิ่มมากยิ่งขึ้นและตอบสนองต่อภารกิจหลักของมหาวิทยาลัยบูรพาในการเป็นศูนย์การเรียนรู้ประจำภูมิภาค ภาคตะวันออก และสืบสานปณิธานการสร้างจิตสำนึกในการอนุรักษ์ทรัพยากรของประเทศชาติในระดับภูมิภาค รวมทั้งขยายเครือข่ายความร่วมมือทางวิชาการและการให้บริการวิชาการแก่สังคมและชุมชนทั่วประเทศต่อไป</p>
๕. วัตถุประสงค์ของโครงการ	๑. สนองพระราชดำริโครงการอนุรักษ์พันธุกรรมพืชอันเนื่องมาจากพระราชดำริฯ สมเด็จพระเทพรัตนราชสุดาฯ สยามบรมราชกุมารี (อพ.สธ.)

หัวข้อ	รายละเอียด
	<p>๒. จัดทำฐานข้อมูลและสื่อเพื่อถ่ายทอดองค์ความรู้ด้านทรัพยากรชีวภาพ ทรัพยากรกายภาพ และทรัพยากรวัฒนธรรมและภูมิปัญญาในพื้นที่ภาคตะวันออกเฉียง</p>
<p>๖. ตัวชี้วัดและค่าเป้าหมาย</p>	<p>เป้าหมาย : ดำเนินงานตามแนวทางการดำเนินงาน ๓ กรอบ ๘ กิจกรรม</p> <p>บนฐานทรัพยากร ๓ ฐาน คือ ทรัพยากรกายภาพ ทรัพยากรชีวภาพ ทรัพยากรวัฒนธรรมและภูมิปัญญา ได้แก่</p> <p><u>กรอบที่ ๑</u> กรอบการเรียนรู้ทรัพยากร</p> <p>กิจกรรมที่ ๒ กิจกรรมสำรวจเก็บรวบรวมทรัพยากร</p> <p><u>กรอบที่ ๒</u> กรอบการใช้ประโยชน์</p> <p>กิจกรรมที่ ๔ กิจกรรมอนุรักษ์และใช้ประโยชน์ทรัพยากร</p> <p>กิจกรรมที่ ๕ กิจกรรมศูนย์ข้อมูลทรัพยากร</p> <p><u>กรอบที่ ๓</u> กรอบการสร้างจิตสำนึก</p> <p>กิจกรรมที่ ๗ กิจกรรมสร้างจิตสำนึกในการอนุรักษ์ทรัพยากร</p> <p>ตัวชี้วัด :</p> <p>๑. ชุดองค์ความรู้ด้านพรรณไม้ การใช้ประโยชน์จากพรรณพืช เส้นทางเดินศึกษาธรรมชาติในพื้นที่พิพิธภัณฑสถานผ้าทอมือบ้านมาบหม้อ ยายหงวน ยายไอ้ และสื่อสำหรับการถ่ายทอดแลกเปลี่ยนเรียนรู้</p> <p>๒. เป้าหมาย : ดำเนินงานตามแนวทางการดำเนินงาน ๓ กรอบ ๘ กิจกรรม บนฐานทรัพยากร ๓ ฐาน คือ ทรัพยากรกายภาพ ทรัพยากรชีวภาพ ทรัพยากรวัฒนธรรมและภูมิปัญญา ได้แก่</p> <p><u>กรอบที่ ๑</u> กรอบการเรียนรู้ทรัพยากร</p> <p>กิจกรรมที่ ๒ กิจกรรมสำรวจเก็บรวบรวมทรัพยากรท้องถิ่นภาคตะวันออกเฉียง</p> <p><u>กรอบที่ ๒</u> กรอบการใช้ประโยชน์</p> <p>กิจกรรมที่ ๔ กิจกรรมอนุรักษ์และใช้ประโยชน์ทรัพยากร</p> <p>กิจกรรมที่ ๕ กิจกรรมศูนย์ข้อมูลทรัพยากร</p> <p><u>กรอบที่ ๓</u> กรอบการสร้างจิตสำนึก</p> <p>กิจกรรมที่ ๗ กิจกรรมสร้างจิตสำนึกในการอนุรักษ์ทรัพยากร</p> <p>ตัวชี้วัด :</p> <p>๑. ชุดองค์ความรู้ความหลากหลายทางชีวภาพด้านพรรณไม้ที่พบในเส้นทางศึกษาธรรมชาติระยะสั้นบริเวณฝั่งตะวันออกเฉียงในพื้นที่โครงการอนุรักษ์พันธุกรรมพืชอันเนื่องมาจากพระราชดำริสมเด็จพระเทพรัตนราชสุดาฯ สยามบรมราชกุมารี เกาะแสมสาร อำเภอสัตหีบ จังหวัดชลบุรี จำนวน ๑ ชุด</p>

หัวข้อ	รายละเอียด
	<p>๒. ชุดองค์ความรู้ความหลากหลายทางชีวภาพและกายภาพของเส้นทางศึกษาธรรมชาติระยะสั้นบริเวณพื้นที่ฝั่งตะวันออกของเกาะแสมสารที่เหมาะสมต่อกิจกรรมการท่องเที่ยวเชิงอนุรักษ์ จำนวน ๑ ชุด</p> <p>๓. ชุดความรู้และสื่อการเรียนรู้ที่เหมาะสมบริเวณเส้นทางเดินศึกษาธรรมชาติ ของพื้นที่ภายใต้โครงการอนุรักษ์พันธุกรรมพืชอันเนื่องมาจากพระราชดำริสมเด็จพระเทพรัตนราชสุดาฯ สยามบรมราชกุมารี (อพ.สธ.) พิพิธภัณฑสถานชาติวิทยาเกาะและทะเลไทย เขาหมาจอ อำเภอสัตหีบ จังหวัดชลบุรี จำนวน ๑ ชุด</p>
๗. พื้นที่เป้าหมาย	<p>๑. พื้นที่เรือนพิพิธภัณฑสถานผ้าทอมือบ้านมาบหม้อ ยายหง่วน ยายไฉ่ ชุมชนบ้านมาบหม้อ หมู่ที่ ๗ ตำบลบ้านปึก อำเภอเมือง จังหวัดชลบุรี</p> <p>๒. พื้นที่โครงการอนุรักษ์พันธุกรรมพืชอันเนื่องมาจากพระราชดำริสมเด็จพระเทพรัตนราชสุดาฯ สยามบรมราชกุมารี (อพ.สธ.) พิพิธภัณฑสถานชาติวิทยาเกาะและทะเลไทย เขาหมาจอ อำเภอสัตหีบ จังหวัดชลบุรี</p> <p>๓. พื้นที่โครงการอนุรักษ์พันธุกรรมพืชอันเนื่องมาจากพระราชดำริสมเด็จพระเทพรัตนราชสุดาฯ สยามบรมราชกุมารี เกาะแสมสาร อำเภอสัตหีบ จังหวัดชลบุรี</p>
๘. กิจกรรมหลัก	
<p>๘.๑ กิจกรรมหลักที่ ๑</p> <p>งบประมาณ ผู้รับผิดชอบ หน่วยงานที่เกี่ยวข้อง</p>	<p>กิจกรรมหลักที่ ๑ การอนุรักษ์และการใช้ประโยชน์ด้านทรัพยากรธรรมชาติและวัฒนธรรมภาคตะวันออก : พิพิธภัณฑสถานผ้าทอมือบ้านมาบหม้อ ยายหง่วน ยายไฉ่ ชุมชนบ้านมาบหม้อ หมู่ที่ ๗ ตำบลบ้านปึก อำเภอเมือง จังหวัดชลบุรี</p> <p>กิจกรรมย่อย ๑.๑ การวิจัยการสำรวจพรรณไม้และจัดทำแผนที่เส้นทางเดินศึกษาธรรมชาติในพื้นที่เรือนพิพิธภัณฑสถานผ้าทอมือบ้านมาบหม้อยายหง่วน ยายไฉ่ ชุมชนบ้านมาบหม้อ หมู่ที่ ๗ ตำบลบ้านปึก อำเภอเมือง จังหวัดชลบุรี</p> <p>กิจกรรมย่อย ๑.๒ การวิจัยพัฒนาสื่อเพื่อการถ่ายทอดองค์ความรู้ของพิพิธภัณฑสถานผ้าทอมือบ้านมาบหม้อ ยายหง่วน ยายไฉ่ ชุมชนบ้านมาบหม้อ หมู่ที่ ๗ ตำบลบ้านปึก อำเภอเมือง จังหวัดชลบุรี</p> <p>งบประมาณ ๘๒๐,๐๐๐ บาท</p>

หัวข้อ	รายละเอียด
<p>๘.๒ กิจกรรมที่ ๒</p> <p>งบประมาณ ผู้รับผิดชอบ หน่วยงานที่เกี่ยวข้อง</p>	<p>กิจกรรมหลักที่ ๒ การพัฒนาสื่อการเรียนรู้ด้าน ทรัพยากรธรรมชาติและสิ่งแวดล้อมบริเวณเส้นทางเดินศึกษา ธรรมชาติพื้นที่พิพิธภัณฑ์ธรรมชาติวิทยาเกาะและทะเลไทย เขาหมาจอ ตำบลแสมสาร อำเภอสัตหีบ จังหวัดชลบุรี</p> <p>กิจกรรมย่อย ๒.๑ จัดทำสื่อการเรียนรู้ที่เหมาะสมบริเวณเส้นทางเดิน ศึกษาธรรมชาติ ของพื้นที่ภายใต้โครงการอนุรักษ์พันธุกรรมพืชอัน เนื่องมาจากพระราชดำริสมเด็จพระเทพรัตนราชสุดาฯ สยามบรมราชกุมารี (อพ.สธ.) พิพิธภัณฑ์ธรรมชาติวิทยาเกาะและ ทะเลไทย เขาหมาจอ</p> <p>กิจกรรมย่อย ๒.๒ ศึกษาความตระหนัก ความรู้ ความเข้าใจ ในการ ใช้ทรัพยากรธรรมชาติและสิ่งแวดล้อมของนักท่องเที่ยว ชุมชนทอง ถิ่น และบุคคลทั่วไปบริเวณเส้นทางเดินศึกษาธรรมชาติของพื้นที่ ภายใต้โครงการอนุรักษ์พันธุกรรมพืชอันเนื่องมาจากพระราชดำริ สมเด็จพระเทพรัตนราชสุดาฯ สยามบรมราชกุมารี (อพ.สธ.) พิพิธภัณฑ์ธรรมชาติวิทยาเกาะและทะเลไทย เขาหมาจอ</p> <p>งบประมาณ ๔๕๐,๐๐๐ บาท สำนักบริการวิชาการ มหาวิทยาลัยบูรพา จ.ชลบุรี</p>
<p>๘.๓ กิจกรรมที่ ๓</p> <p>งบประมาณ ผู้รับผิดชอบ หน่วยงานที่เกี่ยวข้อง</p>	<p>กิจกรรมหลักที่ ๓ การสำรวจและจัดทำแผนที่เส้นทางเดินศึกษา ธรรมชาติระยะสั้นบริเวณฝั่งตะวันออกในพื้นที่โครงการอนุรักษ์ พันธุกรรมพืชอันเนื่องมาจากพระราชดำริสมเด็จพระเทพ รัตนราชสุดาฯ สยามบรมราชกุมารี เกาะแสมสาร อำเภอสัตหีบ จังหวัดชลบุรี</p> <p>กิจกรรมย่อย ๓.๑ สำรวจเส้นทางและพรรณไม้เบื้องต้นในเส้นทาง เดินศึกษาธรรมชาติระยะสั้นบริเวณพื้นที่ฝั่งตะวันออก ภายใต้ โครงการอนุรักษ์พันธุกรรมพืชอันเนื่องมาจากพระราชดำริสมเด็จพระ เทพรัตนราชสุดาฯ สยามบรมราชกุมารี เกาะแสมสาร อำเภอสัต หีบ จังหวัดชลบุรี</p> <p>กิจกรรมย่อย ๓.๒ เก็บรวบรวมข้อมูลการใช้ประโยชน์ความ หลากหลายทางชีวภาพเกี่ยวกับพรรณไม้ที่พบบริเวณเส้นทางศึกษา ธรรมชาติระยะสั้น บริเวณพื้นที่ฝั่งตะวันออกภายใต้โครงการอนุรักษ์ พันธุกรรมพืชอันเนื่องมาจากพระราชดำริสมเด็จพระเทพ รัตนราชสุดาฯ สยามบรมราชกุมารี เกาะแสมสาร อำเภอสัตหีบ จังหวัดชลบุรี</p> <p>กิจกรรมย่อย ๓.๓ จัดทำแผนที่เส้นทางศึกษาธรรมชาติระยะสั้น บริเวณพื้นที่ฝั่งตะวันออกของเกาะแสมสารที่เหมาะสมต่อกิจกรรม การท่องเที่ยว เชิงอนุรักษ์</p> <p>งบประมาณ ๔๕๐,๐๐๐ บาท สำนักบริการวิชาการ มหาวิทยาลัยบูรพา จ.ชลบุรี</p>

หัวข้อ	รายละเอียด
๙. หน่วยงานดำเนินงาน	<p>หน่วยงานหลัก : สำนักบริการวิชาการ มหาวิทยาลัยบูรพา</p> <p>หน่วยงานสนับสนุน : เครือข่ายวิชาการของส่วนงานภายใน มหาวิทยาลัยบูรพา และหน่วยภายนอก มหาวิทยาลัยบูรพา</p>
๑๐. ระยะเวลาในการดำเนินโครงการ	ตุลาคม ๒๕๖๕ – กันยายน ๒๕๖๖
๑๑. งบประมาณ	๑,๗๒๐,๐๐๐ บาท
๑๒. ผลผลิต (output)	<ul style="list-style-type: none"> - รายงานฉบับสมบูรณ์ - ชุดองค์ความรู้เกี่ยวกับพิพิธภัณฑสถานผ้าทอมือบ้านมาบหม้อ ยายหงวน ยายไอ้ และพฤกษศาสตร์พื้นบ้าน - การใช้ประโยชน์จากพรรณไม้ด้านพืชสมุนไพรและพืชอาหาร - เส้นทางศึกษาธรรมชาติบริเวณพื้นที่โดยรอบเรือนพิพิธภัณฑสถานผ้าทอมือบ้านมาบหม้อ ยายหงวน ยายไอ้ - แผนที่เส้นทางเดินศึกษาธรรมชาติบริเวณพื้นที่โดยรอบเรือนพิพิธภัณฑสถานผ้าทอมือบ้านมาบหม้อ ยายหงวน ยายไอ้ - สื่อเพื่อการถ่ายทอดองค์ความรู้เกี่ยวกับพิพิธภัณฑสถานผ้าทอมือบ้านมาบหม้อ ยายหงวน ยายไอ้ - สื่อการเรียนรู้สำหรับการถ่ายทอดความรู้ด้านทรัพยากรธรรมชาติและสิ่งแวดล้อม บริเวณเส้นทางเดินศึกษาธรรมชาติของพื้นที่ภายใต้โครงการอนุรักษ์พันธุกรรมพืชอันเนื่องมาจากพระราชดำริ สมเด็จพระเทพรัตนราชสุดาฯ สยามบรมราชกุมารี (อพ.สธ.) พิพิธภัณฑสถานชาติวิทยาเกาะและทะเลไทย เขาหมาจอก - ชุดองค์ความรู้ความหลากหลายทางชีวภาพด้านพรรณไม้ที่พบในเส้นทางศึกษาธรรมชาติระยะสั้นบริเวณพื้นที่ฝั่งตะวันออกในพื้นที่โครงการอนุรักษ์พันธุกรรมพืชอันเนื่องมาจากพระราชดำริสมเด็จพระเทพรัตนราชสุดาฯ สยามบรมราชกุมารี เกาะแสมสาร อำเภอสัตหีบ จังหวัดชลบุรี - แผนที่เส้นทางศึกษาธรรมชาติระยะสั้นบริเวณพื้นที่ฝั่งตะวันออกของเกาะแสมสารที่เหมาะสมต่อกิจกรรมการท่องเที่ยวเชิงอนุรักษ์
๑๓. ผลลัพธ์จากการดำเนินโครงการ (Outcome)	<p>- สมาชิกในชุมชนบ้านมาบหม้อ นักท่องเที่ยว และผู้สนใจทั่วไปมีความรู้ ความเข้าใจเกี่ยวกับพิพิธภัณฑสถานผ้าทอมือบ้านมาบหม้อ ยายหงวน ยายไอ้ ที่เป็นศูนย์การเรียนรู้เพื่อการท่องเที่ยวเชิงนิเวศและเกษตร การท่องเที่ยวเชิงอนุรักษ์ รวมทั้งศิลปะ วัฒนธรรม ภูมิปัญญา อาหารและขนมพื้นบ้านที่มีอัตลักษณ์โดยการมีส่วนร่วมของชุมชน</p>

หัวข้อ	รายละเอียด
	<p>- สมาชิกในชุมชนมีความภาคภูมิใจในศิลปะ วัฒนธรรม และ ภูมิปัญญาท้องถิ่นของตนเอง</p> <p>- องค์ความรู้ด้านทรัพยากรธรรมชาติและสิ่งแวดล้อม บริเวณเส้นทางเดินศึกษาธรรมชาติของพื้นที่ภายใต้โครงการอนุรักษ์พันธุกรรมพืชอันเนื่องมาจากพระราชดำริ สมเด็จพระเทพรัตนราชสุดาฯ สยามบรมราชกุมารี (อพ.สธ.) พิพิธภัณฑสถานธรรมชาติวิทยาเกาะและทะเลไทย เขาหมาจอ</p> <p>- นักท่องเที่ยว ชุมชนท้องถิ่น และบุคคลทั่วไปมีความรู้ ความเข้าใจเกี่ยวกับทรัพยากรธรรมชาติและสิ่งแวดล้อม บริเวณเส้นทางเดินศึกษาธรรมชาติของพื้นที่ภายใต้โครงการอนุรักษ์พันธุกรรมพืชอันเนื่องมาจากพระราชดำริ สมเด็จพระเทพรัตนราชสุดาฯ สยามบรมราชกุมารี (อพ.สธ.) พิพิธภัณฑสถานธรรมชาติวิทยาเกาะและทะเลไทย เขาหมาจอ</p> <p>- นักวิจัยได้มีโอกาสเผยแพร่ความรู้และการทำงานเพื่อท้องถิ่น ให้สอดคล้องกับความต้องการของชุมชน รวมทั้งสามารถดำเนินงานต่าง ๆ ให้สอดคล้องกับโครงการอนุรักษ์พันธุกรรมพืชอันเนื่องมาจากพระราชดำริ สมเด็จพระเทพรัตนราชสุดาฯ สยามบรมราชกุมารี (อพ.สธ.) ภารกิจของมหาวิทยาลัยบูรพา แผนพัฒนาจังหวัดชลบุรี ๕ ปี (พ.ศ.๒๕๖๑ – ๒๕๖๕) และแผนปฏิบัติการประจำปีของจังหวัดชลบุรี</p>

แบบฟอร์มโครงการแบบย่อ (Project Brief) ของโครงการสำคัญภายใต้งบประมาณของจังหวัด
ประเด็นการพัฒนาจังหวัด ประเด็นการพัฒนาที่ ๖ บริหารจัดการทรัพยากรธรรมชาติและสิ่งแวดล้อมให้
เกิดความสมดุลและมีส่วนร่วมอย่างยั่งยืน

หัวข้อ	รายละเอียด
๑. ชื่อโครงการสำคัญ	โครงการจัดหายานพาหนะและอากาศยานไร้คนขับเพื่อเพิ่มประสิทธิภาพการแก้ไขปัญหาช้างป่าในพื้นที่อำเภอบ่อทอง
๒. ชื่อแผนงาน	ด้านบริหารจัดการทรัพยากรธรรมชาติและสิ่งแวดล้อม
๓. แนวทางการพัฒนา	เสริมสร้างความรู้ความเข้าใจการป้องกันและแก้ไขปัญหาช้างป่า ออกมารบกวนประชาชน
๔. หลักการและเหตุผล	<p>๑) ยุทธศาสตร์ชาติ ๒๐ ปี พ.ศ.๒๕๖๑ – ๒๕๘๐ ยุทธศาสตร์ที่ ๕ ด้านการสร้างการเติบโตบนคุณภาพชีวิตที่เป็นมิตร ต่อสิ่งแวดล้อม ตามข้อ ๔.๑.๒ อนุรักษ์และฟื้นฟูความหลากหลาย ทางชีวภาพในและนอกถิ่นกำเนิด โดยลดภัยคุกคามและบริหาร จัดการไม่ให้เกิดความขัดแย้งระหว่างสัตว์ป่ากับคนและชุมชน</p> <p>๒) แผนพัฒนาเศรษฐกิจและสังคมแห่งชาติ ฉบับที่ ๑๒ ยุทธศาสตร์ที่ ๔ การเติบโตที่เป็นมิตรกับสิ่งแวดล้อมเพื่อการพัฒนา อย่างยั่งยืน</p> <p>๓) นโยบายรัฐบาล (นโยบายหลัก ๑๒ ด้าน) ด้านที่ ๑๐ การฟื้นฟูทรัพยากรธรรมชาติและการรักษาสิ่งแวดล้อม เพื่อสร้างการเติบโตอย่างยั่งยืน</p> <p>๔) แผนพัฒนาจังหวัดชลบุรี ๕ ปี (๒๕๖๖-๒๕๗๐) ประเด็นการ พัฒนาที่ ๖ บริหารจัดการทรัพยากรธรรมชาติและสิ่งแวดล้อมให้เกิด ความสมดุลและมีส่วนร่วมอย่างยั่งยืน</p> <p>ด้วยพื้นที่อำเภอบ่อทอง จังหวัดชลบุรี เป็นอำเภอที่มีพื้นที่มาก ที่สุดของจังหวัด พื้นที่ส่วนใหญ่มีแหล่งทรัพยากรธรรมชาติที่สำคัญ ได้แก่ เขตรักษาพันธุ์สัตว์ป่าเขาอ่างฤๅไน เขตป่าสงวนแห่งชาติคลอง ตะเคียน เขตป่าสงวนแห่งชาติบ่อทอง-ท่าบุญมี ซึ่งทำให้ประชาชนที่ อาศัยอยู่ในพื้นที่ดังกล่าว ต้องดำรงชีวิตร่วมกับสัตว์ป่าในพื้นที่ ปัจจุบัน ได้มีจำนวนช้างป่าในพื้นที่เพิ่มสูงขึ้น ปัญหาระหว่างคน และช้างป่าในพื้นที่อำเภอบ่อทอง ได้ทวีความรุนแรงมากขึ้นเรื่อยๆ ประชาชนจำนวนมากได้รับความเดือดร้อนจากการที่ช้างลงมาหากิน และทำลายพืชผลทางการเกษตร และเมื่อชาวบ้านในพื้นที่ขับไล่ช้าง ผิดวิธียิ่งทำให้ช้างเกิดความดุร้ายมากขึ้น ดังนั้น จึงต้องให้ความรู้ที่ ถูกต้องในการขับไล่ช้าง และศึกษาพฤติกรรมของช้าง</p>

หัวข้อ	รายละเอียด
	<p>เนื่องจาก พื้นที่อำเภอป่องทอง เป็นพื้นที่เขตรักษาพันธุ์สัตว์ป่า และ เขตป่าสงวน เส้นทางยังไม่สะดวกในการเดินทาง ทำให้เมื่อเกิดเหตุช้างป่าเข้ามาหากิน ทำลายพืชผลทางการเกษตร หรือเกิดเหตุช้างป่าทำร้ายประชาชนในพื้นที่ การเข้าไปช่วยเหลือชาวบ้าน หรือช่วยเหลือช้างป่า และสนับสนุนภารกิจหมู่บ้านคชานุรักษ์ ยังขาดแคลนยานพาหนะในการเข้าถึงพื้นที่ดังกล่าว</p> <p>สภ.ป่องทอง มียานพาหนะ สำหรับใช้การเดินทางเส้นทางปกติ แต่ไม่มียานพาหนะ ในการเข้าไปช่วยเหลือประชาชนที่อาศัยอยู่ในบริเวณพื้นที่ติดป่าสงวน ที่เส้นทางยังทุรกันดาร ทำให้เมื่อเกิดเหตุช้างป่าเข้ามาก่อเหตุในพื้นที่อาศัยของประชาชน เมื่อได้รับแจ้ง เจ้าหน้าที่ตำรวจไม่สามารถเข้าไปช่วยเหลือได้ทันท่วงทีเนื่องจากไม่มียานพาหนะเฉพาะ (ขับเคลื่อน ๔ ล้อ) ต้องขอยืมประชาชนในพื้นที่ ทำให้เดินทางไปช่วยเหลือประชาชนล่าช้า</p> <p>ดังนั้น เพื่อเป็นการเพิ่มประสิทธิภาพในการแก้ไขปัญหาช้างป่าในพื้นที่อำเภอป่องทอง และเป็นการส่งเสริมให้ประชาชนในพื้นที่อยู่ร่วมกับช้างป่า และ สัตว์ป่าต่างๆ ได้อย่างสมดุล จึงจัดซื้อยานพาหนะ และอากาศยานไร้คนขับ (โดรน) ใช้เตือนการเคลื่อนที่ของช้างป่าได้อย่างทันท่วงที เพื่อประเมินสถานการณ์และส่งภาพการเคลื่อนไหวดังกล่าวไปยังไลน์กลุ่มสมาชิกผู้นำชุมชน อาสาสมัครหมู่บ้านเจ้าหน้าที่ป่าไม้ เพื่อทราบและดำเนินการตามแต่ละกรณี สามารถวางแผนทันต่อสถานการณ์ ลดความสูญเสียและความขัดแย้งระหว่างคนกับช้างป่า</p>
<p>๕. วัตถุประสงค์ของโครงการ</p>	<ol style="list-style-type: none"> ๑. เพื่อเสริมสร้างความรู้ความเข้าใจใน และวางแผนที่ถูกต้องในการป้องกันและแก้ไขปัญหาช้างป่าออกมารบกวนประชาชน ๒. เพื่อลดความสูญเสียร่างกาย ชีวิต หรือทรัพย์สินของประชาชน รวมไปถึงลดการสูญเสียช้างป่า ๓. เพื่อเสริมสร้างการอนุรักษ์ช้างป่า สร้างความสมดุลให้แก่ธรรมชาติ ๔. เพื่อพัฒนาความสามารถในการอยู่ร่วมกันระหว่าง ประชาชนกับช้างป่า ๕. เพื่อส่งเสริมและพัฒนาแหล่งท่องเที่ยว ชาวบ้านสร้างรายได้จากการท่องเที่ยว ๖. สามารถเข้าร่วมเหลือและบรรเทาความเดือดร้อนที่เกิดขึ้นได้อย่างทันท่วงที

หัวข้อ	รายละเอียด																		
๖. ตัวชี้วัดและค่าเป้าหมาย	<p>๑. กิจกรรมเสริมสร้างความรู้ความเข้าใจแก้ไขปัญหาการอยู่ร่วมกันระหว่างคนกับสัตว์ป่า</p> <table border="1"> <thead> <tr> <th colspan="6">ค่าเป้าหมาย (ร้อยละ)</th> </tr> <tr> <th>๒๕๖๖</th> <th>๒๕๖๗</th> <th>๒๕๖๘</th> <th>๒๕๖๙</th> <th>๒๕๗๐</th> <th>รวม</th> </tr> </thead> <tbody> <tr> <td>๑</td> <td>๑</td> <td>๑</td> <td>๑</td> <td>๑</td> <td>๕ ครั้ง</td> </tr> </tbody> </table>	ค่าเป้าหมาย (ร้อยละ)						๒๕๖๖	๒๕๖๗	๒๕๖๘	๒๕๖๙	๒๕๗๐	รวม	๑	๑	๑	๑	๑	๕ ครั้ง
ค่าเป้าหมาย (ร้อยละ)																			
๒๕๖๖	๒๕๖๗	๒๕๖๘	๒๕๖๙	๒๕๗๐	รวม														
๑	๑	๑	๑	๑	๕ ครั้ง														
๗. พื้นที่เป้าหมาย	พื้นที่อำเภอป่าสัก																		
๘. กิจกรรมหลัก																			
๘.๑ กิจกรรมหลัก ๑	<p>จัดหายานพาหนะและอุปกรณ์ระบบการแจ้งเตือนภัย พร้อมอบรมเสริมสร้างความรู้ความเข้าใจ ให้กับผู้นำชุมชน ชุดอาสาสมัครหมู่บ้าน เพื่อการอยู่ร่วมกันอย่างสมดุลระหว่างคนและช้าง ในพื้นที่อำเภอป่าสัก</p> <p>งบประมาณ ๓,๔๕๐,๐๐๐.๐๐ บาท</p> <p>หน่วยรับผิดชอบหลัก</p> <ul style="list-style-type: none"> - ตำรวจภูธรจังหวัดชลบุรี - สถานีตำรวจภูธรป่าสัก หน่วยสนับสนุน - เจ้าหน้าที่กรมป่าไม้ - เจ้าหน้าที่กรมทรัพยากรธรรมชาติและสิ่งแวดล้อม - เจ้าหน้าที่กรมอุทยานแห่งชาติ สัตว์ป่า และพันธุ์พืช 																		
๙. หน่วยงานดำเนินงาน	- หน่วยรับผิดชอบ ตำรวจภูธรจังหวัดชลบุรี และ สถานีตำรวจภูธรป่าสัก																		
๑๐. ระยะเวลาในการดำเนินโครงการ	ปีงบประมาณ พ.ศ.๒๕๖๖ - พ.ศ.๒๕๗๐																		
๑๑. งบประมาณ	๓,๔๕๐,๐๐๐.๐๐ บาท																		
๑๒. ผลผลิต (output)	<p>๑. ลดการสูญเสียจากการปะทะระหว่าง ประชาชนในพื้นที่ และ ช้างป่า</p> <p>๒. เสริมสร้างความรู้ความเข้าใจการป้องกันและแก้ไขปัญหาช้างป่า ออกมารบกวนประชาชน</p> <p>๓. มีนักท่องเที่ยวเพิ่มขึ้น</p> <p>๔. พืชผลการทางเกษตร และรายได้ของประชากรเพิ่มขึ้น</p>																		
๑๓. ผลลัพธ์จากการดำเนินโครงการ (Outcome)	<p>๑. ประชาชนในพื้นที่และช้างป่าสามารถอยู่ร่วมกันได้ เกิดสมดุลของธรรมชาติ</p> <p>๒. ประชาชนอยู่อย่างร่มเย็นเป็นสุข ไม่หวาดระแวงในการที่ช้างจะเข้ามาในพื้นที่</p> <p>๓. ผลผลิตทางการเกษตรของประชาชนสามารถสามารถเก็บเกี่ยวได้อย่างเต็มตามจำนวนที่คาดการณ์ไว้</p> <p>๔. อนุรักษ์ทรัพยากรธรรมชาติในพื้นที่อำเภอป่าสัก</p> <p>๕. ประชาชนและนักท่องเที่ยว ในพื้นที่อำเภอป่าสัก มีความปลอดภัยในชีวิตและทรัพย์สิน</p> <p>๖. ส่งเสริมการท่องเที่ยวในพื้นที่อำเภอป่าสัก</p>																		

ภาคผนวก